



نشرة أسبوعية

السنة (8)
العدد (42)

19 أبريل

2026



تطورات أسعار

السلع الاستراتيجية العالمية



تطورات أسواق السلع الاستراتيجية العالمية

نشرة أسواق
السنة (8) - العدد (42) - 19 أبريل 2026

مركز المعلومات ودعم اتخاذ القرار التابع لمجلس الوزراء المصري

IDSC

مركز المعلومات ودعم اتخاذ القرار مركز فكري رائد ومُصنَّف دوليًا تابع للسيد رئيس مجلس الوزراء، أنشئ عام 1985، وشهد منذ نشأته عددًا من التحولات في طبيعة مهامه وأدواره المختلفة بما يتلاءم مع متطلبات اتخاذ القرار واحتياجاته، ويتواكب في الوقت ذاته مع طبيعة التغيرات التي مر بها المجتمع المصري؛ حيث اهتم في مراحله الأولى بخلق بنية معلوماتية والإسهام في عمليات التطوير التكنولوجي في مصر، ثم شهد نقلة نوعية في طبيعة دوره ليصبح أكثر تخصصًا في مجال دعم القرار مع الاهتمام ببناء مجتمع المعرفة، ثم سار بخطى راسخة ليصبح مركز فكر مجلس الوزراء المصري، تتمثل مهمته الرئيسية في دعم جهود اتخاذ القرار في مختلف القضايا التنموية، وطرح مجموعة من البدائل والتوصيات والسيناريوهات الداعمة له. وصولاً إلى مرحلته الراهنة، والتي يضطلع فيها المركز بمهام وأدوار أكثر تعددًا وتنوعًا، وذلك تزامنًا مع صدور قرار معالي دولة رئيس مجلس الوزراء رقم 2085 لسنة 2023 بشأن إعادة تنظيم المركز، والذي يعد تدهينًا لمرحلة عمل جديدة امتدت وتوسعت فيها اختصاصات المركز.

ومنذ نشأته كان للمركز العديد من الإنجازات والمشروعات والمبادرات المرموقة التي أسهمت في تعزيز دوره في تطوير البنية الرقمية والمعلوماتية ودعم عملية صنع القرار في مصر على عدد من الأصعدة، ولعل من أبرزها دوره فيما يتعلق بتطوير مشروع الرقم القومي للمواطن، وإدخال شبكة المعلومات الدولية "الإنترنت" للاستخدام في مصر، وإنشاء مركز الوثائق الاستراتيجية، وإنشاء مركز استطلاع الرأي العام، بالإضافة إلى دوره في تطوير وإنشاء مراكز المعلومات بالمحافظات والوزارات، وتدهين "منظومة الشكاوى الحكومية"، وإنشاء منظومة إدارة الأزمات على المستوى القومي والمحلي، وإنشاء المرصد المتخصصة، مثل: مرصد أحوال الأسرة المصرية، والمرصد المصري للتعليم والتدريب والتشغيل، ومرصد الغذاء المصري، بجانب إطلاق وثيقتي سياسة ملكية الدولة للأصول، والتوجهات الاستراتيجية للاقتصاد المصري (2024 - 2030).

ويتبنى المركز رؤية مفادها أن يكون الأكثر تمييزًا في مجال دعم اتخاذ القرار في قضايا التنمية الشاملة، وإقامة حوار مجتمعي بناء، وتعزيز قنوات التواصل مع المواطن المصري الذي يُعَدُّ غاية التنمية وهدفها الأسمى، الأمر الذي يؤهله للاضطلاع بدور أكبر في صنع السياسة العامة، وترسيخ مجتمع المعرفة.



هذا ويسعى المركز باستمرار لأن يكون من بين أفضل مؤسسات الفكر (Think Tank) على المستويات كافة؛ المحلية والإقليمية والدولية، وقد واكب ذلك اعترافاً إقليمياً ودولياً بدوره الجوهري كمؤسسة فكر، وهو ما ظهر جلياً في نتائج تصنيف برنامج مراكز الفكر والمجتمعات المدنية (Think Tanks and Civil Societies Program, TTCSP) بجامعة "بنسلفانيا" الأمريكية، التي أُعلن عنها في فبراير 2021؛ حيث اختير مركز المعلومات ودعم اتخاذ القرار ليكون:

- ضمن أفضل 20 مركز فكر على مستوى العالم استجابةً لجائحة "كوفيد-19" لعام 2020.
- في المرتبة 21 من بين 64 مركز فكر على مستوى العالم كصاحب أفضل فكرة أو نموذج جديد طوّره خلال عام 2020.
- في المرتبة 14 من بين 101 مراكز فكر على مستوى إفريقيا والشرق الأوسط لعام 2020.

وقد فاز المركز خلال السنوات الخمس الأخيرة بـ (18) جائزة دولية في مجالات عمله كافة؛ حيث فاز في يونيو 2022 بجائزة (SAG Award) الأمريكية الممنوحة لإصدار المركز الرقمية "وصف مصر بالمعلومات" من بين نحو 100 ألف مؤسسة دولية حول العالم.

وفي مايو 2023، حصل المركز على 6 جوائز في مسابقة درع الحكومة الذكية في دورتها السادسة عشرة، والتي عُقدت بإمارة دبي، عن فئات: الابتكار الحكومي، والمسؤولية الاجتماعية والحكومية، والعمل عن بُعد، والمواقع الإلكترونية الحكومية، وحسابات التواصل الاجتماعي الحكومية، والتطبيقات الذكية.

كما نال المركز ثلاث جوائز من مؤسسة "جلوبي" للأعمال (Globe Business Awards) بالولايات المتحدة الأمريكية في سبتمبر 2023، والتي تُمنح لأفضل المنظمات على مستوى العالم تقديراً لإنجازاتها في مختلف الأعمال والمجالات التكنولوجية.

وكذلك حصد المركز ثماني جوائز من مؤسسة "ستيبي أووردز" (STEVIE Awards) العالمية لمنطقة الشرق الأوسط وشمال إفريقيا؛ ففي أبريل 2022 فاز بخمس جوائز من بينها جائزة ذهبية، وذلك بعد منافسة بين أكثر من 700 فريق من 17 دولة في الشرق الأوسط وشمال إفريقيا، وفي يناير من عام 2024 حاز المركز ثلاث جوائز، منها جائزتان ذهبيتان.



IDSC

عن النشرة

تعد أسعار السلع الاستراتيجية العالمية مؤشراً للتغيرات في العرض والطلب، وبالتالي يمكن أن تكشف عن الظروف غير الطبيعية التي ينبغي الاهتمام بها، ويساعد رصد أسعار الأسواق الدولية على دعم القرارات القائمة على الأدلة والاستراتيجيات، وقد أثبتت أحداث تقلبات الأسعار في الفترات الماضية قيمة المعلومات والتحليلات السوقية في الوقت المناسب؛ من أجل التخفيف من الآثار السلبية، ومعرفة اتجاهات الأسعار في البورصات العالمية.

ويقوم المركز بدور رئيس في رصد بيانات أسعار السلع الاستراتيجية العالمية، كالنفط، والقمح، والذهب، وغيرها من السلع الاستراتيجية المحورية، وتحليلها ونشرها من خلال الاعتماد على قاعدة بيانات رويترز العالمية (Thomson Reuters)، وإدارة معلومات الطاقة الأمريكية (Information Administration US Energy)، بالإضافة إلى التقارير الصادرة عن المنظمات الدولية والمواقع الإخبارية الدولية، وأهمها: الموقع الإخباري أويل برايس (Oil price)، ووكالة بلومبرج الأمريكية (Bloomberg).



فريق العمل:

رئيس المركز
السيد الدكتور/ أسامة الجوهري

مساعد رئيس مجلس الوزراء
رئيس مركز المعلومات ودعم اتخاذ القرار

رئيس التحرير
الدكتور/ أحمد حلمي

مدير الإدارة العامة لتحليل المعلومات
والبحوث

الإشراف العام
الأستاذة/ بثينة فـرج

أ. سالي رفعت

رئيس فريق
الإعداد

أ. شعبان موسى

أ. رضوى كرم

فريق الإعداد

أ. شيرين عبد المنعم

الإخراج الفني

الإدارة العامة للجودة

الإدارة العامة
لموارد البيانات

المراجعة والتدقيق

أ. هبة أبو الوفا

أ. جمعة عبد العليم

أ. آية بهنس

د. وفاء الصابر

أ. هبة بهجت

أ. محمود حنفي



قائمة المحتويات:

03	أهم النقاط الرئيسية
05	01 تطور أسعار النفط والغاز الطبيعي.
10	02 تطور أسعار المحاصيل الزراعية.
16	03 تطور أسعار المعادن.
23	04 تطور أسعار الأسمدة.
25	ملحق إحصائي.



أهم النقاط الرئيسية

انخفاض متوسط سعر خام برنت بنهاية تعاملات الأسبوع المنتهي يوم 17 أبريل 2026، ليسجل 90.38 دولارًا أمريكيًا/برميل، مقابل 95.20 دولارًا أمريكيًا/برميل بنهاية تعاملات الأسبوع المنتهي يوم 10 أبريل 2026، بنسبة انخفاض أسبوعي بلغت 5.06%. كما **انخفض** سعر خام غرب تكساس الوسيط الأمريكي بنهاية تعاملات الأسبوع المنتهي يوم 17 أبريل 2026، ليصل إلى 83.85 دولارًا أمريكيًا/برميل، مقابل 96.57 دولارًا أمريكيًا/برميل بنهاية تعاملات الأسبوع المنتهي يوم 10 أبريل 2026، بنسبة انخفاض بلغت 13.17%.

ارتفاع متوسط سعر الغاز الطبيعي وفقًا لمؤشر هنري هوب الأمريكي بنهاية تعاملات الأسبوع المنتهي يوم 17 أبريل 2026، ليسجل نحو 2.67 دولار أمريكي/مليون وحدة حرارية بريطانية مقارنة بنحو 2.65 دولار أمريكي/مليون وحدة حرارية بريطانية بنهاية تعاملات الأسبوع المنتهي يوم 10 أبريل 2026، بنسبة ارتفاع بلغت 0.75%. بينما **انخفض** متوسط سعر الغاز الطبيعي المسال بنسبة انخفاض بلغت 5.59% خلال الفترة نفسها.

ارتفاع متوسط الأسعار العالمية لكل من: (القمح، بنسبة: 0.13%، والذرة، بنسبة: 0.03%، وللأرز الأبيض، بنسبة: 1.87%) بنهاية تعاملات الأسبوع المنتهي يوم 17 أبريل 2026، مقارنة بنهاية تعاملات الأسبوع المنتهي يوم 10 أبريل 2026، بينما **انخفض** متوسط الأسعار العالمية لفول الصويا، بنسبة: 0.38%، و**استقر** متوسط الأسعار العالمية للسكر خلال الفترة نفسها.

شهد متوسط الأسعار العالمية للبيوليت **ارتفاعًا** بنهاية تعاملات الأسبوع المنتهي يوم 17 أبريل 2026، لتسجل نحو 460.00 دولارًا أمريكيًا/طن، مقابل 455.00 دولارًا أمريكيًا/طن بنهاية تعاملات الأسبوع المنتهي يوم 10 أبريل 2026، بنسبة ارتفاع أسبوعي بلغت 1.10%.

شهد متوسط الأسعار العالمية للصلب **ارتفاعًا** بنهاية تعاملات الأسبوع المنتهي يوم 17 أبريل 2026، لتسجل نحو 484.72 دولارًا أمريكيًا/طن، مقابل 476.70 دولارًا أمريكيًا/طن بنهاية تعاملات الأسبوع المنتهي يوم 10 أبريل 2026، بنسبة ارتفاع أسبوعي بلغت 1.68%.

أهم النقاط الرئيسية

شهدت الأسعار العالمية لخام الحديد **ارتفاعًا** لتبلغ نحو **106.85 دولارات أمريكية/طن** بنهاية تعاملات الأسبوع المنتهي يوم 17 أبريل 2026، مقابل **106.63 دولارات أمريكية/طن** بنهاية تعاملات الأسبوع المنتهي يوم 10 أبريل 2026، بنسبة ارتفاع أسبوعي بلغت **0.21%**.

شهدت الأسعار العالمية للذهب **ارتفاعًا** خلال الأسبوع المنتهي يوم 17 أبريل 2026، لتسجل نحو **4857.60 دولارًا أمريكيًا/أوقية**، مقابل **4761.90 دولارًا أمريكيًا/أوقية** بنهاية تعاملات الأسبوع المنتهي يوم 10 أبريل 2026، بنسبة ارتفاع أسبوعي بلغت **2.01%**.

شهدت الأسعار العالمية للنحاس **ارتفاعًا** خلال الأسبوع المنتهي يوم 17 أبريل 2026، لتسجل نحو **13455.90 دولارًا أمريكيًا/طن**، مقابل **12942.22 دولارًا أمريكيًا/طن** بنهاية تعاملات الأسبوع المنتهي يوم 10 أبريل 2026، بنسبة ارتفاع أسبوعي بلغت **3.97%**.

شهدت الأسعار العالمية للألومنيوم **ارتفاعًا** خلال الأسبوع المنتهي يوم 17 أبريل 2026، لتسجل نحو **3596.75 دولارًا أمريكيًا/طن**، مقابل **3429.75 دولارًا أمريكيًا/طن** بنهاية تعاملات الأسبوع المنتهي في 10 أبريل 2026، بنسبة ارتفاع أسبوعي بلغت **4.87%**.

شهدت الأسعار العالمية لليوريا **ارتفاعًا** خلال الأسبوع المنتهي في 17 أبريل 2026، لتبلغ نحو **836.73 دولارًا أمريكيًا/طن**، مقابل **794.71 دولارًا أمريكيًا/طن** بنهاية تعاملات الأسبوع المنتهي يوم 10 أبريل 2026، بنسبة ارتفاع أسبوعي بلغت **5.29%**.





أولاً

تطور أسعار
النفط والغاز
الطبيعي

انخفض متوسط سعر خام برنت، وخام غرب تكساس بنهاية تعاملات الأسبوع المنتهي يوم 17 أبريل 2026، مقارنة بنهاية تعاملات الأسبوع المنتهي يوم 10 أبريل 2026، بينما **ارتفع** متوسط سعر الغاز الطبيعي وفقاً لمؤشر هنري هوب الأمريكي، و**انخفض** متوسط سعر الغاز الطبيعي المسال، خلال الفترة نفسها.

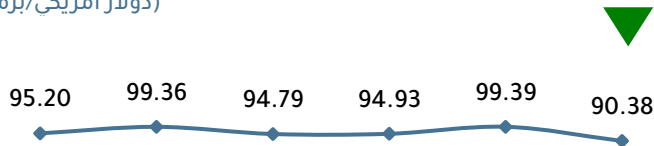
01 الأسعار العالمية للنفط:

- **انخفض** متوسط سعر خام برنت بنهاية تعاملات الأسبوع المنتهي يوم 17 أبريل 2026، ليسجل **90.38 دولارًا أمريكيًا/برميل**، مقابل **95.20 دولارًا أمريكيًا/برميل** بنهاية تعاملات الأسبوع المنتهي يوم 10 أبريل 2026، بنسبة انخفاض أسبوعي بلغت **5.06%**.
- كما **انخفض** سعر خام غرب تكساس الوسيط الأمريكي بنهاية تعاملات الأسبوع المنتهي يوم 17 أبريل 2026، ليصل إلى **83.85 دولارًا أمريكيًا/برميل**، مقابل **96.57 دولارًا أمريكيًا/برميل** بنهاية تعاملات الأسبوع المنتهي يوم 10 أبريل 2026، بنسبة انخفاض بلغت **13.17%**.

أرجع المحللون السبب في انخفاض أسعار النفط العالمية إلى إعلان إيران فتح مضيق هرمز والسماح بمرور السفن التجارية جميعًا خلال فترة وقف إطلاق النار، كما صرح الرئيس الأمريكي دونالد ترامب إن إيران وافقت على عدم إغلاق المضيق مرة أخرى.

تطور متوسط أسعار خام برنت عالميًا خلال الأسبوع المنتهي يوم 17 أبريل 2026

(دولار أمريكي/برميل)



10 أبريل 2026 // 13 أبريل 2026 // 14 أبريل 2026 // 15 أبريل 2026 // 16 أبريل 2026 // 17 أبريل 2026

Source: Thomson Reuters.



02 أسعار الغاز الطبيعي:

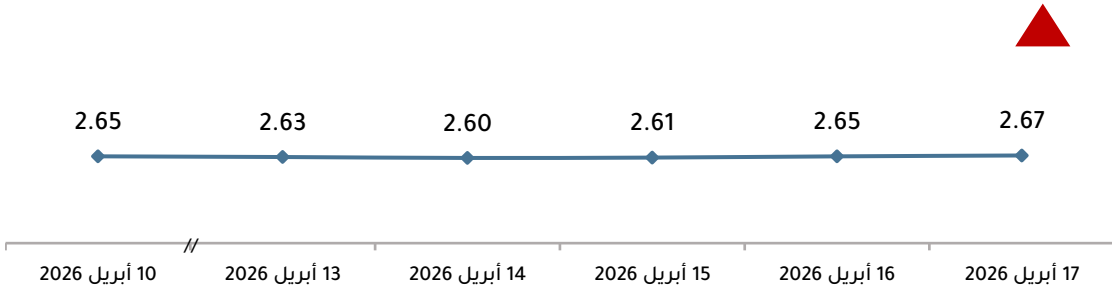
- **ارتفاع** متوسط سعر الغاز الطبيعي وفقاً لمؤشر هنري هوب الأمريكي بنهاية تعاملات الأسبوع المنتهي يوم 17 أبريل 2026، ليسجل نحو 2.67 دولار أمريكي/مليون وحدة حرارية بريطانية مقارنة بنحو 2.65 دولار أمريكي/مليون وحدة حرارية بريطانية بنهاية تعاملات الأسبوع المنتهي يوم 10 أبريل 2026، بنسبة ارتفاع بلغت 0.75%.
- كما **انخفض** متوسط سعر الغاز الطبيعي المسال بنهاية تعاملات الأسبوع المنتهي يوم 17 أبريل 2025، ليسجل نحو 16.05 دولارًا أمريكيًا/مليون وحدة حرارية بريطانية مقارنة بنحو 17.00 دولارًا أمريكيًا/مليون وحدة حرارية بريطانية بنهاية تعاملات الأسبوع المنتهي يوم 10 أبريل 2026، بنسبة انخفاض بلغت 5.59%.



أرجع المحللون السبب في ارتفاع أسعار الغاز الطبيعي وفقاً لمؤشر هنري هوب إلى تخفيض الإنتاج نتيجة توقع انخفاض الطلب بسبب ظروف الطقس، وقد ارتفعت أسعار العقود الآجلة للغاز الطبيعي الأمريكي بنحو 2% يوم الاثنين 13 أبريل 2026.

تطور متوسط أسعار الغاز الطبيعي عالمياً^(*) خلال الأسبوع المنتهي يوم 17 أبريل 2026

(دولار أمريكي/ مليون وحدة حرارية بريطانية)



Source: Thomson Reuters.

(*) أسعار الغاز الطبيعي وفقاً لمؤشر هنري هوب الأمريكي.

توقعات إدارة معلومات الطاقة الأمريكية لسوق النفط خلال عام 2026

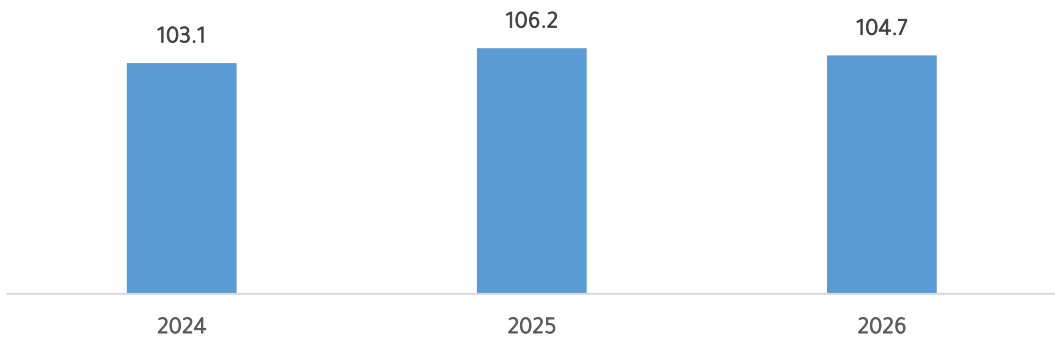
أشارت إدارة معلومات الطاقة الأمريكية (EIA)، في تقريرها الشهري "تقرير سوق النفط"، والصادر في 14 أبريل 2026، إلى أنها خفّضت توقعات الطلب على النفط بمقدار 80 ألف برميل يوميًا هذا العام، نتيجةً لتداعيات الحرب الإيرانية. ويمثل هذا انخفاضًا قدره 730 ألف برميل يوميًا مقارنةً بتقرير الشهر الماضي، ومن المتوقع أن يكون الانخفاض المتوقع في الربع الثاني من عام 2026، والذي يبلغ 1.5 مليون برميل يوميًا، هو الأكبر منذ تفشي جائحة كوفيد-19. في البداية، تركزت أكبر تخفيضات استهلاك النفط في الشرق الأوسط ومنطقة آسيا والمحيط الهادي. ومع ذلك، سيتوسع نطاق انخفاض الطلب مع استمرار ندرة النفط وارتفاع أسعاره.

هذا، وقد أشار التقرير إلى الانخفاض الحاد في المعروض العالمي من النفط بمقدار 10.1 ملايين برميل يوميًا ليصل إلى 97 مليون برميل يوميًا في مارس 2026، نتيجة لاستمرار الهجمات على البنية التحتية للطاقة في الشرق الأوسط والقيود المفروضة على حركة ناقلات النفط عبر مضيق هرمز. كما انخفض إنتاج تحالف أوبك+ بمقدار 9.4 ملايين برميل يوميًا على أساس شهري ليصل إلى 42.4 مليون برميل يوميًا، بينما تراجع المعروض من خارج تحالف أوبك+ بمقدار 770 ألف برميل يوميًا على أساس شهري ليصل إلى 54.7 مليون برميل يوميًا، حيث عوّض انخفاض الإنتاج القطري المكاسب التي حققتها البرازيل والولايات المتحدة الأمريكية.

خفّضت الإدارة توقعاتها بشأن مخزونات النفط العالمية المرصودة بمقدار 85 مليون برميل، مع انخفاض المخزونات خارج منطقة الخليج العربي بمقدار بلغ 205 ملايين برميل (-6.6 ملايين برميل يوميًا) نتيجة توقف تدفق النفط عبر مضيق هرمز. في الوقت نفسه، ومع محدودية المنافذ بعد الإغلاق الفعلي للمضيق، ارتفعت المخزونات العائمة من النفط الخام والمنتجات النفطية في الشرق الأوسط بمقدار 100 مليون برميل، كما ارتفعت مخزونات النفط الخام البرية في المنطقة بمقدار 20 مليون برميل. وأضافت الصين 40 مليون برميل من النفط الخام إلى خزاناتها.

تطور المعروض العالمي من النفط خلال الفترة (2024-2026)

(مليون برميل/ يوم)



Source: The Energy Information Administration (EIA), <https://www.iea.org/reports/oil-market-report-april-2026>

(*) متوقع.



وفقًا لشركة: بيكر هيوز (Baker Hughes)،
انخفض عدد منصات التنقيب عن النفط في
 الولايات المتحدة الأمريكية ليسجل نحو
410 منصات نشطة بنهاية تعاملات الأسبوع
 المنتهي يوم 19 أبريل 2026، مقارنة بنحو
411 منصة بنهاية تعاملات الأسبوع المنتهي
 يوم 12 أبريل 2026، بنسبة انخفاض بلغت نحو
 0.24%.

بينما **انخفض** عدد منصات التنقيب عن الغاز
 الطبيعي ليسجل نحو **125** منصة نشطة بنهاية
 تعاملات الأسبوع المنتهي يوم 19 أبريل 2026،
 مقارنة بنحو **127** منصة بنهاية تعاملات
 الأسبوع المنتهي يوم 12 أبريل 2026، بنسبة
 انخفاض بلغت نحو 1.57%.

وبذلك **انخفض** مجموع منصات التنقيب عن
 النفط والغاز الطبيعي معًا في الولايات
 المتحدة الأمريكية، ليسجل نحو **535** منصة
 نشطة بنهاية تعاملات الأسبوع المنتهي يوم
 19 أبريل 2026، مقارنة بنحو **538** منصة بنهاية
 تعاملات الأسبوع المنتهي يوم 12 أبريل 2026،
 بنسبة انخفاض بلغت نحو 0.56%.



ثانيًا

تطور أسعار
المحاصيل
الزراعية

ارتفع متوسط الأسعار العالمية لكل من: (القمح، والذرة، والأرز الأبيض) بنهاية تعاملات الأسبوع المنتهي يوم 17 أبريل 2026، مقارنة بنهاية تعاملات الأسبوع المنتهي يوم 10 أبريل 2026، بينما **انخفض** متوسط الأسعار العالمية لفول الصويا، و**استقر** متوسط الأسعار العالمية للسكر خلال الفترة نفسها.

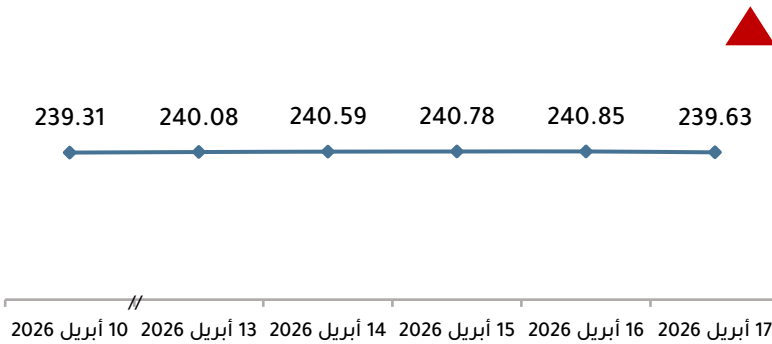
01 الأسعار العالمية للقمح:

شهد متوسط الأسعار العالمية للقمح **ارتفاعاً** ليبلغ نحو **239.63 دولاراً أمريكياً/طن** بنهاية تعاملات الأسبوع المنتهي يوم 17 أبريل 2026، مقابل **239.31 دولاراً أمريكياً/طن** بنهاية تعاملات الأسبوع المنتهي يوم 10 أبريل 2026، بنسبة ارتفاع أسبوعي بلغت **0.13%**.

أرجع المحللون السبب في ارتفاع أسعار القمح العالمية إلى إجماع المزارعين عن زراعة القمح نتيجة ارتفاع تكاليف الوقود والأسمدة، حيث أدت الحرب الأمريكية - الإسرائيلية ضد إيران إلى اضطرابات في سلاسل الإمداد للنفط والأسمدة.

تطور متوسط أسعار القمح عالمياً^(*) خلال الأسبوع المنتهي يوم 17 أبريل 2026

(دولار أمريكي/طن)



Source: Thomson Reuters.

(*) متوسط السعر العالمي للقمح في فرنسا وأستراليا وروسيا والولايات المتحدة الأمريكية.

02 أسعار الذرة العالمية:

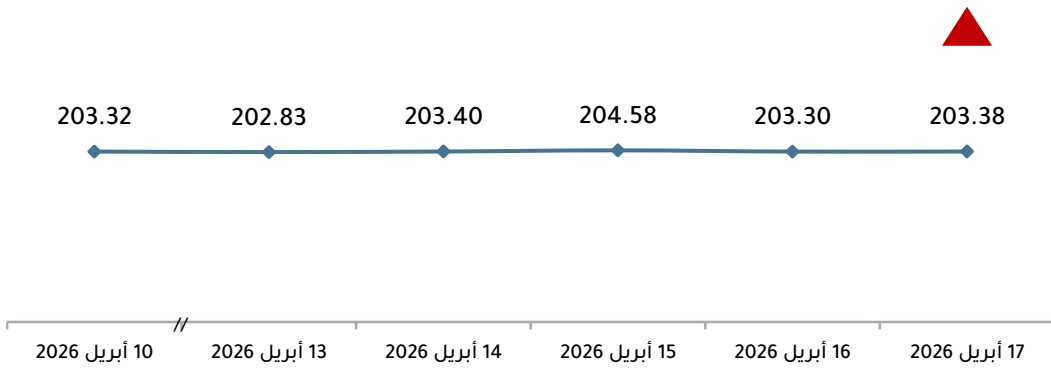
شهد متوسط الأسعار العالمية للذرة **ارتفاعًا** ليسجل نحو **203.38 دولارات أمريكية/طن** بنهاية تعاملات الأسبوع المنتهي يوم 17 أبريل 2026، مقابل **203.32 دولارات أمريكية/طن** بنهاية تعاملات الأسبوع المنتهي يوم 10 أبريل 2026، بنسبة ارتفاع أسبوعي بلغت **0.03%**.



أرجع المحللون السبب في ارتفاع أسعار الذرة العالمية إلى الأزمة التي يواجهها المزارعون؛ بسبب ارتفاع أسعار النفط والأسمدة وخصوصًا الأسمدة النيتروجينية التي تستخدم عند زراعة الذرة، وجاء ذلك نتيجة إغلاق مضيق هرمز بسبب الحرب الأمريكية - الإسرائيلية على إيران. وقد تتسبب هذه الأزمة في تحول المزارعين من زراعة الذرة إلى زراعة فول الصويا لأنه يتطلب كمية أقل من الأسمدة النيتروجينية.

تطور متوسط أسعار الذرة عالميًا^(*) خلال الأسبوع المنتهي يوم 17 أبريل 2026

(دولار أمريكي / طن)



Source: Thomson Reuters.

(*) متوسط السعر العالمي للذرة في الأرجنتين والولايات المتحدة الأمريكية والبرازيل.

03 الأسعار العالمية لفاول الصويا:

انخفاض متوسط أسعار فاول الصويا عالمياً بنهاية تعاملات الأسبوع المنتهي يوم 17 أبريل 2026، ليسجل نحو **442.93 دولاراً أمريكياً/طن** مقارنة بنحو **444.63 دولاراً أمريكياً/طن** بنهاية تعاملات الأسبوع المنتهي يوم 10 أبريل 2026، بنسبة انخفاض أسبوعي بلغت **0.38%**.



أرجع المحللون السبب في انخفاض أسعار فاول الصويا عالمياً إلى انخفاض أسعار النفط الخام، مما أدى إلى انخفاض الطلب على زيت فاول الصويا، باعتباره مادة رئيسة في إنتاج الديزل الحيوي.

تطور متوسط أسعار فاول الصويا عالمياً^(*)
خلال الأسبوع المنتهي يوم 17 أبريل 2026

(دولار أمريكي / طن)

444.63 441.87 441.87 443.17 442.60 442.93

2026 أبريل 10 2026 أبريل 13 2026 أبريل 14 2026 أبريل 15 2026 أبريل 16 2026 أبريل 17

Source: Thomson Reuters.

(*) متوسط السعر العالمي لفاول الصويا في الولايات المتحدة الأمريكية والأرجنتين، وتم تعديل بيانات فاول الصويا الأرجنتيني والاعتماد على بيانات فاول الصويا الأرجنتيني الصادرة عن "Argentina Agriculture Secretariat" بدلاً عن بيانات بورصة "Rosario Futures Exchange" لعدم حداثة البيانات.

04 الأسعار العالمية للأرز الأبيض:

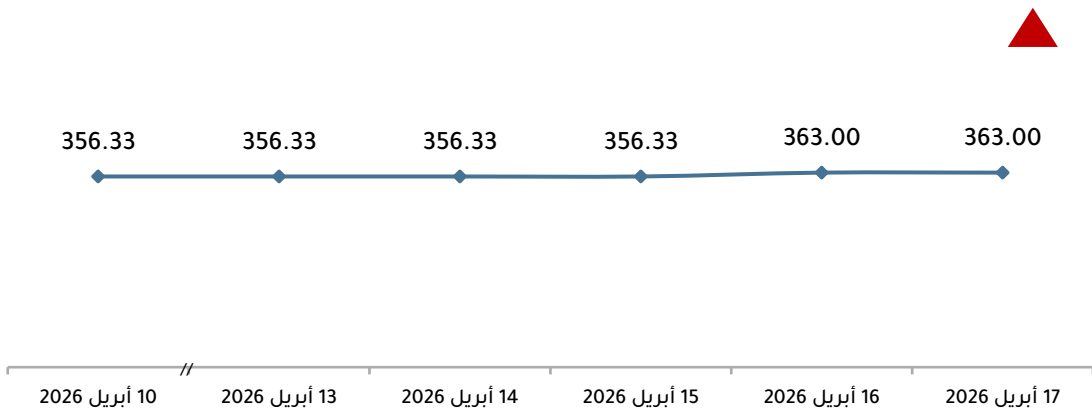
شهد متوسط الأسعار العالمية للأرز الأبيض **ارتفاعًا** ليسجل نحو **363.00 دولارًا أمريكيًا/طن** بنهاية تعاملات الأسبوع المنتهي يوم 17 أبريل 2026، مقابل **356.33 دولارًا أمريكيًا/طن** بنهاية تعاملات الأسبوع المنتهي يوم 10 أبريل 2026، بنسبة ارتفاع أسبوعي بلغت **1.87%**.



أرجع المحللون السبب في ارتفاع أسعار الأرز الأبيض عالميًا إلى التوقعات بانخفاض محصول الهند، أكبر مصدر عالمي للأرز، بسبب الحالة الجوية التي تضرب الهند. هذا بالإضافة إلى التوقعات بتقييد الهند بعض الصادرات الزراعية نتيجة تأثر المحاصيل بالحالة الجوية.

تطور متوسط أسعار الأرز الأبيض عالميًا^(*) خلال الأسبوع المنتهي يوم 17 أبريل 2026

(دولار أمريكي / طن)



Source: Thomson Reuters.

(*) متوسط السعر العالمي للأرز الأبيض في تايلاند وفيتنام وباكستان.

05 أسعار السكر العالمية:

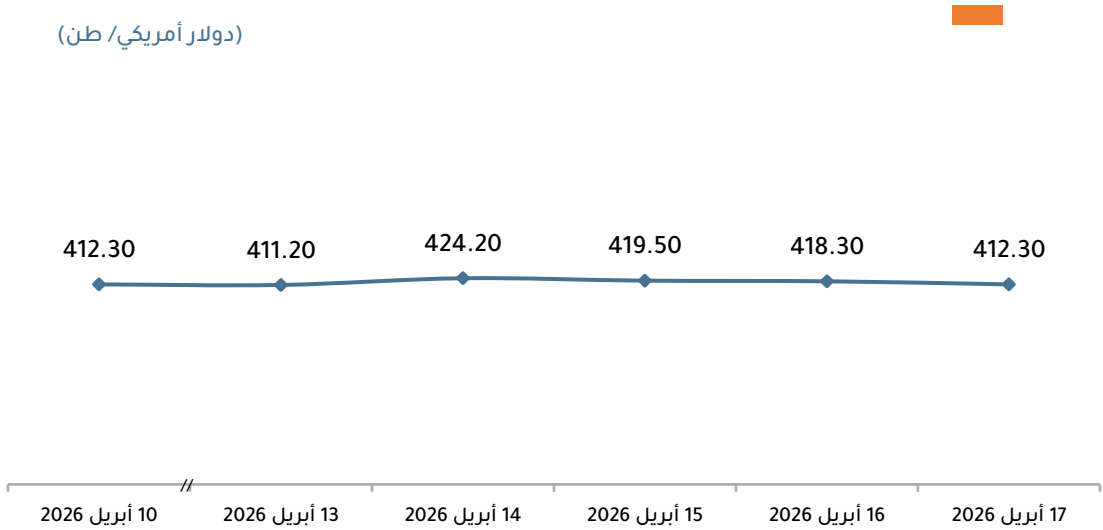
استقر متوسط أسعار السكر عالمياً خلال الأسبوع المنتهي يوم 17 أبريل 2026، مقارنةً بنهاية تعاملات الأسبوع المنتهي يوم 10 أبريل 2026، ليسجل **412.30 دولاراً أمريكياً/طن**.



أرجع المحللون السبب في استقرار أسعار السكر عالمياً إلى استقرار الطلب عليه والمعروض منه.

تطور أسعار السكر عالمياً (*) خلال الأسبوع المنتهي يوم 17 أبريل 2026

(دولار أمريكي/ طن)



Source: Thomson Reuters.

(*) سعر البورصة في المملكة المتحدة



ثالثاً

تطور أسعار المعادن

ارتفع السعر العالمي لكل من: (البيليت، والصلب، وخام الحديد، والذهب، والألومنيوم، والنحاس)، بنهاية تعاملات الأسبوع المنتهي يوم 17 أبريل 2026، مقارنة بنهاية تعاملات الأسبوع المنتهي يوم 10 أبريل 2026.

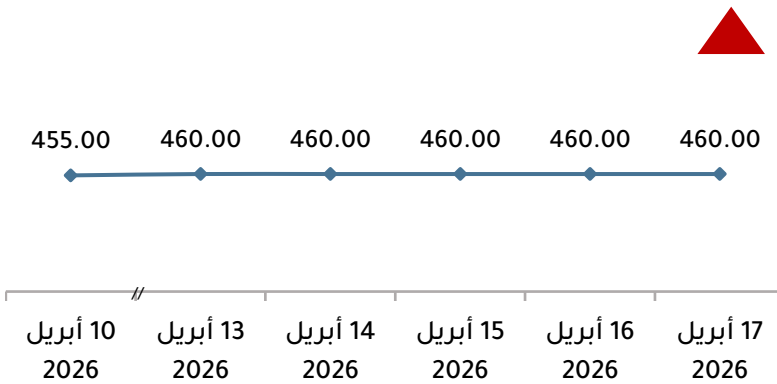
01 أسعار البيليت العالمية:

شهد متوسط الأسعار العالمية للبيليت **ارتفاعًا** بنهاية تعاملات الأسبوع المنتهي يوم 17 أبريل 2026، لتسجل نحو **460.00 دولارًا أمريكيًا/طن**، مقابل **455.00 دولارًا أمريكيًا/طن** بنهاية تعاملات الأسبوع المنتهي يوم 10 أبريل 2026، بنسبة ارتفاع أسبوعي بلغت **1.10%**.

أرجع المحللون السبب في ارتفاع أسعار البيليت عالميًا إلى ارتفاع أسعار البيليت الصيني، مدعومًا بتحسين الطلب وانخفاض الإنتاج.

تطور أسعار البيليت عالميًا (*) خلال الأسبوع المنتهي يوم 17 أبريل 2026

(دولار أمريكي / طن)



Source: Thomson Reuters.

(*) سعر خام البحر الأسود الروسي.

02 أسعار الصلب العالمية:

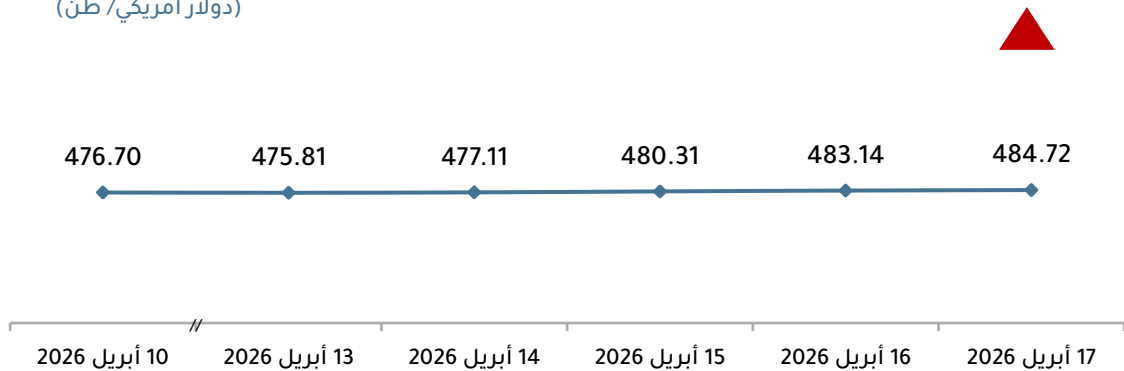
شهد متوسط الأسعار العالمية للصلب **ارتفاعًا** بنهاية تعاملات الأسبوع المنتهي يوم 17 أبريل 2026، لتسجل نحو **484.72 دولارًا أمريكيًا/طن**، مقابل **476.70 دولارًا أمريكيًا/طن** بنهاية تعاملات الأسبوع المنتهي يوم 10 أبريل 2026، بنسبة ارتفاع أسبوعي بلغت **1.68%**.



أرجع المحللون السبب في ارتفاع أسعار الصلب عالميًا إلى التوقعات قصيرة الأجل للرابطة العالمية للصلب (Worldsteel) لشهر أبريل 2026، والتي أكدت نمو الطلب العالمي على الصلب بنسبة 0.3% في عام 2026، ليصل إلى 1.72 مليار طن، بجانب نمو متسارع بنسبة 2.2% في عام 2027، ليصل إلى 1.76 مليار طن.

تطور أسعار الصلب عالميًا (*) خلال الأسبوع المنتهي يوم 17 أبريل 2026

(دولار أمريكي/طن)



Source: Thomson Reuters.

(*) سعر بورصة شنغهاي HRC Shanghai.

03 أسعار خام الحديد:

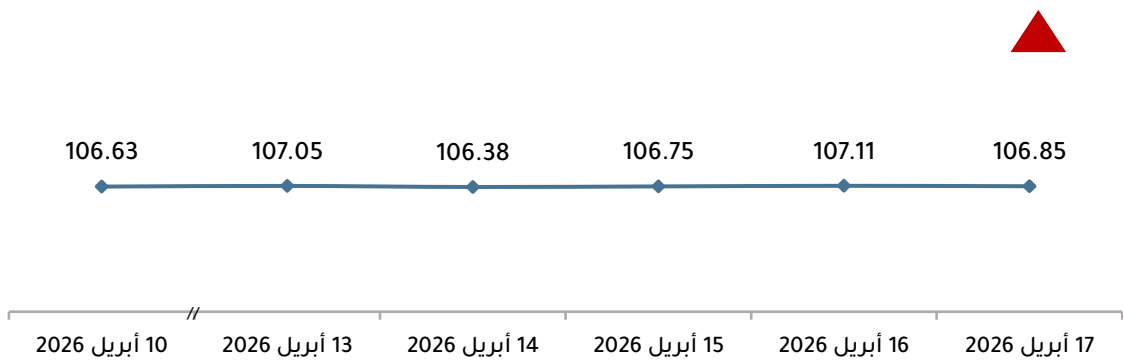
شهدت الأسعار العالمية لخام الحديد **ارتفاعًا** لتبلغ نحو **106.85** دولارات أمريكية/طن بنهاية تعاملات الأسبوع المنتهي يوم 17 أبريل 2026، مقابل **106.63** دولارات أمريكية/طن بنهاية تعاملات الأسبوع المنتهي يوم 10 أبريل 2026، بنسبة ارتفاع أسبوعي بلغت **0.21%**.



أرجع المحللون السبب في ارتفاع أسعار خام الحديد عالميًا إلى زيادة الطلب من منتجي الصلب الصينيين، الذين رفعوا إنتاجهم مع تعافي استهلاك المستهلكين النهائيين، بجانب تصاعد آمال وقف إطلاق النار في الحرب الإيرانية.

تطور أسعار خام الحديد عالميًا^(*) خلال الأسبوع المنتهي يوم 17 أبريل 2026

(دولار أمريكي/طن)



Source: Thomson Reuters.

(*) سعر البورصة الولايات المتحدة الأمريكية.

04 أسعار الذهب العالمية:

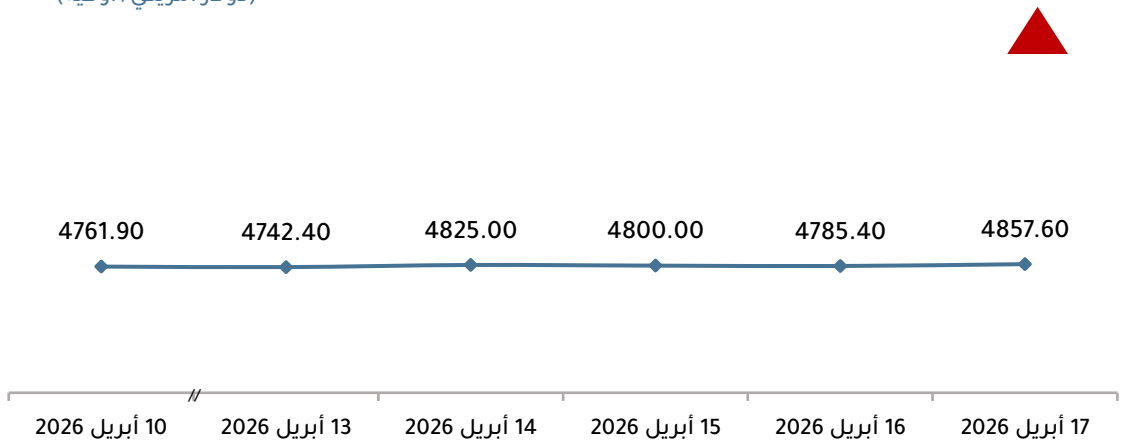
شهدت الأسعار العالمية للذهب **ارتفاعًا** خلال الأسبوع المنتهي يوم 17 أبريل 2026، لتسجل نحو **4857.60 دولارًا أمريكيًا/أوقية**، مقابل **4761.90 دولارًا أمريكيًا/أوقية** بنهاية تعاملات الأسبوع المنتهي يوم 10 أبريل 2026، بنسبة ارتفاع أسبوعي بلغت **2.01%**.



أرجع المحللون السبب في ارتفاع الأسعار العالمية للذهب إلى الآمال في التوصل إلى اتفاق سلام بين الولايات المتحدة الأمريكية وإيران، الأمر الذي خفف مخاوف التضخم، وعزز توقعات انخفاض أسعار الفائدة.

تطور أسعار الذهب عالميًا^(*) خلال الأسبوع المنتهي يوم 17 أبريل 2026

(دولار أمريكي/ أوقية)



Source: Thomson Reuters.

(*) سعر البورصة الولايات المتحدة الأمريكية.

05 أسعار النحاس العالمية:

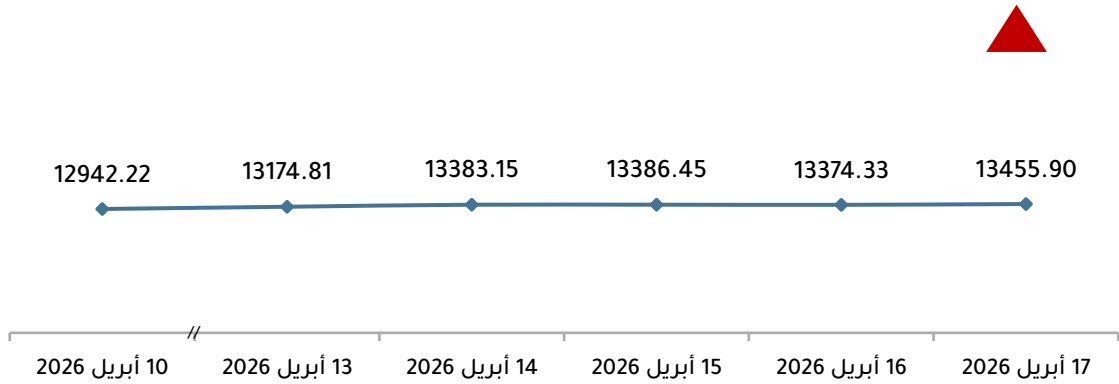
شهدت الأسعار العالمية للنحاس **ارتفاعاً** خلال الأسبوع المنتهي يوم 17 أبريل 2026، لتسجل نحو **13455.90 دولاراً أمريكياً/طن**، مقابل **12942.22 دولاراً أمريكياً/طن** بنهاية تعاملات الأسبوع المنتهي يوم 10 أبريل 2026، بنسبة ارتفاع أسبوعي بلغت **3.97%**.



أرجع المحللون السبب في ارتفاع الأسعار العالمية للنحاس إلى استمرار المضاربين في عمليات الشراء المكثفة، مدفوعين بتوقعات الطلب العالمي القوي، إلى جانب استمرار التوترات الجيوسياسية.

تطور أسعار النحاس عالمياً^(*) خلال الأسبوع المنتهي يوم 17 أبريل 2026

(دولار أمريكي / طن)



Source: Thomson Reuters.

(*) سعر البورصة الولايات المتحدة الأمريكية.

06 أسعار الألومنيوم العالمية:

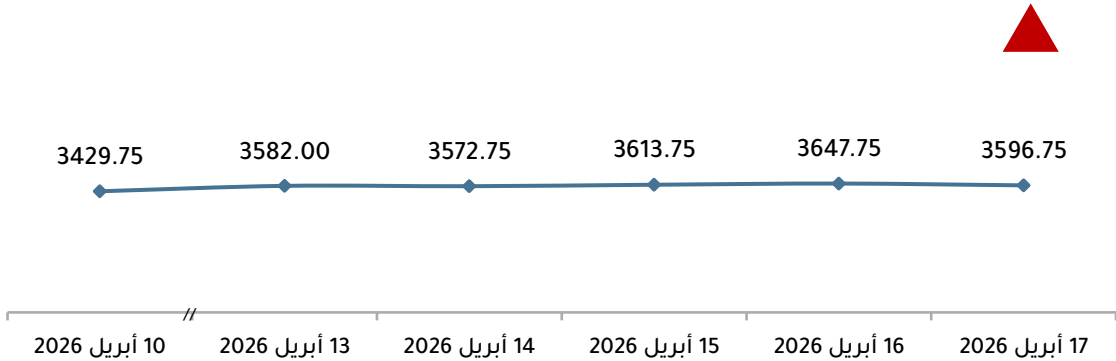
شهدت الأسعار العالمية للألومنيوم **ارتفاعاً** خلال الأسبوع المنتهي يوم 17 أبريل 2026، لتسجل نحو **3596.75 دولارًا أمريكيًا/طن**، مقابل **3429.75 دولارًا أمريكيًا/طن** بنهاية تعاملات الأسبوع المنتهي في 10 أبريل 2026، بنسبة ارتفاع أسبوعي بلغت **4.87%**.



أرجع المحللون السبب في ارتفاع الأسعار العالمية للألومنيوم إلى انهيار محادثات السلام بين الولايات المتحدة الأمريكية وإيران وتهديد الرئيس الأمريكي دونالد ترامب بفرض حصار على مضيق هرمز، مما أثار مخاوف بشأن اضطرابات طويلة الأمد في الإمدادات العالمية.

تطور أسعار الألومنيوم عالمياً^(*) خلال الأسبوع المنتهي يوم 17 أبريل 2026

(دولار أمريكي / طن)



Source: Thomson Reuters.

(*) سعر البورصة الولايات المتحدة الأمريكية.



رابعًا

تطور أسعار
الأسمدة

أسعار سماد اليوريا:

شهدت الأسعار العالمية لليوريا **ارتفاعًا** خلال الأسبوع المنتهي في 17 أبريل 2026، لتبلغ نحو **836.73 دولارًا أمريكيًا/طن**، مقابل **794.71 دولارًا أمريكيًا/طن** بنهاية تعاملات الأسبوع المنتهي يوم 10 أبريل 2026، بنسبة ارتفاع أسبوعي بلغت **5.29%**.

أرجع المحللون السبب في ارتفاع أسعار اليوريا عالميًا إلى اضطراب الإمدادات العالمية نتيجة الحرب الإيرانية، ولا سيما أن ما يقرب من نصف صادرات الأسمدة العالمية يمر عبر مضيق هرمز.

تطور متوسط أسعار اليوريا عالميًا^(*) خلال الأسبوع المنتهي يوم 17 أبريل 2026

(دولار أمريكي/طن)



التاريخ	الأسعار (دولار أمريكي/طن)
10 أبريل 2026	794.71
13 أبريل 2026	794.71
14 أبريل 2026	794.71
15 أبريل 2026	794.71
16 أبريل 2026	836.73
17 أبريل 2026	836.73

Source: Thomson Reuters.

(*) متوسط السعر العالمي لليوريا (جنوب إفريقيا، والشرق الأوسط، والخليج العربي).



ملحق إحصائي

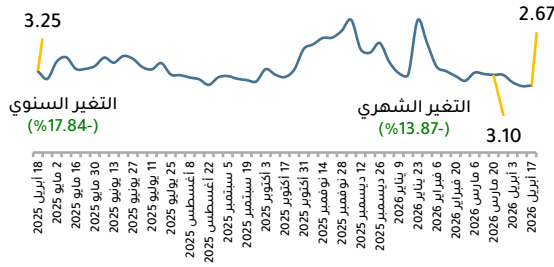


يتضمن.....

الأسعار العالمية للبتروول،
والمحاصيل الزراعية والمعادن،
والأسمدة، ونسب التغير
الشهري والسنوي لها.

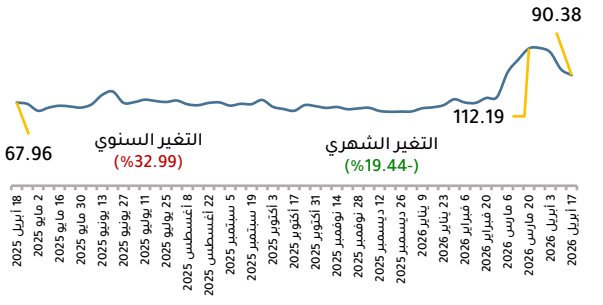
تطور سعر العقود الآجلة للغاز الطبيعي الأمريكي (هنري هاب)
خلال الفترة (18 أبريل 2025 - 17 أبريل 2026)

(دولار أمريكي/مليون وحدة حرارية بريطانية)



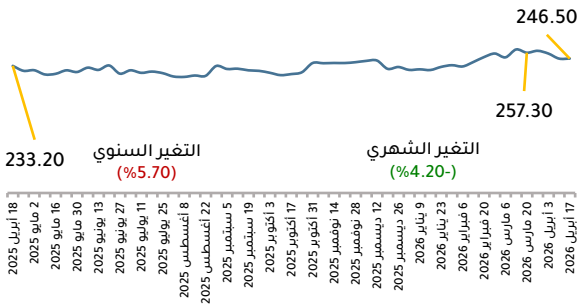
تطور سعر خام برنت
خلال الفترة (18 أبريل 2025 - 17 أبريل 2026)

(دولار أمريكي/برميل)



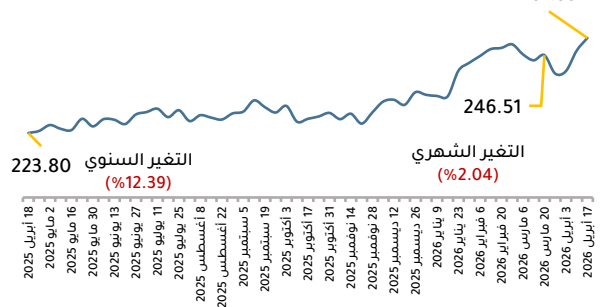
تطور سعر القمح الأمريكي
خلال الفترة (18 أبريل 2025 - 17 أبريل 2026)

(دولار أمريكي/طن)



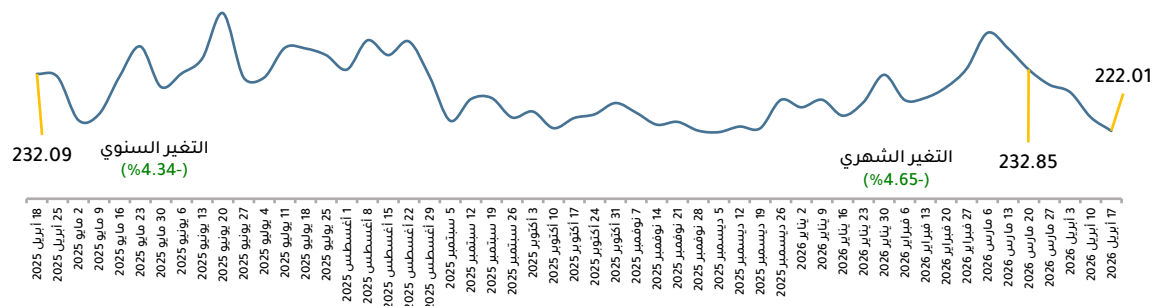
تطور سعر القمح الأسترالي
خلال الفترة (18 أبريل 2025 - 17 أبريل 2026)

(دولار أمريكي/طن)



تطور سعر القمح الفرنسي
خلال الفترة (18 أبريل 2025 - 17 أبريل 2026)

(دولار أمريكي/طن)



ثبات التغير الشهري



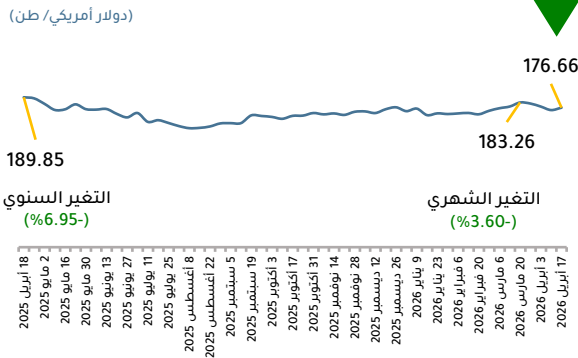
انخفاض التغير الشهري



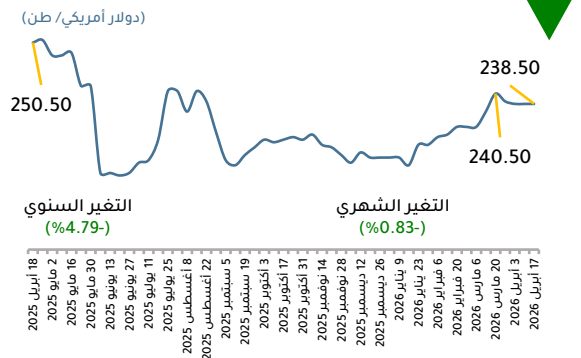
ارتفاع التغير الشهري



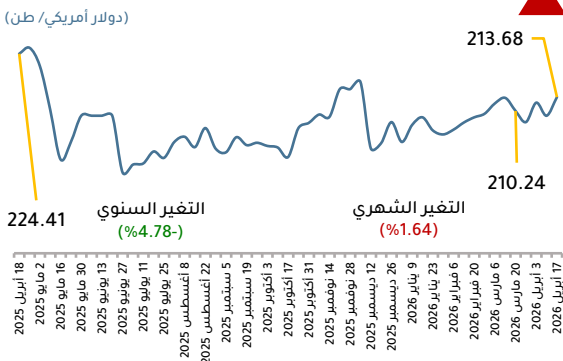
تطور سعر الذرة الأمريكية
خلال الفترة (18 أبريل 2025 - 17 أبريل 2026)



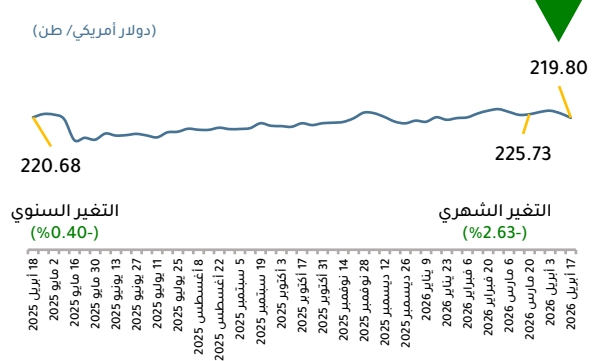
تطور سعر القمح الروسي
خلال الفترة (18 أبريل 2025 - 17 أبريل 2026)



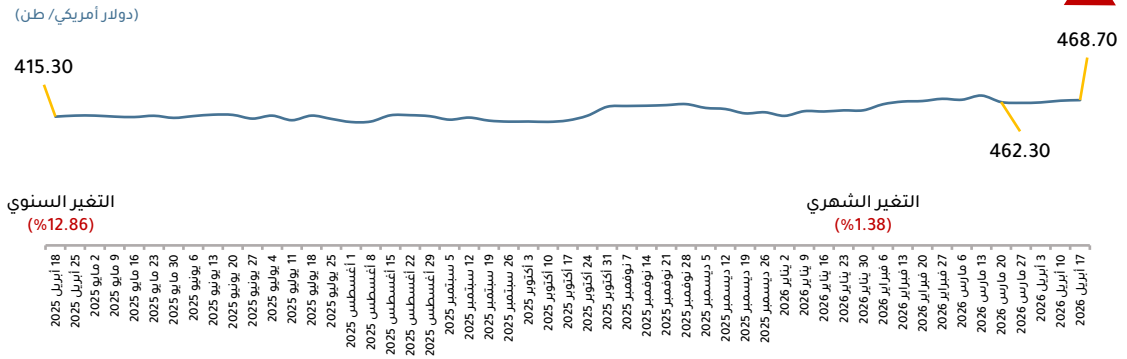
تطور سعر الذرة الأرجنتينية
خلال الفترة (18 أبريل 2025 - 17 أبريل 2026)



تطور سعر الذرة البرازيلية
خلال الفترة (18 أبريل 2025 - 17 أبريل 2026)



تطور سعر فول الصويا الأمريكي
خلال الفترة (18 أبريل 2025 - 17 أبريل 2026)



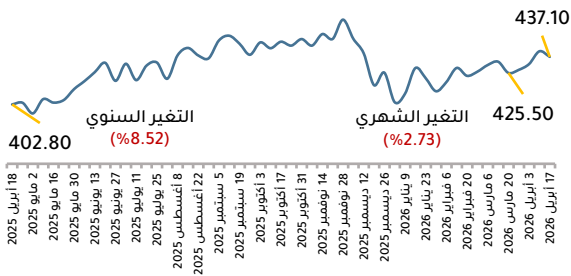
ثبات التغير الشهري

انخفاض التغير الشهري

ارتفاع التغير الشهري

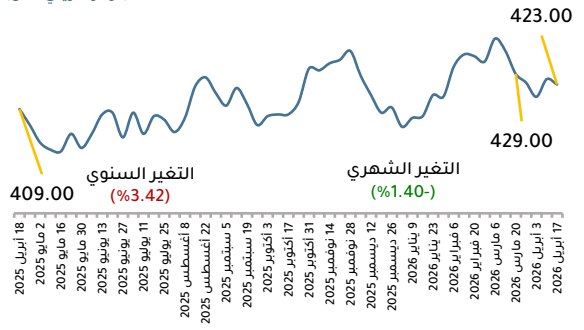
تطور سعر فول الصويا البرازيلي
خلال الفترة (18 أبريل 2025 - 17 أبريل 2026)

(دولار أمريكي/ طن)



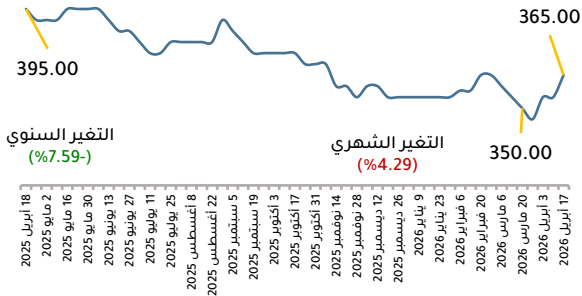
تطور سعر فول الصويا الأرجنتيني
خلال الفترة (17 أبريل 2025 - 18 أبريل 2026)

(دولار أمريكي/ طن)



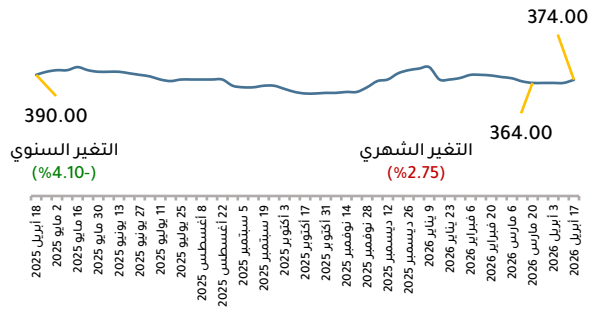
تطور سعر الأرز الفيتنامي
خلال الفترة (18 أبريل 2025 - 17 أبريل 2026)

(دولار أمريكي/ طن)



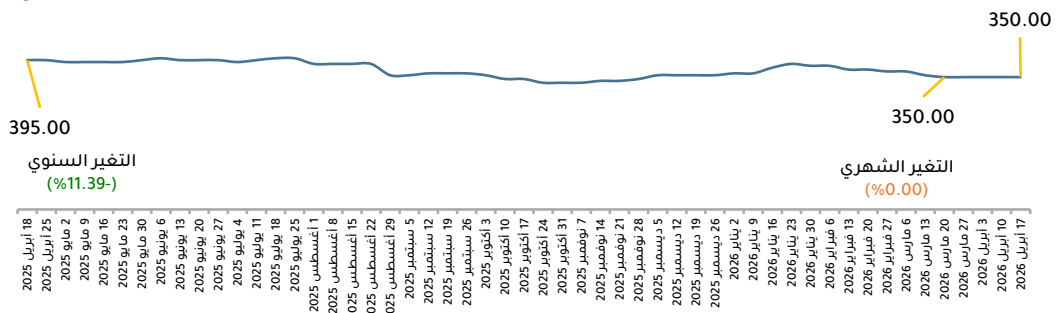
تطور سعر الأرز التايلاندي
خلال الفترة (17 أبريل 2025 - 18 أبريل 2026)

(دولار أمريكي/ طن)



تطور سعر الأرز الباكستاني
خلال الفترة (17 أبريل 2025 - 18 أبريل 2026)

(دولار أمريكي/ طن)



ثبات التغير الشهري



انخفاض التغير الشهري

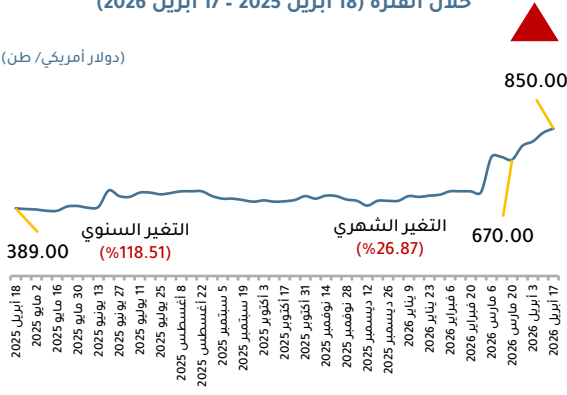


ارتفاع التغير الشهري



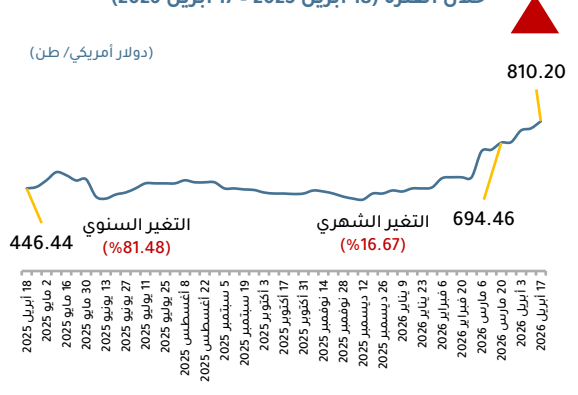
تطور سعر سماد اليوريا - الشرق الأوسط
خلال الفترة (18 أبريل 2025 - 17 أبريل 2026)

(دولار أمريكي/ طن)



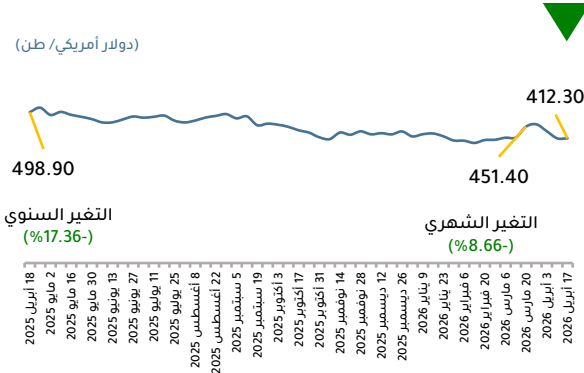
تطور سعر سماد اليوريا - جنوب إفريقيا
خلال الفترة (18 أبريل 2025 - 17 أبريل 2026)

(دولار أمريكي/ طن)



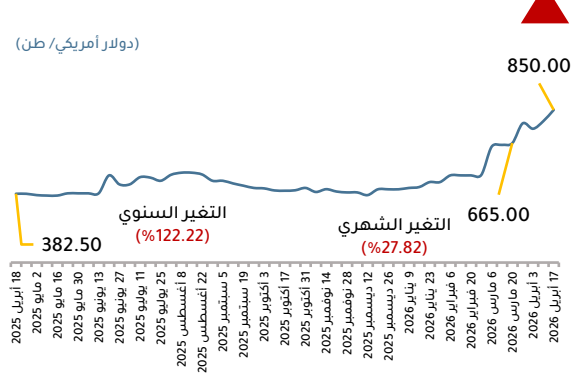
تطور سعر السكر الأبيض
خلال الفترة (18 أبريل 2025 - 17 أبريل 2026)

(دولار أمريكي/ طن)



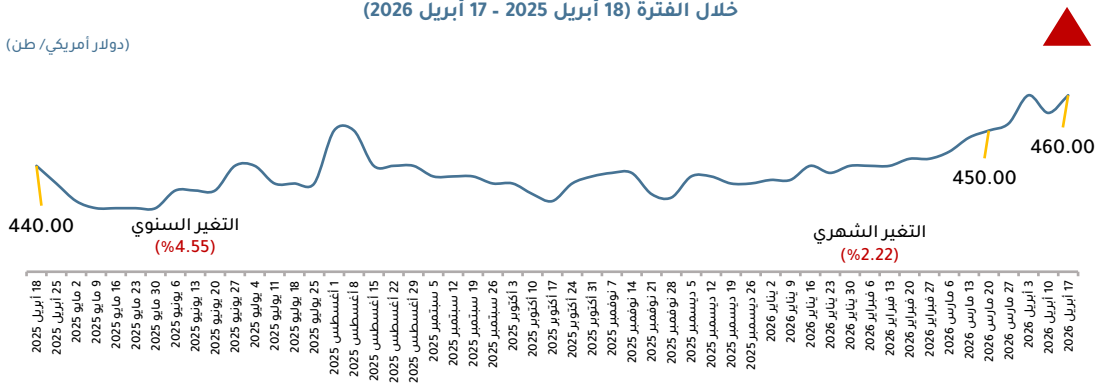
تطور سعر سماد اليوريا - الخليج العربي
خلال الفترة (18 أبريل 2025 - 17 أبريل 2026)

(دولار أمريكي/ طن)



تطور سعر البيليت
خلال الفترة (18 أبريل 2025 - 17 أبريل 2026)

(دولار أمريكي/ طن)



ثبات التغير الشهري



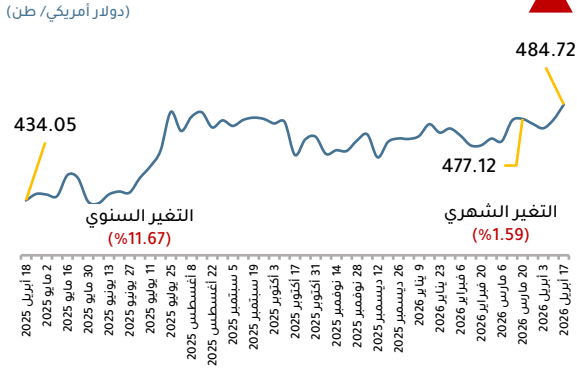
انخفاض التغير الشهري



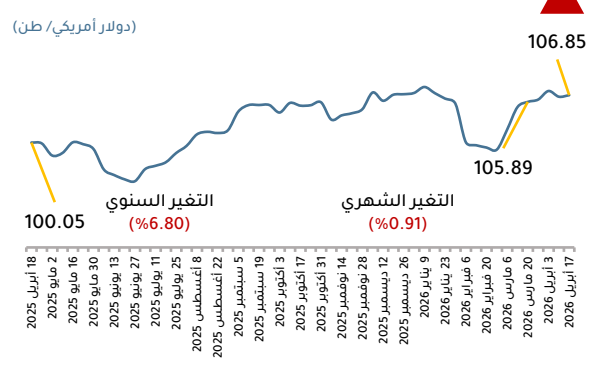
ارتفاع التغير الشهري



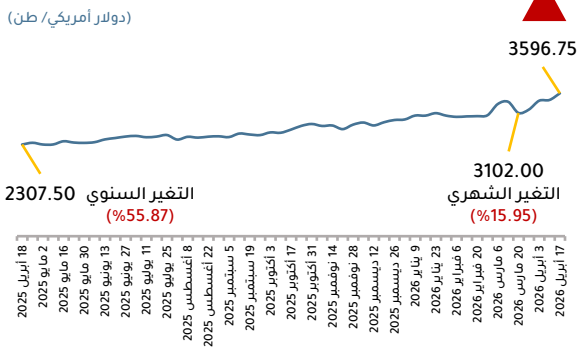
تطور سعر الصلب
خلال الفترة (18 أبريل 2025 - 17 أبريل 2026)



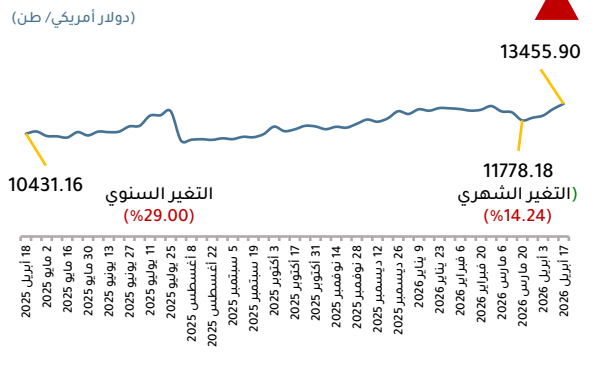
تطور سعر خام الحديد
خلال الفترة (18 أبريل 2025 - 17 أبريل 2026)



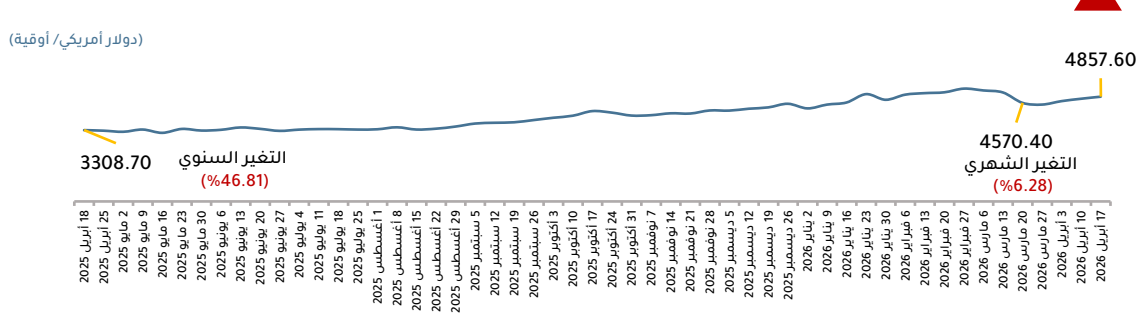
تطور سعر الألومنيوم
خلال الفترة (18 أبريل 2025 - 17 أبريل 2026)



تطور سعر النحاس
خلال الفترة (18 أبريل 2025 - 17 أبريل 2026)



تطور سعر الذهب
خلال الفترة (18 أبريل 2025 - 17 أبريل 2026)



ثبات التغير الشهري



انخفاض التغير الشهري



ارتفاع التغير الشهري







مجلس الوزراء
مركز المعلومات ودعم اتخاذ القرار

الحي الحكومي - العاصمة الجديدة - مصر
رقم بريدي: ٤٨٢٩٩٠٢ ص.ب: ١٩١ الحي السكني R3
تليفون: ٤-٣-٢-١-٠١-٢٥٤٦٦٠٠ (+٢٢) فاكس: ٢٥٣٢١١٥ (+٢٢)
www.idsc.gov.eg info@idsc.gov.eg

