



نشرة أسبوعية

السنة (8)
العدد (30)

25 يناير

2026



تطورات أسعار

السلع الاستراتيجية العالمية



تطورات أسعار السلع الاستراتيجية العالمية

نشرة أسبوعية
السنة (8) - العدد (30) - 25 يناير 2026

مركز المعلومات ودعم اتخاذ القرار التابع لمجلس الوزراء المصري

IDSC

مركز المعلومات ودعم اتخاذ القرار مركز فكري رائد ومُصنَّف دوليًا تابع للسيد رئيس مجلس الوزراء، أنشئ عام 1985، وشهد منذ نشأته عددًا من التحولات في طبيعة مهامه وأدواره المختلفة بما يتلاءم مع متطلبات متخذ القرار واحتياجاته، ويتواكب في الوقت ذاته مع طبيعة التغيرات التي مر بها المجتمع المصري؛ حيث اهتم في مراحله الأولى بخلق بنية معلوماتية والإسهام في عمليات التطوير التكنولوجي في مصر، ثم نشهد نقلة نوعية في طبيعة دوره ليصبح أكثر تخصصًا في مجال دعم القرار مع الاهتمام ببناء مجتمع المعرفة، ثم سار بخطى راسخة ليصبح مركز فكر مجلس الوزراء المصري، تتمثل مهمته الرئيسية في دعم جهود متخذ القرار في مختلف القضايا التنموية، وطرح مجموعة من البدائل والتوصيات والسيناريوهات الداعمة له. وصولاً إلى مرحلته الراهنة، والتي يضطلع فيها المركز بمهام وأدوار أكثر تعددًا وتنوعًا، وذلك تزامنًا مع صدور قرار معالي دولة رئيس مجلس الوزراء رقم 2085 لسنة 2023 بشأن إعادة تنظيم المركز، والذي يعد تدهينًا لمرحلة عمل جديدة امتدت وتوسعت فيها اختصاصات المركز.

ومنذ نشأته كان للمركز العديد من الإنجازات والمشروعات والمبادرات المرموقة التي أسهمت في تعزيز دوره في تطوير البنية الرقمية والمعلوماتية ودعم عملية صنع القرار في مصر على عدد من الأصعدة، ولعل من أبرزها دوره فيما يتعلق بتطوير مشروع الرقم القومي للمواطن، وإدخال شبكة المعلومات الدولية "الإنترنت" للاستخدام في مصر، وإنشاء مركز الوثائق الاستراتيجية، وإنشاء مركز استطلاع الرأي العام، بالإضافة إلى دوره في تطوير وإنشاء مراكز المعلومات بالمحافظات والوزارات، وتدهين "منظومة الشكاوى الحكومية"، وإنشاء منظومة إدارة الأزمات على المستوى القومي والمحلي، وإنشاء المراصد المتخصصة، مثل: مرصد أحوال الأسرة المصرية، والمرصد المصري للتعليم والتدريب والتشغيل، ومرصد الغذاء المصري، بجانب إطلاق وثيقتي سياسة ملكية الدولة للأصول، والتوجهات الاستراتيجية للاقتصاد المصري (2024 - 2030).

ويتبنَّى المركز رؤية مفادها أن يكون الأكثر تميُّزًا في مجال دعم اتخاذ القرار في قضايا التنمية الشاملة، وإقامة حوار مجتمعي بناء، وتعزيز قنوات التواصل مع المواطن المصري الذي يُعَدُّ غاية التنمية وهدفها الأسمى، الأمر الذي يؤهِّله للاضطلاع بدور أكبر في صنع السياسة العامة، وترسيخ مجتمع المعرفة.



هذا ويسعى المركز باستمرار لأن يكون من بين أفضل مؤسسات الفكر (Think Tank) على المستويات كافة؛ المحلية والإقليمية والدولية، وقد واكب ذلك اعترافاً إقليمياً ودولياً بدوره الجوهري كمؤسسة فكر، وهو ما ظهر جلياً في نتائج تصنيف برنامج مراكز الفكر والمجتمعات المدنية (Think Tanks and Civil Societies Program, TTCSP) بجامعة "بنسلفانيا" الأمريكية، التي أُعلن عنها في فبراير 2021؛ حيث اختير مركز المعلومات ودعم اتخاذ القرار ليكون:


- ضمن أفضل 20 مركز فكر على مستوى العالم استجابةً لجائحة "كوفيد-19" لعام 2020.
- في المرتبة 21 من بين 64 مركز فكر على مستوى العالم كصاحب أفضل فكرة أو نموذج جديد طوّره خلال عام 2020.
- في المرتبة 14 من بين 101 مراكز فكر على مستوى إفريقيا والشرق الأوسط لعام 2020.

وقد فاز المركز خلال السنوات الخمس الأخيرة بـ (18) جائزة دولية في مجالات عمله كافة؛ حيث فاز في يونيو 2022 بجائزة (SAG Award) الأمريكية الممنوحة لإصدار المركز الرقمية "وصف مصر بالمعلومات" من بين نحو 100 ألف مؤسسة دولية حول العالم.

وفي مايو 2023، حصل المركز على 6 جوائز في مسابقة درع الحكومة الذكية في دورتها السادسة عشرة، والتي عُقدت بإمارة دبي، عن فئات: الابتكار الحكومي، والمسؤولية الاجتماعية والحكومية، والعمل عن بُعد، والمواقع الإلكترونية الحكومية، وحسابات التواصل الاجتماعي الحكومية، والتطبيقات الذكية.

كما نال المركز ثلاث جوائز من مؤسسة "جلوبي" للأعمال (Globe Business Awards) بالولايات المتحدة الأمريكية في سبتمبر 2023، والتي تُمنح لأفضل المنظمات على مستوى العالم تقديراً لإنجازاتها في مختلف الأعمال والمجالات التكنولوجية.

وكذلك حصد المركز ثماني جوائز من مؤسسة "ستيبي أووردز" (STEVIE Awards) العالمية لمنطقة الشرق الأوسط وشمال إفريقيا؛ ففي أبريل 2022 فاز بخمس جوائز من بينها جائزة ذهبية، وذلك بعد منافسة بين أكثر من 700 فريق من 17 دولة في الشرق الأوسط وشمال إفريقيا، وفي يناير من عام 2024 حاز المركز ثلاث جوائز، منها جائزتان ذهبيتان.



IDSC

عن النشرة

تعد أسعار السلع الاستراتيجية العالمية مؤشراً للتغيرات في العرض والطلب، وبالتالي يمكن أن تكشف عن الظروف غير الطبيعية التي ينبغي الاهتمام بها، ويساعد رصد أسعار الأسواق الدولية على دعم القرارات القائمة على الأدلة والاستراتيجيات، وقد أثبتت أحداث تقلبات الأسعار في الفترات الماضية قيمة المعلومات والتحليلات السوقية في الوقت المناسب؛ من أجل التخفيف من الآثار السلبية، ومعرفة اتجاهات الأسعار في البورصات العالمية.

ويقوم المركز بدور رئيس في رصد بيانات أسعار السلع الاستراتيجية العالمية، كالنفط، والقمح، والذهب، وغيرها من السلع الاستراتيجية المحورية، وتحليلها ونشرها من خلال الاعتماد على قاعدة بيانات رويترز العالمية (Thomson Reuters)، وإدارة معلومات الطاقة الأمريكية (Information Administration US Energy)، بالإضافة إلى التقارير الصادرة عن المنظمات الدولية والمواقع الإخبارية الدولية، وأهمها: الموقع الإخباري أويل برايس (Oil price)، ووكالة بلومبرج الأمريكية (Bloomberg).



فريق العمل:

رئيس المركز
السيد الدكتور/ أسامة الجوهري

مساعد رئيس مجلس الوزراء
رئيس مركز المعلومات ودعم اتخاذ القرار

رئيس التحرير
الدكتور/ أحمد حلمي

رئيس الإدارة المركزية للمعلومات
مدير الإدارة العامة لتحليل المعلومات
والبحوث

رئيس فريق
الإعداد

أ. سالي رفعت

فريق الإعداد

أ. رضوى كرم

أ. شعبان موسى

الإخراج الفني

أ. شيرين عبد المنعم

المراجعة والتدقيق

الإدارة العامة للجودة

الإدارة العامة
لموارد البيانات

أ. هبة أبو الوفا

أ. آية بهنس

أ. هبة بهجت

أ. محمود حنفي

أ. جمعة عبد العليم

د. وفاء الصابر



قائمة المحتويات:

03	أهم النقاط الرئيسية
05	01 تطور أسعار النفط والغاز الطبيعي.
10	02 تطور أسعار المحاصيل الزراعية.
16	03 تطور أسعار المعادن.
23	04 تطور أسعار الأسمدة.
25	ملحق إحصائي.



أهم النقاط الرئيسية

ارتفاع متوسط سعر خام برنت بنهاية تعاملات الأسبوع المنتهي يوم 23 يناير 2026، ليسجل **65.88 دولارًا أمريكيًا/برميل**، مقابل **64.13 دولارًا أمريكيًا/برميل** بنهاية تعاملات الأسبوع المنتهي يوم 16 يناير 2026، بنسبة ارتفاع أسبوعي بلغت **2.73%**، كما **ارتفع** سعر خام غرب تكساس الوسيط الأمريكي بنهاية تعاملات الأسبوع المنتهي يوم 23 يناير 2026، ليصل إلى **61.07 دولارًا أمريكيًا/برميل**، مقابل **59.44 دولارًا أمريكيًا/برميل** بنهاية تعاملات الأسبوع المنتهي يوم 16 يناير 2026، بنسبة ارتفاع بلغت **2.74%**.

شهد متوسط سعر الغاز الطبيعي وفقًا لمؤشر هنري هوب الأمريكي **ارتفاعًا** ليسجل نحو **5.28 دولارات أمريكية/مليون وحدة حرارية بريطانية** بنهاية تعاملات الأسبوع المنتهي يوم 23 يناير 2026، مقارنة بنحو **3.10 دولارات أمريكية/مليون وحدة حرارية بريطانية** بنهاية تعاملات الأسبوع المنتهي يوم 16 يناير 2026، بنسبة ارتفاع بلغت **70.32%**، كما **ارتفع** متوسط سعر الغاز الطبيعي المسال، بنسبة ارتفاع بلغت **12.38%** خلال الفترة نفسها.

ارتفاع متوسط الأسعار العالمية لكل من: (القمح، بنسبة: **2.15%**، وفول الصويا، بنسبة: **1.73%**، والأرز الأبيض، بنسبة: **0.91%**) بنهاية تعاملات الأسبوع المنتهي يوم 23 يناير 2026، مقارنة بنهاية تعاملات الأسبوع المنتهي يوم 16 يناير 2026، بينما **انخفض** متوسط الأسعار العالمية لكل من: (الذرة، بنسبة: **0.88%**، والسكر، بنسبة: **2.22%**) خلال الفترة نفسها.

شهد متوسط الأسعار العالمية للبيوليت **انخفاضًا** بنهاية تعاملات الأسبوع المنتهي يوم 23 يناير 2026، ليسجل نحو **438.00 دولارًا أمريكيًا/طن**، مقابل نحو **440.00 دولارًا أمريكيًا/طن** بنهاية تعاملات الأسبوع المنتهي يوم 16 يناير 2026، بنسبة انخفاض أسبوعي بلغت **0.45%**.

شهد متوسط الأسعار العالمية للصلب **انخفاضًا** بنهاية تعاملات الأسبوع المنتهي يوم 23 يناير 2026، ليسجل نحو **469.89 دولارًا أمريكيًا/طن**، مقابل نحو **474.34 دولارًا أمريكيًا/طن** بنهاية تعاملات الأسبوع المنتهي يوم 16 يناير 2026، بنسبة انخفاض أسبوعي بلغت **0.94%**.

أهم النقاط الرئيسية

شهدت الأسعار العالمية لخام الحديد **انخفاضًا**، لتبلغ نحو **106.36 دولارات أمريكية/طن** بنهاية تعاملات الأسبوع المنتهي يوم 23 يناير 2026، مقابل **107.15 دولارات أمريكية/طن** بنهاية تعاملات الأسبوع المنتهي يوم 16 يناير 2026، بنسبة انخفاض أسبوعي بلغت **0.74%**.

شهدت الأسعار العالمية للذهب **ارتفاعًا** خلال الأسبوع المنتهي يوم 23 يناير 2026، لتسجل نحو **4976.20 دولارًا أمريكيًا/أوقية**، مقابل **4588.40 دولارًا أمريكيًا/أوقية** بنهاية تعاملات الأسبوع المنتهي يوم 16 يناير 2026، بنسبة ارتفاع أسبوعي بلغت **8.45%**.

شهدت الأسعار العالمية للنحاس **ارتفاعًا** خلال الأسبوع المنتهي يوم 23 يناير 2026، لتسجل نحو **13031.51 دولارًا أمريكيًا/طن**، مقابل **12761.44 دولارًا أمريكيًا/طن** بنهاية تعاملات الأسبوع المنتهي يوم 16 يناير 2026، بنسبة ارتفاع أسبوعي بلغت **2.12%**.

شهدت الأسعار العالمية للألومنيوم **ارتفاعًا** خلال الأسبوع المنتهي يوم 23 يناير 2026، لتسجل نحو **3097.50 دولارًا أمريكيًا/طن**، مقابل **3034.75 دولارًا أمريكيًا/طن** بنهاية تعاملات الأسبوع المنتهي في 16 يناير 2026، بنسبة ارتفاع أسبوعي بلغت **2.07%**.

شهدت الأسعار العالمية لليوريا **ارتفاعًا** خلال الأسبوع المنتهي في 23 يناير 2026، لتسجل نحو **452.15 دولارًا أمريكيًا/طن**، مقارنة بنحو **440.48 دولارًا أمريكيًا/طن** بنهاية تعاملات الأسبوع المنتهي يوم 16 يناير 2026، بنسبة ارتفاع بلغت **2.65%**.





أولاً

تطور أسعار
النفط والغاز
الطبيعي

ارتفاع متوسط سعر خام برنت وغرب تكساس بنهاية تعاملات الأسبوع المنتهي يوم 23 يناير 2026، مقارنة بنهاية تعاملات الأسبوع المنتهي يوم 16 يناير 2026، كما **ارتفع** متوسط سعر الغاز الطبيعي وفقاً لمؤشر هنري هوب الأمريكي، ومتوسط سعر الغاز الطبيعي المسال خلال الفترة نفسها.

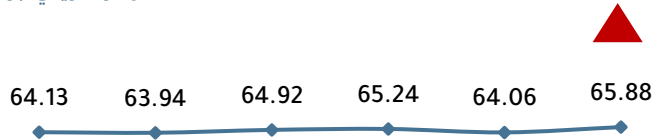
01 الأسعار العالمية للنفط:

- **ارتفاع** متوسط سعر خام برنت بنهاية تعاملات الأسبوع المنتهي يوم 23 يناير 2026، ليسجل **65.88 دولارًا أمريكيًا/برميل**، مقابل **64.13 دولارًا أمريكيًا/برميل** بنهاية تعاملات الأسبوع المنتهي يوم 16 يناير 2026، بنسبة ارتفاع أسبوعي بلغت **2.73%**.
- كما **ارتفع** سعر خام غرب تكساس الوسيط الأمريكي بنهاية تعاملات الأسبوع المنتهي يوم 23 يناير 2026، ليصل إلى **61.07 دولارًا أمريكيًا/برميل**، مقابل **59.44 دولارًا أمريكيًا/برميل** بنهاية تعاملات الأسبوع المنتهي يوم 16 يناير 2026، بنسبة ارتفاع بلغت **2.74%**.

أرجع المحللون السبب في ارتفاع أسعار النفط العالمية إلى تصعيد الرئيس الأمريكي دونالد ترامب الضغط على إيران من خلال فرض عقوبات جديدة على السفن التي تنقل نفطها، وأعلن أن أسطولاً بحرياً يتجه نحو الدولة الشرق أوسطية.

تطور متوسط أسعار خام برنت عالمياً خلال الأسبوع المنتهي يوم 23 يناير 2026

(دولار أمريكي/برميل)



16 يناير 2026 19 يناير 2026 20 يناير 2026 21 يناير 2026 22 يناير 2026 23 يناير 2026

Source: Thomson Reuters.



02 أسعار الغاز الطبيعي:

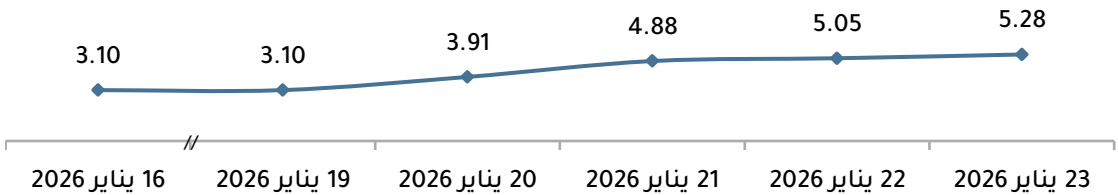
- شهد متوسط سعر الغاز الطبيعي وفقًا لمؤشر هنري هوب الأمريكي **ارتفاعًا** ليسجل نحو 5.28 دولارات أمريكية/مليون وحدة حرارية بريطانية بنهاية تعاملات الأسبوع المنتهي يوم 23 يناير 2026، مقارنة بنحو 3.10 دولارات أمريكية/مليون وحدة حرارية بريطانية بنهاية تعاملات الأسبوع المنتهي يوم 16 يناير 2026، بنسبة ارتفاع بلغت 70.32%.
- بينما **ارتفع** متوسط سعر الغاز الطبيعي المسال بنهاية تعاملات الأسبوع المنتهي يوم 23 يناير 2025، ليسجل نحو 11.35 دولارًا أمريكيًا/مليون وحدة حرارية بريطانية مقارنة بنحو 10.10 دولارات أمريكية/مليون وحدة حرارية بريطانية بنهاية تعاملات الأسبوع المنتهي يوم 16 يناير 2025، بنسبة ارتفاع بلغت 12.38%.



أرجع المحللون السبب في ارتفاع أسعار الغاز الطبيعي إلى اشتداد موجة الصقيع الخطيرة في مساحات شاسعة من الولايات المتحدة الأمريكية؛ حيث تُنذر هذه الظروف بخطر انقطاع إنتاج الغاز نتيجة تجمد المياه داخل الأنابيب، وهو وضعٌ كان كارثيًا بالنسبة لتكساس عام 2021، عندما أسهم انقطاع إمدادات الغاز خلال موجة البرد الشديدة في انهيار شبكة الكهرباء بالولاية.

تطور متوسط أسعار الغاز الطبيعي عالميًا^(*) خلال الأسبوع المنتهي يوم 23 يناير 2026

(دولار أمريكي/ مليون وحدة حرارية بريطانية)



Source: Thomson Reuters.

(*) أسعار الغاز الطبيعي وفقًا لمؤشر هنري هوب الأمريكي.

نمو العرض والطلب العالمي على النفط خلال الفترة (2023-2026)

أفادت وكالة "فيتش" للتصنيفات الائتمانية في تقرير لها نشرته في 16 يناير 2026، بأن فائض المعروض العالمي من النفط يُتوقع أن يعوّض حالة عدم اليقين المرتبطة بالإنتاج في كلٍّ من إيران وفنزويلا خلال عام 2026، حيث ترى الوكالة أن تظل سوق النفط العالمية تعاني فائضًا في العرض في عام 2026، في ظل تقديراتها بزيادة الإمدادات بنحو 3 ملايين برميل يوميًا في عام 2025، وارتفاع إضافي متوقع قدره 2.5 مليون برميل يوميًا في عام 2026، مقابل نمو محدود في الطلب يُقدَّر بنحو 0.8 ملايين برميل يوميًا فقط خلال عامي 2025 و2026.

هذا، وتتوقع الوكالة أن يبلغ سعر خام برنت في عام 2026 نحو 63 دولارًا للبرميل، في حين تستند تصنيفاتها لشركات النفط والغاز إلى مؤشرات الجدارة الائتمانية المعتمدة على سعر متوسط للدورة يبلغ 60 دولارًا للبرميل.

وتتوقع وكالة الطاقة الدولية أن يُساهم إنتاج النفط من خارج دول مجموعة (أوبك+) بنسبة 55% من حجم نمو المعروض عام 2025 و48% عام 2026، مدفوعًا بالولايات المتحدة الأمريكية وكندا والبرازيل وغيانا والأرجنتين، بينما تتوقع وكالة "فيتش" تباطؤًا في نمو إنتاج هذه الدول في عام 2027.

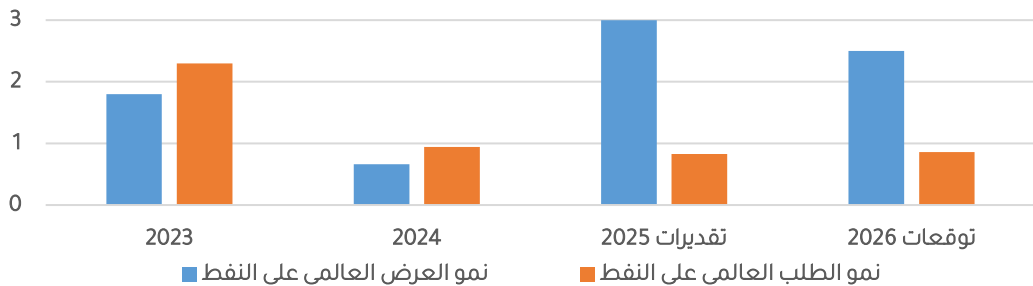
كما أشارت الوكالة إلى أن منتجي النفط الأمريكيين يحتاجون إلى سعر يتراوح بين 61 و70 دولارًا للبرميل لخام غرب تكساس الوسيط (WTI) حتى يصبح حفر بئر جديدة مجديًا من الناحية الاقتصادية، وذلك وفقًا لمسح الطاقة الذي أجراه بنك الاحتياطي الفيدرالي في دالاس.

تمتلك فنزويلا 17% من الاحتياطات المؤكدة عالميًا، ما يجعلها أكبر قاعدة موارد نفطية في العالم، لكنها لم تُنتج سوى 0.8% من النفط الخام العالمي في نوفمبر 2025، غير أن بيع النفط الخام المخزن في منصات عائمة وبرية في فنزويلا، ورفع العقوبات، قد يؤدي إلى رفع إنتاج النفط الفنزويلي إلى نحو مليون برميل يوميًا على المدى القريب، مع ذلك، من غير المرجح أن يؤثر ذلك بشكل ملموس في السوق العالمية.

وتجدر الإشارة إلى أن الطاقة الإنتاجية الفائضة لأوبك+، وبالغلة 4 ملايين برميل يوميًا، قد تدعم السوق في حال حدوث اضطرابات في الإنتاج. وستكون استراتيجية أوبك+ والتوازن بين دعم الأسعار والحفاظ على حصتها السوقية عاملًا حاسمًا آخر في سوق النفط في حال حدوث اضطرابات أو دخول كميات إضافية من النفط من خارج أوبك+ إلى السوق.

نمو العرض والطلب العالمي على النفط خلال الفترة (2023-2026)

(مليون برميل/يومياً)



Source: Fitch Ratings. <https://www.fitchratings.com/research/corporate-finance/global-oil-oversupply-can-offset-output-uncertainty-in-iran-venezuela-16-01-2026>



وفقاً لشركة: بيكر هيوز (Baker Hughes)، شهد عدد منصات التنقيب عن النفط في الولايات المتحدة الأمريكية **ارتفاعاً** ليسجل نحو **411 منصة** نشطة بنهاية تعاملات الأسبوع المنتهي يوم 25 يناير 2026، مقارنة بنحو **410 منصات** بنهاية تعاملات الأسبوع المنتهي يوم 18 يناير 2025، بنسبة ارتفاع بلغت نحو **0.24%**.

بينما **استقر** عدد منصات التنقيب عن الغاز الطبيعي بنهاية تعاملات الأسبوع المنتهي يوم 25 يناير 2026، مقارنة بنهاية تعاملات الأسبوع المنتهي يوم 18 يناير 2025، ليسجل نحو **122 منصة** نشطة.

وبذلك **ارتفع** مجموع منصات التنقيب عن النفط والغاز الطبيعي معاً في الولايات المتحدة الأمريكية، ليسجل نحو **533 منصة** نشطة بنهاية تعاملات الأسبوع المنتهي يوم 25 يناير 2026، مقارنة بنحو **532 منصة** بنهاية تعاملات الأسبوع المنتهي يوم 18 يناير 2025، بنسبة ارتفاع بلغت نحو **0.19%**.



ثانيًا

تطور أسعار
المحاصيل
الزراعية

ارتفع متوسط الأسعار العالمية لكل من: (القمح، وفول الصويا، والأرز الأبيض) بنهاية تعاملات الأسبوع المنتهي يوم 23 يناير 2026، مقارنة بنهاية تعاملات الأسبوع المنتهي يوم 16 يناير 2026، بينما **انخفض** متوسط الأسعار العالمية لكل من: (الذرة، والسكر) خلال الفترة نفسها.

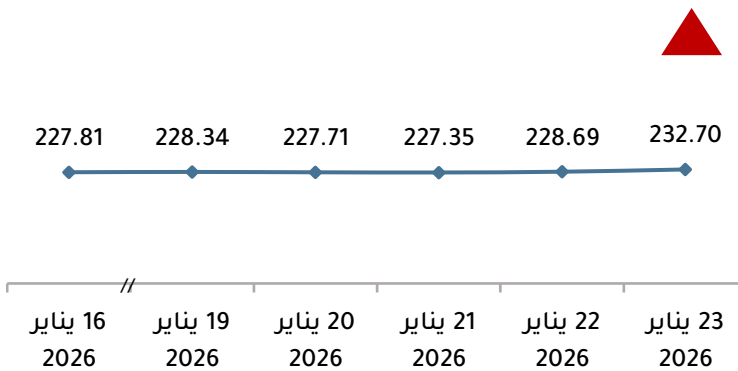
01 الأسعار العالمية للقمح:

شهد متوسط الأسعار العالمية للقمح **ارتفاعًا**، ليلج نحو 232.70 دولارًا أمريكيًا/طن بنهاية تعاملات الأسبوع المنتهي يوم 23 يناير 2026، مقابل 227.81 دولارًا أمريكيًا/طن بنهاية تعاملات الأسبوع المنتهي يوم 16 يناير 2026، بنسبة ارتفاع أسبوعي بلغت 2.15%.

أرجع المحللون السبب في ارتفاع أسعار القمح العالمية إلى مخاوف من تأثير الطقس المتجمد في كلٍّ من الولايات المتحدة الأمريكية وروسيا في المحاصيل، بالتزامن مع متابعة التجار للتوترات الجيوسياسية القائمة.

تطور متوسط أسعار القمح عالميًا^(*)
خلال الأسبوع المنتهي يوم 23 يناير 2026

(دولار أمريكي/طن)



Source: Thomson Reuters.

(*) متوسط السعر العالمي للقمح في فرنسا وأستراليا وروسيا والولايات المتحدة الأمريكية.

02 أسعار الذرة العالمية:

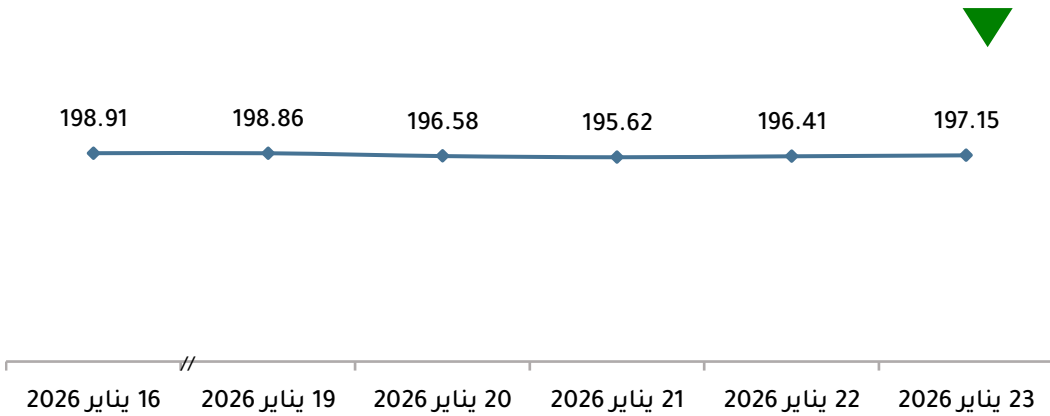
شهد متوسط الأسعار العالمية للذرة **انخفاضًا** ليسجل نحو 197.15 دولارًا أمريكيًا/طن بنهاية تعاملات الأسبوع المنتهي يوم 23 يناير 2026، مقابل 198.91 دولارًا أمريكيًا/طن بنهاية تعاملات الأسبوع المنتهي يوم 16 يناير 2026، بنسبة انخفاض أسبوعي بلغت **0.88%**.



أرجع المحللون السبب في انخفاض أسعار الذرة العالمية إلى المحصول الضخم في الولايات المتحدة الأمريكية والظروف الجوية المواتية في أمريكا الجنوبية؛ بما يشير إلى أن نمو الإنتاج سيتجاوز الزيادة في الاستهلاك في الفترة 2025-2026، فمن المتوقع أن يرتفع حجم تخزين الذرة العالمي بمقدار 26.1 مليون طن بعد 3 سنوات متتالية من الانخفاض.

تطور متوسط أسعار الذرة عالمياً^(*) خلال الأسبوع المنتهي يوم 23 يناير 2026

(دولار أمريكي / طن)



Source: Thomson Reuters.

(*) متوسط السعر العالمي للذرة في الأرجنتين والولايات المتحدة الأمريكية والبرازيل.

03 الأسعار العالمية ل فول الصويا:

ارتفع متوسط أسعار فول الصويا عالمياً بنهاية تعاملات الأسبوع المنتهي يوم 23 يناير 2026، ليسجل نحو **424.30 دولارًا أمريكيًا/طن** مقارنة بنحو **417.10 دولارًا أمريكيًا/طن** بنهاية تعاملات الأسبوع المنتهي يوم 16 يناير 2026، بنسبة ارتفاع أسبوعي بلغت **1.73%**.



أرجع المحللون السبب في ارتفاع أسعار فول الصويا عالمياً إلى ضعف الدولار، بما يعزز القدرة الشرائية للمستوردين الذين يتعاملون بعمولات أخرى، وهو ما قد يدفع إلى زيادة حجم المشتريات.

تطور متوسط أسعار فول الصويا عالمياً^(*) خلال الأسبوع المنتهي يوم 23 يناير 2026

(دولار أمريكي / طن)



2026 يناير 16 // 2026 يناير 19 2026 يناير 20 2026 يناير 21 2026 يناير 22 2026 يناير 23

Source: Thomson Reuters.

(*) متوسط السعر العالمي لفول الصويا في الولايات المتحدة الأمريكية والأرجنتين، وتم تعديل بيانات فول الصويا الأرجنتيني والاعتماد على بيانات فول الصويا الأرجنتيني الصادرة عن "Argentina Agriculture Secretariat" بدلاً عن بيانات بورصة "Rosario Futures Exchange" لعدم حداثة البيانات.

04 الأسعار العالمية للأرز الأبيض:

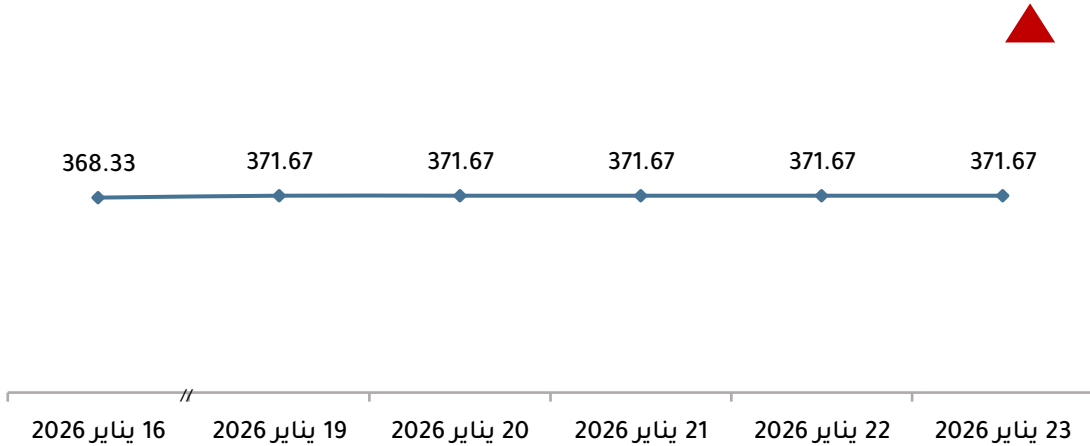
شهد متوسط الأسعار العالمية للأرز الأبيض **ارتفاعًا** ليبلغ نحو **371.67 دولارًا أمريكيًا/طن** بنهاية تعاملات الأسبوع المنتهي يوم 23 يناير 2026، مقابل **368.33 دولارًا أمريكيًا/طن** بنهاية تعاملات الأسبوع المنتهي يوم 16 يناير 2026، بنسبة ارتفاع أسبوعي بلغت **0.91%**.



أرجع المحللون السبب في ارتفاع أسعار الأرز الأبيض عالميًا إلى قرار بنجلاديش بالسماح للقطاع الخاص باستيراد 200 ألف طن متري إضافية من الأرز المسلوق، فقد سمحت الحكومة لـ 232 شركة خاصة باستيراد الأرز بحلول 10 مارس 2026، في إطار جهودها لتحقيق استقرار الأسعار المحلية وسط ارتفاع جاد في أسعار أصناف الأرز الفاخر والمُبخر.

تطور متوسط أسعار الأرز الأبيض عالميًا^(*) خلال الأسبوع المنتهي يوم 23 يناير 2026

(دولار أمريكي/طن)



Source: Thomson Reuters.

(*) متوسط السعر العالمي للأرز الأبيض في تايلاند وفيتنام وباكستان.

05 أسعار السكر العالمية:

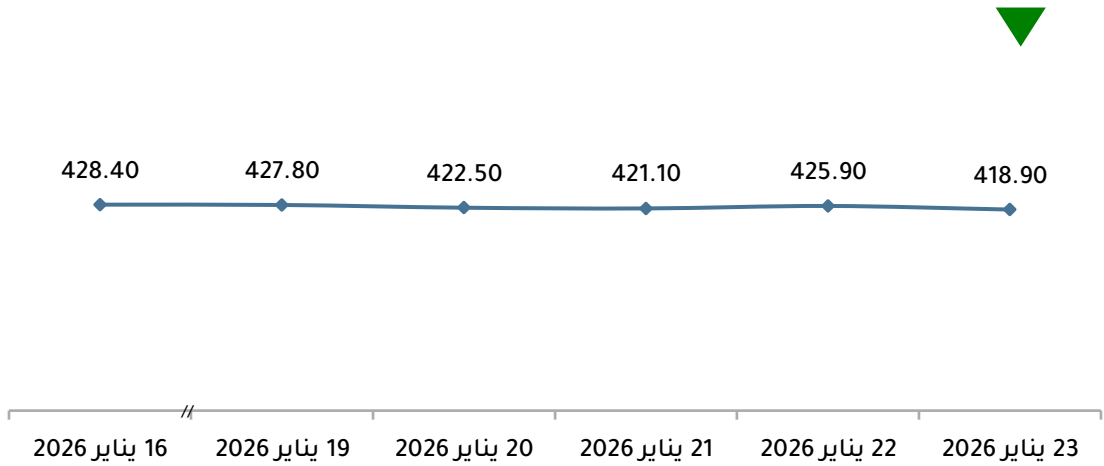
انخفض متوسط أسعار السكر عالمياً خلال الأسبوع المنتهي يوم 23 يناير 2026، ليسجل **418.90 دولارًا أمريكيًا/طن**، مقابل **428.40 دولارًا أمريكيًا/طن** بنهاية تعاملات الأسبوع المنتهي يوم 16 يناير 2026، بنسبة انخفاض بلغت **2.22%**.



أرجع المحللون السبب في انخفاض أسعار السكر عالمياً إلى توقعات فائض المعروض العالمي من السكر، مدفوعاً بزيادة الإنتاج في البرازيل، كما تشير توقعات شركة تشارنيكوف إلى ارتفاع فائض السكر العالمي إلى 8.7 ملايين طن في موسم 2026/2025.

تطور أسعار السكر عالمياً (*) خلال الأسبوع المنتهي يوم 23 يناير 2026

(دولار أمريكي / طن)



Source: Thomson Reuters.

(*) سعر البورصة في المملكة المتحدة



ثالثاً

تطور أسعار المعادن

ارتفاع السعر العالمي لكل من: (الذهب، والنحاس، والألومنيوم)، بنهاية تعاملات الأسبوع المنتهي يوم 23 يناير 2026، مقارنة بنهاية تعاملات الأسبوع المنتهي يوم 16 يناير 2026، بينما **انخفض** السعر العالمي لكل من: (البليت، وخام الحديد، والصلب) خلال الأسبوع نفسه.

01 أسعار البليت العالمية:

شهد متوسط الأسعار العالمية للبليت **انخفاضًا** بنهاية تعاملات الأسبوع المنتهي يوم 23 يناير 2026، ليسجل نحو **438.00 دولارًا أمريكيًا/طن**، مقابل نحو **440.00 دولارًا أمريكيًا/طن** بنهاية تعاملات الأسبوع المنتهي يوم 16 يناير 2026، بنسبة انخفاض أسبوعي بلغت **0.45%**.

أرجع المحللون السبب في انخفاض أسعار البليت عالميًا إلى استمرار انخفاض الطلب في الصناعات التحويلية، هذا بالإضافة إلى ضعف بيئة التداول في السوق مع اقتراب عيد الربيع.

تطور أسعار البليت عالميًا (*) خلال الأسبوع المنتهي يوم 23 يناير 2026

(دولار أمريكي / طن)

440.00 440.00 440.00 440.00 440.00 438.00

16 يناير 2026 19 يناير 2026 20 يناير 2026 21 يناير 2026 22 يناير 2026 23 يناير 2026

Source: Thomson Reuters.

(*) سعر خام البحر الأسود الروسي.

02 أسعار الصلب العالمية:

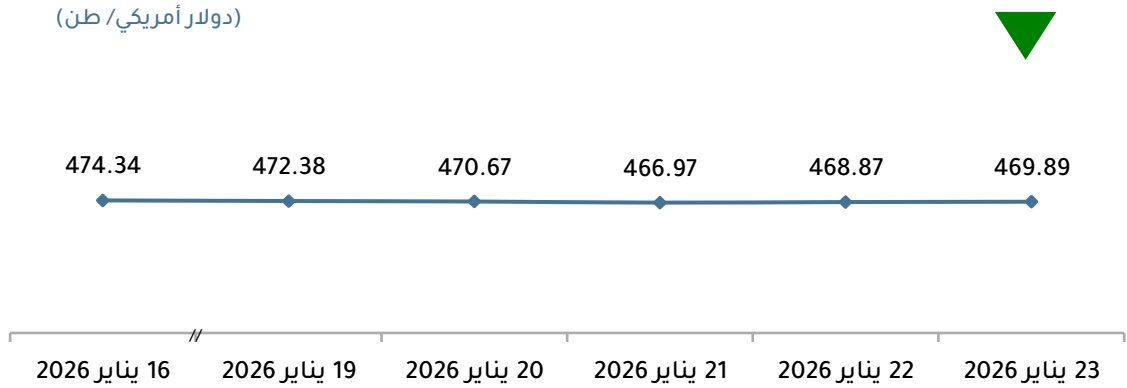
شهد متوسط الأسعار العالمية للصلب **انخفاضًا** بنهاية تعاملات الأسبوع المنتهي يوم 23 يناير 2026، ليسجل نحو **469.89 دولارًا أمريكيًا/طن**، مقابل نحو **474.34 دولارًا أمريكيًا/طن** بنهاية تعاملات الأسبوع المنتهي يوم 16 يناير 2026، بنسبة انخفاض أسبوعي بلغت **0.94%**.



أرجع المحللون السبب في انخفاض أسعار الصلب عالميًا إلى ضعف الطلب العالمي عليه، وهو ما أدى إلى تراكم مستمر لمخزون الصلب، هذا بالإضافة إلى ركود التداول وضعف التوقعات بشأن إعادة التخزين قبل العطلة.

تطور أسعار الصلب عالميًا (*) خلال الأسبوع المنتهي يوم 23 يناير 2026

(دولار أمريكي/طن)



Source: Thomson Reuters.

(*) سعر بورصة شنغهاي HRC Shanghai.

03 أسعار خام الحديد:

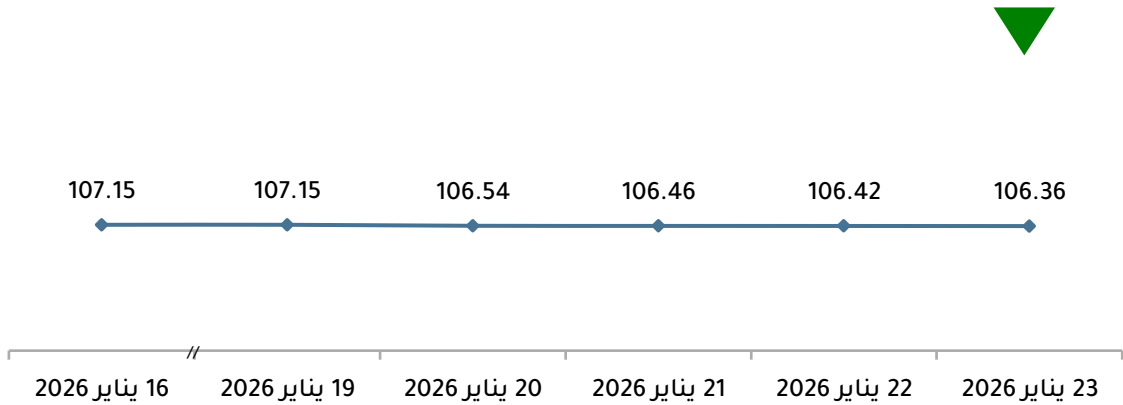
شهدت الأسعار العالمية لخام الحديد **انخفاضًا** لتبلغ نحو **106.36** دولارات أمريكية/طن بنهاية تعاملات الأسبوع المنتهي يوم 23 يناير 2026، مقابل **107.15** دولارات أمريكية/طن بنهاية تعاملات الأسبوع المنتهي يوم 16 يناير 2026، بنسبة انخفاض أسبوعي بلغت **0.74%**.



أرجع المحللون السبب في انخفاض أسعار خام الحديد عالميًا إلى تراجع أسعار العقود الآجلة، نتيجة انخفاض الإنتاج الصيني من الصلب، أكبر مستورد لخام الحديد عالميًا، وسط تباطؤ في استئناف الإنتاج عقب عطلة رأس السنة الصينية.

تطور أسعار خام الحديد عالميًا (*) خلال الأسبوع المنتهي يوم 23 يناير 2026

(دولار أمريكي/طن)



Source: Thomson Reuters.

(*) سعر البورصة الولايات المتحدة الأمريكية.

04 أسعار الذهب العالمية:

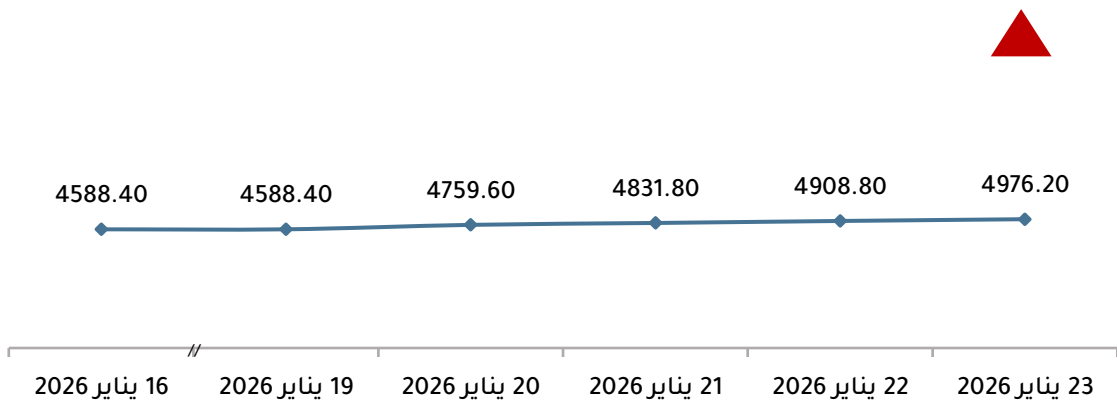
شهدت الأسعار العالمية للذهب **ارتفاعًا** خلال الأسبوع المنتهي يوم 23 يناير 2026، لتسجل نحو **4976.20 دولارًا أمريكيًا/أوقية**، مقابل **4588.40 دولارًا أمريكيًا/أوقية** بنهاية تعاملات الأسبوع المنتهي يوم 16 يناير 2026، بنسبة ارتفاع أسبوعي بلغت **8.45%**.



أرجع المحللون السبب في ارتفاع الأسعار العالمية للذهب إلى سعي المستثمرين إلى ملاذ آمن وسط التوترات السياسية الدولية.

تطور أسعار الذهب عالمياً (*) خلال الأسبوع المنتهي يوم 23 يناير 2026

(دولار أمريكي/ أوقية)



Source: Thomson Reuters.

(*) سعر البورصة الولايات المتحدة الأمريكية.

05 أسعار النحاس العالمية:

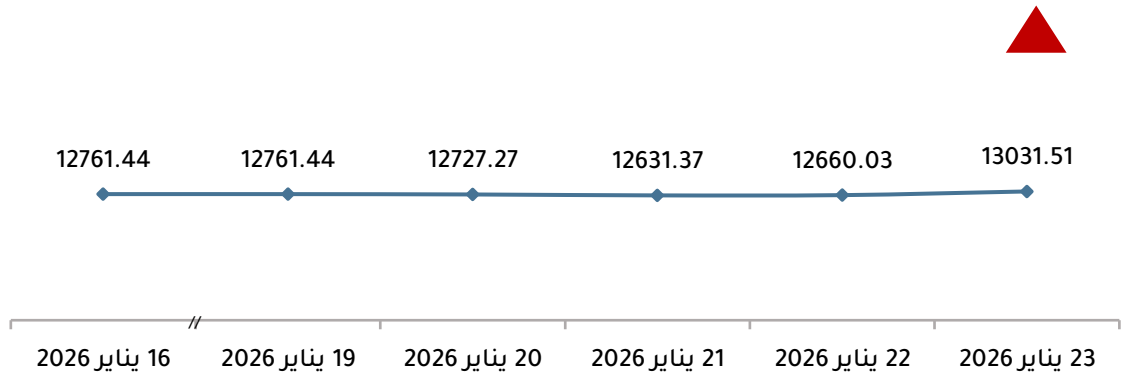
شهدت الأسعار العالمية للنحاس **ارتفاعاً** خلال الأسبوع المنتهي يوم 23 يناير 2026، لتسجل نحو 13031.51 دولارًا أمريكيًا/طن، مقابل 12761.44 دولارًا أمريكيًا/طن بنهاية تعاملات الأسبوع المنتهي يوم 16 يناير 2026، بنسبة ارتفاع أسبوعي بلغت 2.12%.



أرجع المحللون السبب في ارتفاع الأسعار العالمية للنحاس إلى انخفاض المخزونات العالمية، وارتفاع الطلب العالمي عليه.

تطور أسعار النحاس عالمياً^(*) خلال الأسبوع المنتهي يوم 23 يناير 2026

(دولار أمريكي / طن)



Source: Thomson Reuters.

(*) سعر البورصة الولايات المتحدة الأمريكية.

06 أسعار الألومنيوم العالمية:

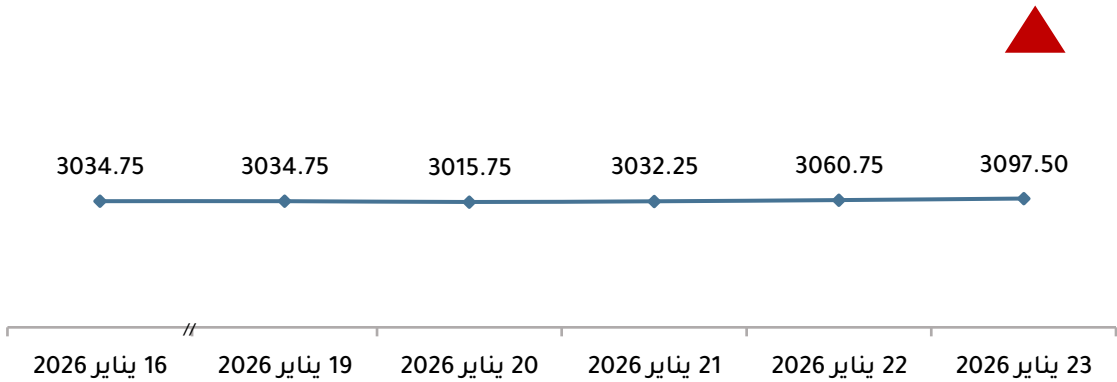
شهدت الأسعار العالمية للألومنيوم **ارتفاعًا** خلال الأسبوع المنتهي يوم 23 يناير 2026، لتسجل نحو **3097.50 دولارًا أمريكيًا/طن**، مقابل **3034.75 دولارًا أمريكيًا/طن** بنهاية تعاملات الأسبوع المنتهي في 16 يناير 2026، بنسبة ارتفاع أسبوعي بلغت **2.07%**.



أرجع المحللون السبب في ارتفاع الأسعار العالمية للألومنيوم إلى اختلال التوازن العالمي بين العرض والطلب، حيث تضافرت قيود العرض مع تسارع الطلب، كما أدت قيود الطاقة الإنتاجية التي طبقتها الصين لسقف إنتاجها السنوي البالغ 45 مليون طن تحولًا محوريًا في ديناميكيات إمدادات الألومنيوم العالمية.

تطور أسعار الألومنيوم عالميًا (*) خلال الأسبوع المنتهي يوم 23 يناير 2026

(دولار أمريكي/طن)



Source: Thomson Reuters.

(*) سعر البورصة الولايات المتحدة الأمريكية.



رابعًا

تطور أسعار
الأسمدة

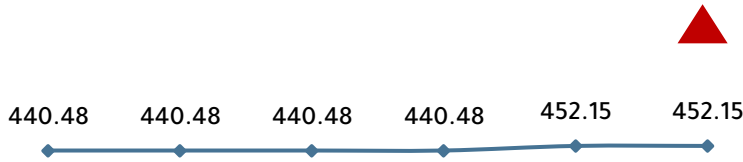
أسعار سماد اليوريا:

شهدت الأسعار العالمية لليوريا **ارتفاعًا** خلال الأسبوع المنتهي في 23 يناير 2026، لتسجل نحو 452.15 دولارًا أمريكيًا/طن، مقارنة بنحو 440.48 دولارًا أمريكيًا/طن، بنهاية تعاملات الأسبوع المنتهي يوم 16 يناير 2026، بنسبة ارتفاع بلغت 2.65%.

أرجع المحللون السبب في ارتفاع أسعار اليوريا عالميًا إلى حالة عدم اليقين بشأن انقطاع الإمدادات، هذا، إلى جانب النقص في المعروض العالمي.

تطور متوسط أسعار اليوريا عالميًا^(*) خلال الأسبوع المنتهي يوم 23 يناير 2026

(دولار أمريكي/طن)



التاريخ	الأسعار (دولار أمريكي/طن)
16 يناير 2026	440.48
19 يناير 2026	440.48
20 يناير 2026	440.48
21 يناير 2026	440.48
22 يناير 2026	452.15
23 يناير 2026	452.15

Source: Thomson Reuters.

(*) متوسط السعر العالمي لليوريا (جنوب إفريقيا، والشرق الأوسط، والخليج العربي).



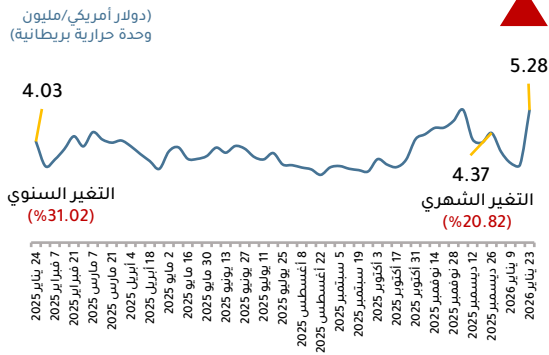
ملحق إحصائي



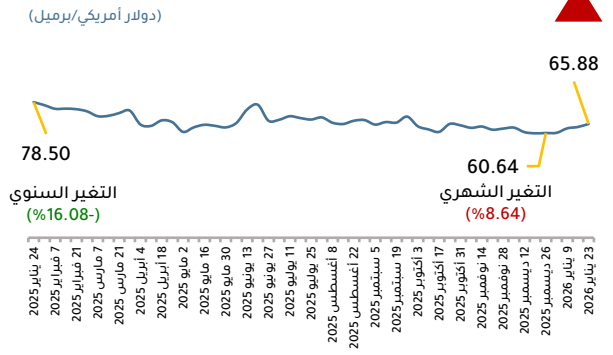
يتضمن.....

الأسعار العالمية للبتروول،
والمحاصيل الزراعية والمعادن،
والأسمدة، ونسب التغير
الشهري والسنوي لها.

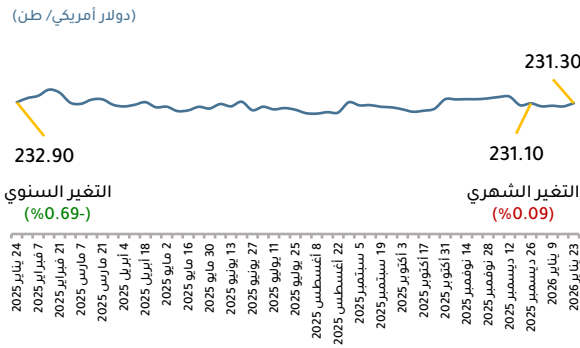
تطور سعر العقود الآجلة للغاز الطبيعي الأمريكي (هنري هاب)
خلال الفترة (24 يناير 2025 - 23 يناير 2026)



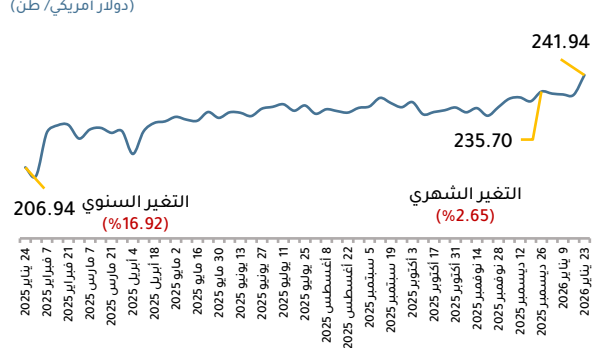
تطور سعر خام برنت
خلال الفترة (24 يناير 2025 - 23 يناير 2026)



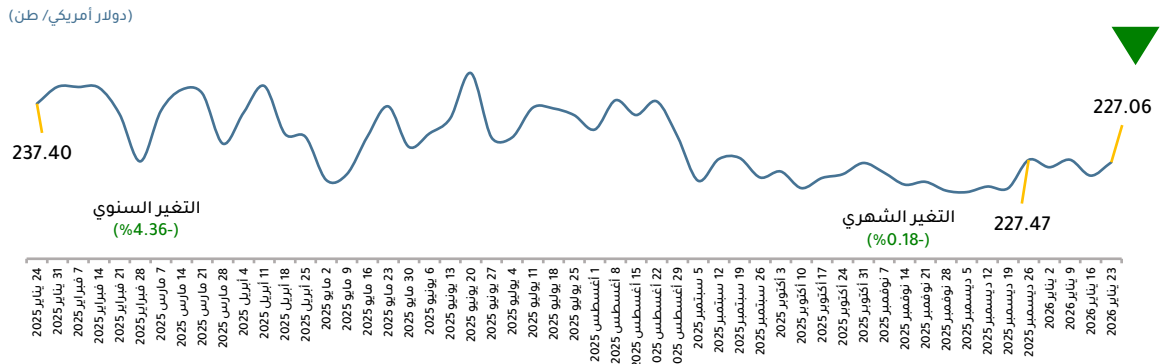
تطور سعر القمح الأمريكي
خلال الفترة (24 يناير 2025 - 23 يناير 2026)



تطور سعر القمح الأسترالي
خلال الفترة (24 يناير 2025 - 23 يناير 2026)



تطور سعر القمح الفرنسي
خلال الفترة (24 يناير 2025 - 23 يناير 2026)



ثبات التغير الشهري



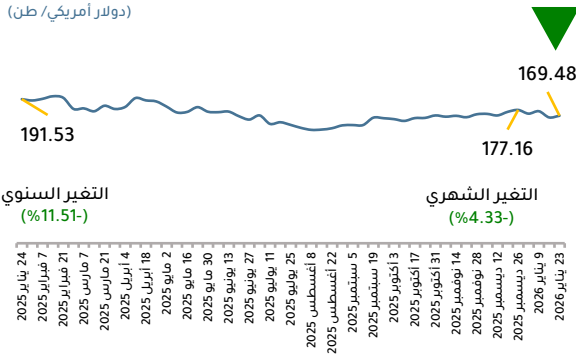
انخفاض التغير الشهري



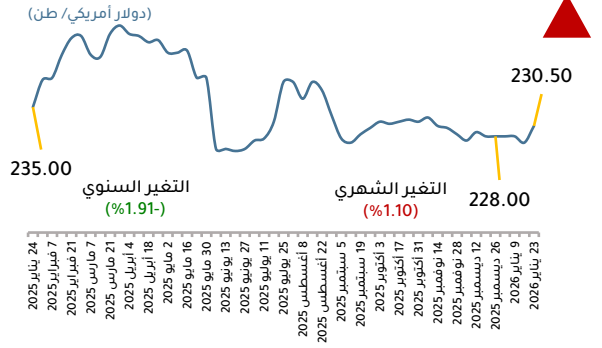
ارتفاع التغير الشهري



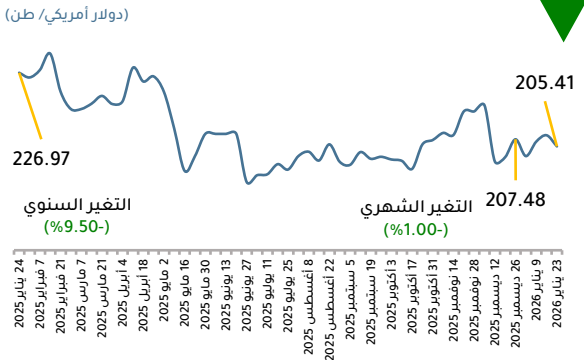
تطور سعر الذرة الأمريكية
خلال الفترة (24 يناير 2025 - 23 يناير 2026)



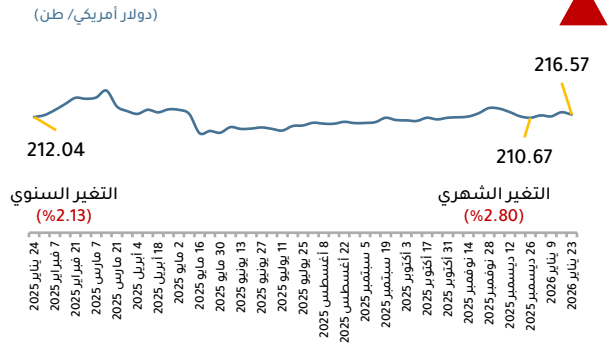
تطور سعر القمح الروسي
خلال الفترة (24 يناير 2025 - 23 يناير 2026)



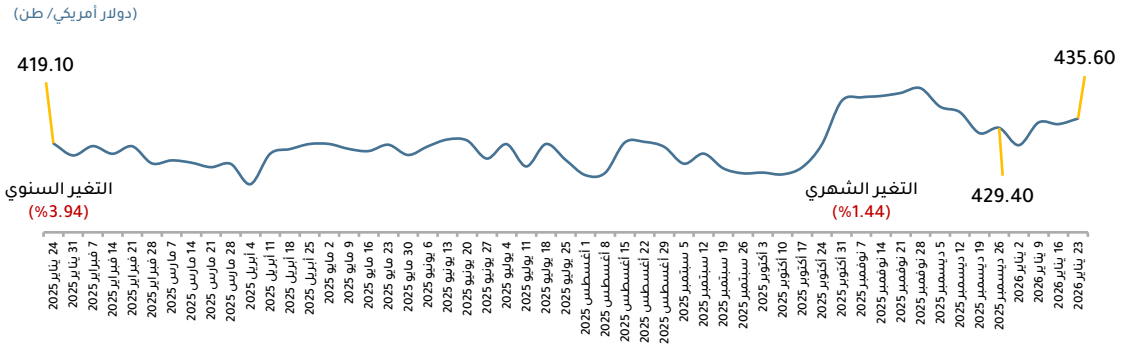
تطور سعر الذرة الأرجنتينية
خلال الفترة (23 يناير 2025 - 24 يناير 2026)



تطور سعر الذرة البرازيلية
خلال الفترة (23 يناير 2025 - 24 يناير 2026)



تطور سعر فول الصويا الأمريكي
خلال الفترة (23 يناير 2025 - 24 يناير 2026)

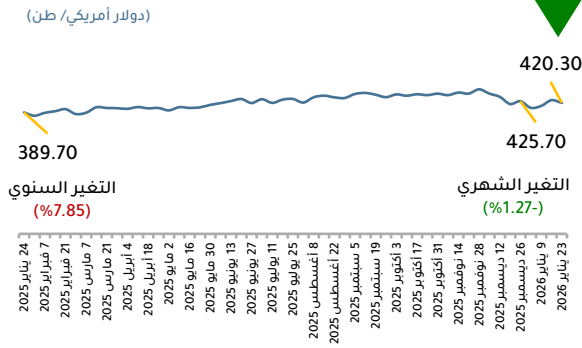


ثبات التغير الشهري

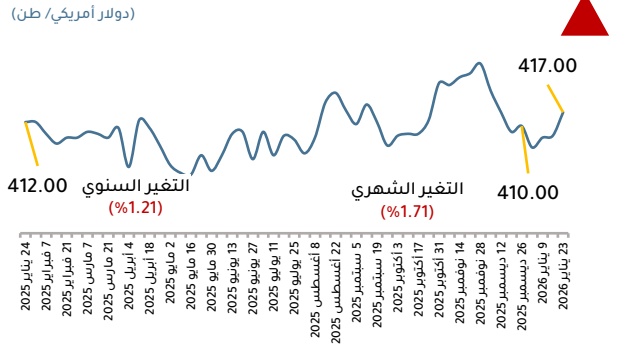
انخفاض التغير الشهري

ارتفاع التغير الشهري

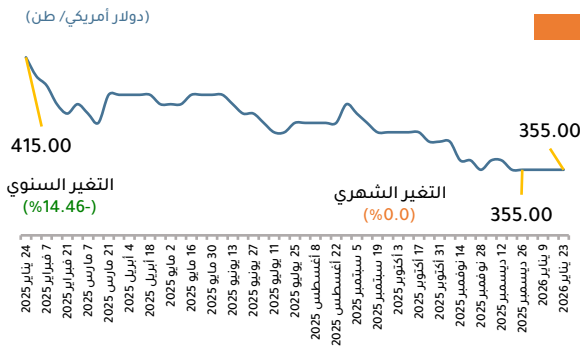
تطور سعر فول الصويا البرازيلي
خلال الفترة (2025 يناير 23 - 2026 يناير 24)



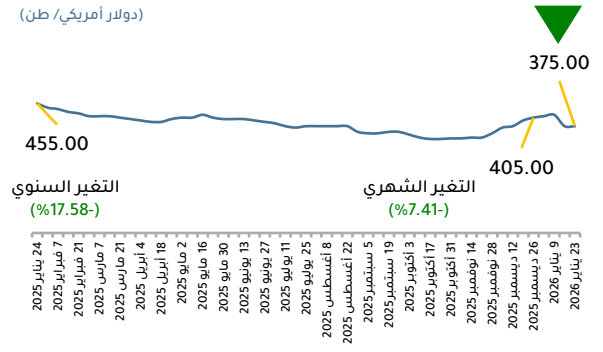
تطور سعر فول الصويا الأرجنتيني
خلال الفترة (2025 يناير 23 - 2026 يناير 24)



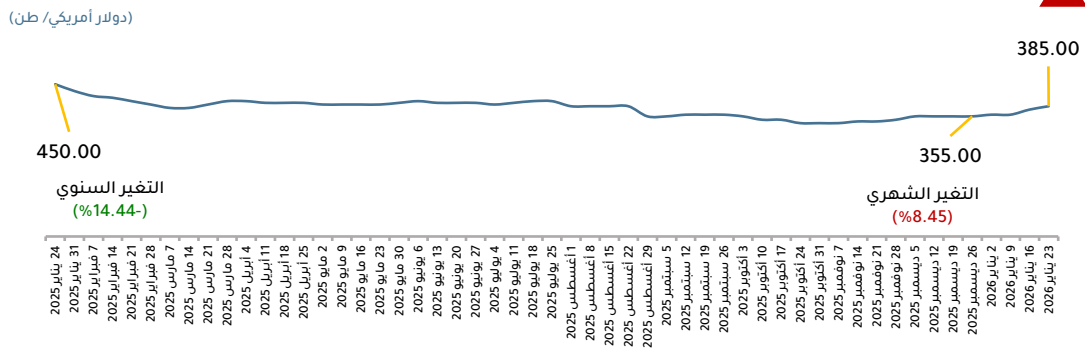
تطور سعر الأرز الفيتنامي
خلال الفترة (2025 يناير 23 - 2026 يناير 24)



تطور سعر الأرز التايلاندي
خلال الفترة (2025 يناير 23 - 2026 يناير 24)



تطور سعر الأرز الباكستاني
خلال الفترة (2025 يناير 23 - 2026 يناير 24)

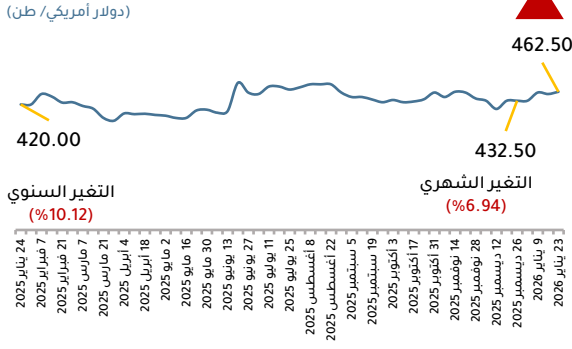


ثبات التغير الشهري

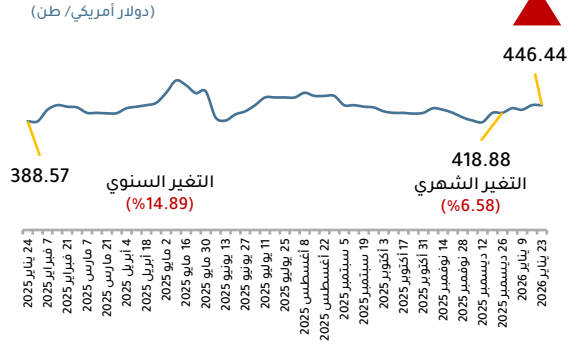
انخفاض التغير الشهري

ارتفاع التغير الشهري

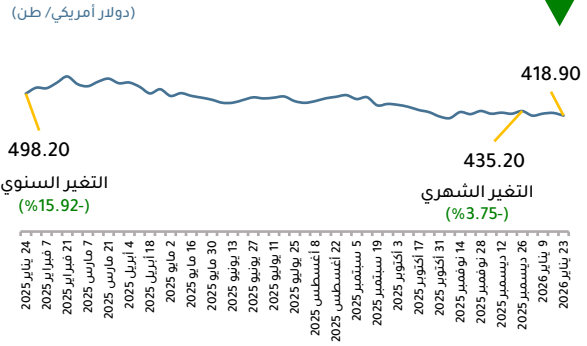
تطور سعر سماد اليوريا - الشرق الأوسط
خلال الفترة (24 يناير 2025 - 23 يناير 2026)



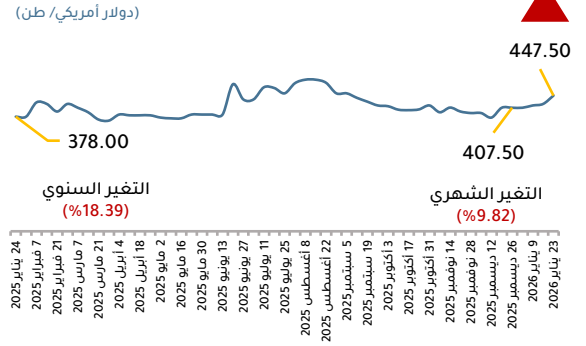
تطور سعر سماد اليوريا - جنوب إفريقيا
خلال الفترة (24 يناير 2025 - 23 يناير 2026)



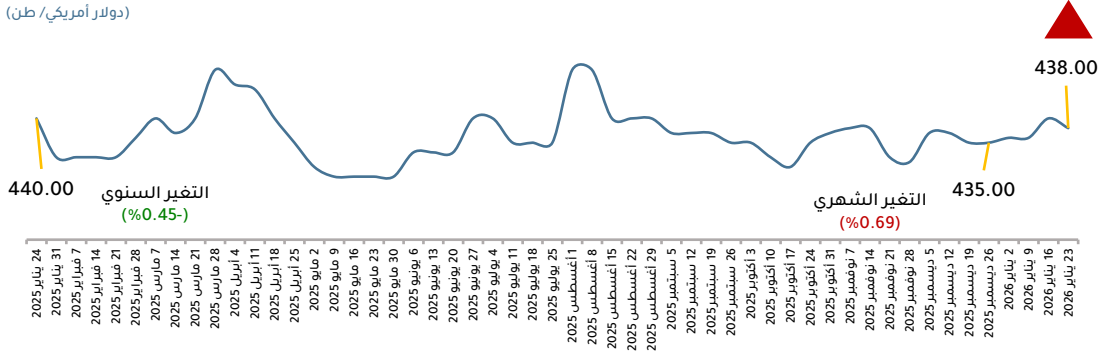
تطور سعر السكر الأبيض
خلال الفترة (24 يناير 2025 - 23 يناير 2026)



تطور سعر سماد اليوريا - الخليج العربي
خلال الفترة (24 يناير 2025 - 23 يناير 2026)



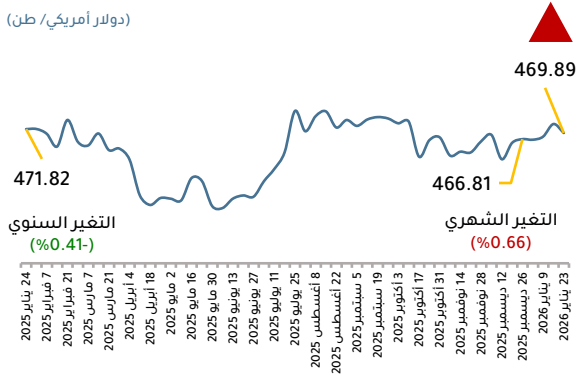
تطور سعر البيليت
خلال الفترة (24 يناير 2025 - 23 يناير 2026)



▲ ارتفاع التغير الشهري ▼ انخفاض التغير الشهري ■ ثبات التغير الشهري

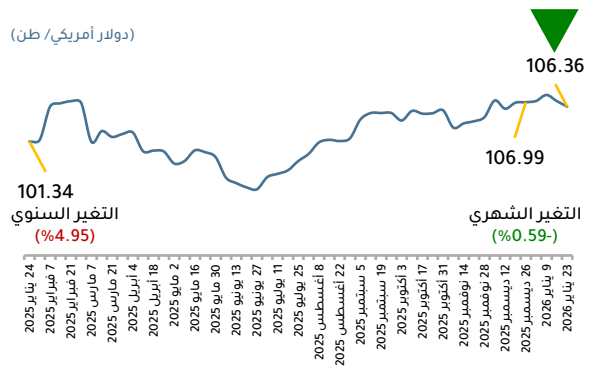
تطور سعر الصلب
خلال الفترة (24 يناير 2025 - 23 يناير 2026)

(دولار أمريكي/ طن)



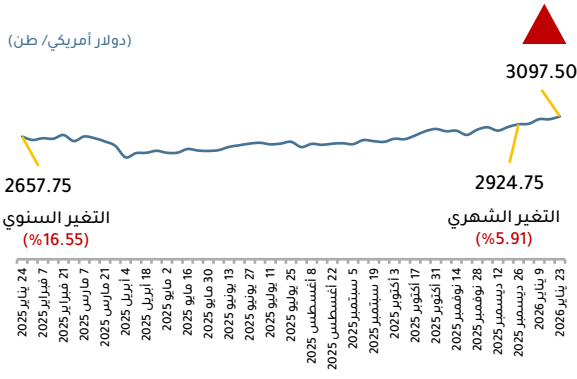
تطور سعر خام الحديد
خلال الفترة (24 يناير 2025 - 23 يناير 2026)

(دولار أمريكي/ طن)



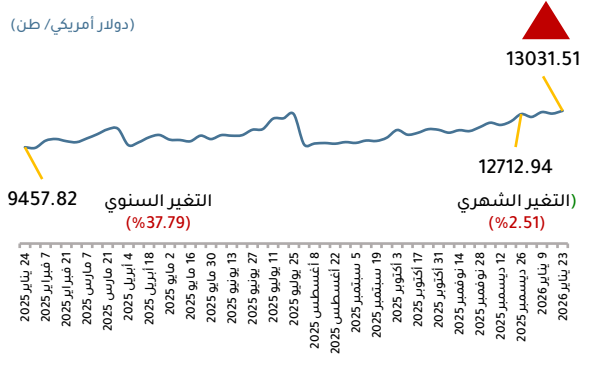
تطور سعر الألومنيوم
خلال الفترة (24 يناير 2025 - 23 يناير 2026)

(دولار أمريكي/ طن)



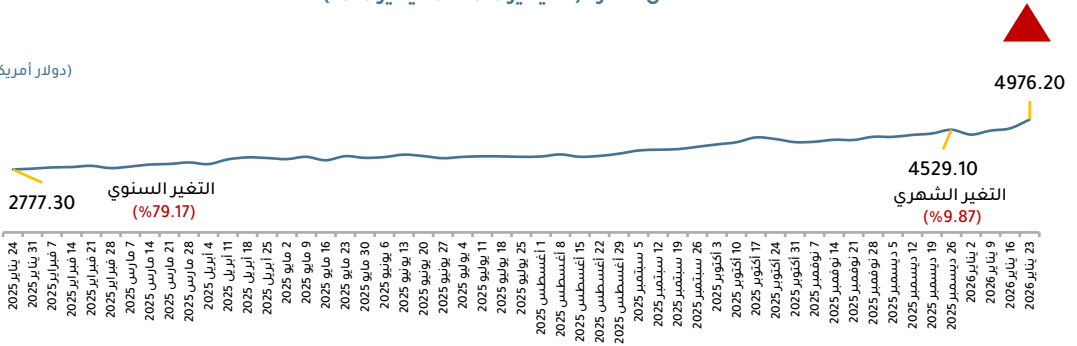
تطور سعر النحاس
خلال الفترة (24 يناير 2025 - 23 يناير 2026)

(دولار أمريكي/ طن)



تطور سعر الذهب
خلال الفترة (24 يناير 2025 - 23 يناير 2026)

(دولار أمريكي/ أوقية)



ثبات التغير الشهري



انخفاض التغير الشهري



ارتفاع التغير الشهري







مجلس الوزراء
مركز المعلومات ودعم اتخاذ القرار

الحي الحكومي - العاصمة الجديدة - مصر

رقم بريدي: ٤٨٢٩٩٠٢ ص.ب: ١٩١ الحي السكني R3

تليفون: ٤-٣-٢-١-٠١-٢٥٤٦٦٠٠ (+٢٢) فاكس: ٢٥٣٢١١٥ (+٢٢)

www.idsc.gov.eg

info@idsc.gov.eg

