



نشرة أسبوعية

السنة (8)  
العدد (28)

11 يناير

2026



تطورات أسعار

# السلع الاستراتيجية العالمية





# تطورات أسعار السلع الاستراتيجية العالمية

نشرة أسبوعية  
السنة (8) - العدد (28) - 11 يناير 2026

## مركز المعلومات ودعم اتخاذ القرار التابع لمجلس الوزراء المصري

IDSC

مركز المعلومات ودعم اتخاذ القرار مركز فكري رائد ومُصنَّف دوليًا تابع للسيد رئيس مجلس الوزراء، أنشئ عام 1985، وشهد منذ نشأته عددًا من التحولات في طبيعة مهامه وأدواره المختلفة بما يتلاءم مع متطلبات متخذ القرار واحتياجاته، ويتواكب في الوقت ذاته مع طبيعة التغيرات التي مر بها المجتمع المصري؛ حيث اهتم في مراحله الأولى بخلق بنية معلوماتية والإسهام في عمليات التطوير التكنولوجي في مصر، ثم شهد نقلة نوعية في طبيعة دوره ليصبح أكثر تخصصًا في مجال دعم القرار مع الاهتمام ببناء مجتمع المعرفة، ثم سار بخطى راسخة ليصبح مركز فكر مجلس الوزراء المصري، تتمثل مهمته الرئيسية في دعم جهود متخذ القرار في مختلف القضايا التنموية، وطرح مجموعة من البدائل والتوصيات والسيناريوهات الداعمة له. وصولاً إلى مرحلته الراهنة، والتي يضطلع فيها المركز بمهام وأدوار أكثر تعددًا وتنوعًا، وذلك تزامنًا مع صدور قرار معالي دولة رئيس مجلس الوزراء رقم 2085 لسنة 2023 بشأن إعادة تنظيم المركز، والذي يعد تدهينًا لمرحلة عمل جديدة امتدت وتوسعت فيها اختصاصات المركز.

ومنذ نشأته كان للمركز العديد من الإنجازات والمشروعات والمبادرات المرموقة التي أسهمت في تعزيز دوره في تطوير البنية الرقمية والمعلوماتية ودعم عملية صنع القرار في مصر على عدد من الأصعدة، ولعل من أبرزها دوره فيما يتعلق بتطوير مشروع الرقم القومي للمواطن، وإدخال شبكة المعلومات الدولية "الإنترنت" للاستخدام في مصر، وإنشاء مركز الوثائق الاستراتيجية، وإنشاء مركز استطلاع الرأي العام، بالإضافة إلى دوره في تطوير وإنشاء مراكز المعلومات بالمحافظات والوزارات، وتدهين "منظومة الشكاوى الحكومية"، وإنشاء منظومة إدارة الأزمات على المستوى القومي والمحلي، وإنشاء المرصد المتخصصة، مثل: مرصد أحوال الأسرة المصرية، والمرصد المصري للتعليم والتدريب والتشغيل، ومرصد الغذاء المصري، بجانب إطلاق وثيقتي سياسة ملكية الدولة للأصول، والتوجهات الاستراتيجية للاقتصاد المصري (2024 - 2030).

ويتبنَّى المركز رؤية مفادها أن يكون الأكثر تميُّزًا في مجال دعم اتخاذ القرار في قضايا التنمية الشاملة، وإقامة حوار مجتمعي بناء، وتعزيز قنوات التواصل مع المواطن المصري الذي يُعَدُّ غاية التنمية وهدفها الأسمى، الأمر الذي يؤهِّله للاضطلاع بدور أكبر في صنع السياسة العامة، وترسيخ مجتمع المعرفة.



هذا ويسعى المركز باستمرار لأن يكون من بين أفضل مؤسسات الفكر (Think Tank) على المستويات كافة؛ المحلية والإقليمية والدولية، وقد واكب ذلك اعترافاً إقليمياً ودولياً بدوره الجوهري كمؤسسة فكر، وهو ما ظهر جلياً في نتائج تصنيف برنامج مراكز الفكر والمجتمعات المدنية (Think Tanks and Civil Societies Program, TTCSP) بجامعة "بنسلفانيا" الأمريكية، التي أُعلن عنها في فبراير 2021؛ حيث اختير مركز المعلومات ودعم اتخاذ القرار ليكون:

- ضمن أفضل 20 مركز فكر على مستوى العالم استجابةً لجائحة "كوفيد-19" لعام 2020.
- في المرتبة 21 من بين 64 مركز فكر على مستوى العالم كصاحب أفضل فكرة أو نموذج جديد طوره خلال عام 2020.
- في المرتبة 14 من بين 101 مراكز فكر على مستوى إفريقيا والشرق الأوسط لعام 2020.

وقد فاز المركز خلال السنوات الخمس الأخيرة بـ (18) جائزة دولية في مجالات عمله كافة؛ حيث فاز في يونيو 2022 بجائزة (SAG Award) الأمريكية الممنوحة لإصدار المركز الرقمية "وصف مصر بالمعلومات" من بين نحو 100 ألف مؤسسة دولية حول العالم.

وفي مايو 2023، حصل المركز على 6 جوائز في مسابقة درع الحكومة الذكية في دورتها السادسة عشرة، والتي عُقدت بإمارة دبي، عن فئات: الابتكار الحكومي، والمسؤولية الاجتماعية والحكومية، والعمل عن بُعد، والمواقع الإلكترونية الحكومية، وحسابات التواصل الاجتماعي الحكومية، والتطبيقات الذكية.

كما نال المركز ثلاث جوائز من مؤسسة "جلوبي" للأعمال (Globe Business Awards) بالولايات المتحدة الأمريكية في سبتمبر 2023، والتي تُمنح لأفضل المنظمات على مستوى العالم تقديراً لإنجازاتها في مختلف الأعمال والمجالات التكنولوجية.

وكذلك حصد المركز ثماني جوائز من مؤسسة "ستيبي أووردز" (STEVIE Awards) العالمية لمنطقة الشرق الأوسط وشمال إفريقيا؛ ففي أبريل 2022 فاز بخمس جوائز من بينها جائزة ذهبية، وذلك بعد منافسة بين أكثر من 700 فريق من 17 دولة في الشرق الأوسط وشمال إفريقيا، وفي يناير من عام 2024 حاز المركز ثلاث جوائز، منها جائزتان ذهبيتان.



# IDSC

## عن النشرة

تعد أسعار السلع الاستراتيجية العالمية مؤشراً للتغيرات في العرض والطلب، وبالتالي يمكن أن تكشف عن الظروف غير الطبيعية التي ينبغي الاهتمام بها، ويساعد رصد أسعار الأسواق الدولية على دعم القرارات القائمة على الأدلة والاستراتيجيات، وقد أثبتت أحداث تقلبات الأسعار في الفترات الماضية قيمة المعلومات والتحليلات السوقية في الوقت المناسب؛ من أجل التخفيف من الآثار السلبية، ومعرفة اتجاهات الأسعار في البورصات العالمية.

ويقوم المركز بدور رئيس في رصد بيانات أسعار السلع الاستراتيجية العالمية، كالنفط، والقمح، والذهب، وغيرها من السلع الاستراتيجية المحورية، وتحليلها ونشرها من خلال الاعتماد على قاعدة بيانات رويترز العالمية ( Thomson Reuters)، وإدارة معلومات الطاقة الأمريكية (Information Administration US Energy)، بالإضافة إلى التقارير الصادرة عن المنظمات الدولية والمواقع الإخبارية الدولية، وأهمها: الموقع الإخباري أويل برايس (Oil price)، ووكالة بلومبرج الأمريكية (Bloomberg).



## فريق العمل:

رئيس المركز  
السيد الدكتور/ أسامة الجوهري

مساعد رئيس مجلس الوزراء  
رئيس مركز المعلومات ودعم اتخاذ القرار

رئيس التحرير  
الدكتور/ أحمد حلمي

مدير الإدارة العامة لتحليل المعلومات  
والبحوث  
الإشراف العام  
الأستاذة/ بثينة فـرج

أ. شعبان موسى  
أ. رضوى كرم  
فريق الإعداد

أ. شيرين عبد المنعم  
الإخراج الفني

الإدارة العامة للجودة

الإدارة العامة  
لموارد البيانات

المراجعة والتدقيق

أ. هبة أبو الوفا

أ. آية بهنس

أ. هبة بهجت

أ. محمود حنفي

أ. جمعة عبد العليم

د. وفاء الصابر



## قائمة المحتويات:

03	أهم النقاط الرئيسية
05	01   تطور أسعار النفط والغاز الطبيعي.
10	02   تطور أسعار المحاصيل الزراعية.
16	03   تطور أسعار المعادن.
23	04   تطور أسعار الأسمدة.
25	ملحق إحصائي.



## أهم النقاط الرئيسية

**ارتفاع** متوسط سعر خام برنت بنهاية تعاملات الأسبوع المنتهي يوم 09 يناير 2026، ليسجل **63.34 دولارًا أمريكيًا/برميل**، مقابل **60.75 دولارًا أمريكيًا/برميل** بنهاية تعاملات الأسبوع المنتهي يوم 02 يناير 2026، بنسبة ارتفاع أسبوعي بلغت **4.26%**، كما **ارتفع** سعر خام غرب تكساس الوسيط الأمريكي بنهاية تعاملات الأسبوع المنتهي يوم 09 يناير 2026، ليصل إلى **59.12 دولارًا أمريكيًا/برميل**، مقابل **57.32 دولارًا أمريكيًا/برميل** بنهاية تعاملات الأسبوع المنتهي يوم 02 يناير 2026، بنسبة ارتفاع بلغت **3.14%**.

شهد متوسط سعر الغاز الطبيعي وفقًا لمؤشر هنري هوب الأمريكي **انخفاضًا**، ليسجل نحو **3.17 دولارات أمريكية/مليون وحدة حرارية بريطانية** بنهاية تعاملات الأسبوع المنتهي يوم 09 يناير 2026، مقارنة بنحو **3.62 دولارات أمريكية/مليون وحدة حرارية بريطانية** بنهاية تعاملات الأسبوع المنتهي يوم 02 يناير 2026، بنسبة انخفاض بلغت **12.43%**. كما شهد متوسط سعر الغاز الطبيعي المسال **انخفاضًا** بنسبة انخفاض بلغت **1.04%** خلال الفترة نفسها.

**ارتفع** متوسط الأسعار العالمية لكل من: (القمح، بنسبة: **0.22%**، والذرة، بنسبة: **0.95%**، وفول الصويا، بنسبة: **2.06%**، والأرز الأبيض، بنسبة: **0.45%**، والسكر، بنسبة: **1.74%**) بنهاية تعاملات الأسبوع المنتهي يوم 09 يناير 2026، مقارنة بنهاية تعاملات الأسبوع المنتهي يوم 02 يناير 2026.

شهد متوسط الأسعار العالمية للبيوليت **استقرارًا** بنهاية تعاملات الأسبوع المنتهي يوم 9 يناير 2026، مقارنة بنهاية تعاملات الأسبوع المنتهي يوم 2 يناير 2026، ليسجل نحو **436.00 دولارًا أمريكيًا/طن**.

شهد متوسط الأسعار العالمية للصلب **ارتفاعًا** بنهاية تعاملات الأسبوع المنتهي يوم 9 يناير 2026، ليسجل نحو **468.08 دولارًا أمريكيًا/طن**، مقابل نحو **466.52 دولارًا أمريكيًا/طن** بنهاية تعاملات الأسبوع المنتهي يوم 2 يناير 2026، بنسبة ارتفاع أسبوعي بلغت **0.33%**.

## أهم النقاط الرئيسية

شهدت الأسعار العالمية ل خام الحديد **ارتفاعًا**، لتبلغ نحو **108.03 دولارات أمريكية/طن** بنهاية تعاملات الأسبوع المنتهي يوم 9 يناير 2026، مقابل **107.17 دولارات أمريكية/طن** بنهاية تعاملات الأسبوع المنتهي يوم 2 يناير 2026، بنسبة ارتفاع أسبوعي بلغت **0.80%**.

شهدت الأسعار العالمية للذهب **ارتفاعًا** خلال الأسبوع المنتهي يوم 9 يناير 2026، لتسجل نحو **4490.30 دولارًا أمريكيًا/أوقية**، مقابل **4314.40 دولارًا أمريكيًا/أوقية** بنهاية تعاملات الأسبوع المنتهي يوم 2 يناير 2026، بنسبة ارتفاع أسبوعي بلغت **4.08%**.

شهدت الأسعار العالمية للنحاس **ارتفاعًا** خلال الأسبوع المنتهي يوم 9 يناير 2026، لتسجل نحو **12909.15 دولارات أمريكية/طن**، مقابل **12434.06 دولارًا أمريكيًا/طن** بنهاية تعاملات الأسبوع المنتهي يوم 2 يناير 2026، بنسبة ارتفاع أسبوعي بلغت **3.82%**.

شهدت الأسعار العالمية للألومنيوم **ارتفاعًا** خلال الأسبوع المنتهي يوم 9 يناير 2026، لتسجل نحو **3037.00 دولارًا أمريكيًا/طن**، مقابل **2938.00 دولارًا أمريكيًا/طن** بنهاية تعاملات الأسبوع المنتهي في 2 يناير 2026، بنسبة ارتفاع أسبوعي بلغت **3.37%**.

شهدت الأسعار العالمية لليوريا **ارتفاعًا** خلال الأسبوع المنتهي يوم 9 يناير 2026، لتسجل نحو **434.97 دولارًا أمريكيًا/طن**، مقابل **425.14 دولارًا أمريكيًا/طن** بنهاية تعاملات الأسبوع المنتهي في 2 يناير 2026، بنسبة ارتفاع أسبوعي بلغت **2.31%**.





# أولاً

---

تطور أسعار  
النفط والغاز  
الطبيعي

**ارتفع** متوسط سعر خام برنت وغرب تكساس بنهاية تعاملات الأسبوع المنتهي يوم 09 يناير 2026، مقارنة بنهاية تعاملات الأسبوع المنتهي يوم 02 يناير 2026، بينما **انخفض** متوسط سعر الغاز الطبيعي وفقاً لمؤشر هنري هوب الأمريكي، ومتوسط سعر الغاز الطبيعي المسال خلال الفترة نفسها.

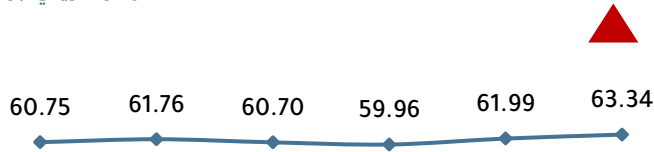
## 01 الأسعار العالمية للنفط:

- **ارتفع** متوسط سعر خام برنت بنهاية تعاملات الأسبوع المنتهي يوم 09 يناير 2026، ليسجل **63.34 دولارًا أمريكيًا/برميل**، مقابل **60.75 دولارًا أمريكيًا/برميل** بنهاية تعاملات الأسبوع المنتهي يوم 02 يناير 2026، بنسبة ارتفاع أسبوعي بلغت **4.26%**.
- كما **ارتفع** سعر خام غرب تكساس الوسيط الأمريكي بنهاية تعاملات الأسبوع المنتهي يوم 09 يناير 2026، ليصل إلى **59.12 دولارًا أمريكيًا/برميل**، مقابل **57.32 دولارًا أمريكيًا/برميل** بنهاية تعاملات الأسبوع المنتهي يوم 02 يناير 2026، بنسبة ارتفاع بلغت **3.14%**.

أرجع المحللون السبب في ارتفاع أسعار النفط العالمية إلى تزايد المخاوف بشأن الإمدادات المرتبطة بتصاعد الاحتجاجات في إيران المنتجة للنفط، فضلًا عن تصعيد الهجمات في الحرب الروسية في أوكرانيا.

### تطور متوسط أسعار خام برنت عالميًا خلال الأسبوع المنتهي يوم 09 يناير 2026

(دولار أمريكي/برميل)



02 يناير 2026 // 05 يناير 2026 // 06 يناير 2026 // 07 يناير 2026 // 08 يناير 2026 // 09 يناير 2026

Source: Thomson Reuters.



## 02 أسعار الغاز الطبيعي:

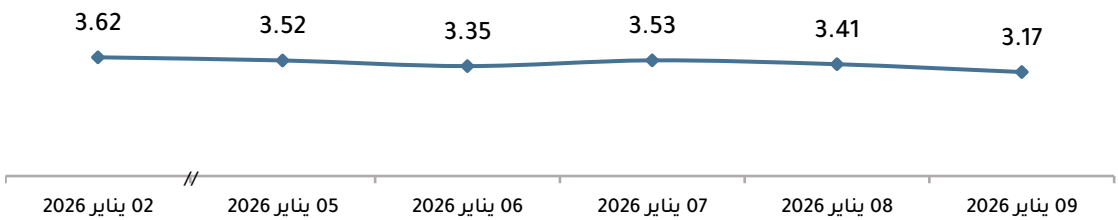
- شهد متوسط سعر الغاز الطبيعي وفقًا لمؤشر هنري هوب الأمريكي **انخفاضًا** ليسجل نحو **3.17** دولارات أمريكية/مليون وحدة حرارية بريطانية بنهاية تعاملات الأسبوع المنتهي يوم 09 يناير 2026، مقارنة بنحو **3.62** دولارات أمريكية/مليون وحدة حرارية بريطانية بنهاية تعاملات الأسبوع المنتهي يوم 02 يناير 2026، بنسبة انخفاض بلغت **12.43%**.
- كما **انخفض** متوسط سعر الغاز الطبيعي المسال بنهاية تعاملات الأسبوع المنتهي يوم 09 يناير 2025، ليسجل نحو **9.50** دولارات أمريكية/مليون وحدة حرارية بريطانية مقارنة بنحو **9.60** دولارات أمريكية/مليون وحدة حرارية بريطانية بنهاية تعاملات الأسبوع المنتهي يوم 02 يناير 2025، بنسبة انخفاض بلغت **1.04%**.



أرجع المحللون السبب في انخفاض أسعار الغاز الطبيعي إلى انخفاض الطلب نتيجة الطقس المعتدل، وهو ما سبب تزايد في الضغط على الأسعار هبوطًا.

تطور متوسط أسعار الغاز الطبيعي عالميًا<sup>(\*)</sup> خلال الأسبوع المنتهي يوم 09 يناير 2026

(دولار أمريكي/ مليون وحدة حرارية بريطانية)



Source: Thomson Reuters.

(\*) أسعار الغاز الطبيعي وفقًا لمؤشر هنري هوب الأمريكي.

## توقعات وكالة "رويترز" لمتوسط أسعار خامي برنت وغرب تكساس الوسيط خلال عام 2026

أفاد استطلاع أجرته وكالة "رويترز" ونشرته في 5 يناير 2026، بأن سوق النفط العالمي يُتوقع أن تواجه ضغوطًا خلال عام 2026، في ظل تنامي المعروض وتراجع وتيرة الطلب، ما يسهم في الحد من مستويات الأسعار، في وقت يترقب فيه المتعاملون تحركات تحالف "أوبك+" بحثًا عن مؤشرات سياسية أو خطوات محتملة تستهدف دعم السوق.

توقع استطلاع الرأي الذي أُجري في ديسمبر 2025، وشمل 34 خبيرًا اقتصاديًا ومحللًا، أن يبلغ متوسط سعر خام برنت 61.27 دولارًا للبرميل في عام 2026، بانخفاض عن توقعات نوفمبر 2025 البالغة 62.23 دولارًا. أما متوسط سعر خام غرب تكساس الوسيط الأمريكي فتوقع استطلاع ديسمبر 2025، أن يبلغ 58.15 دولارًا للبرميل في عام 2026، وهو أقل من تقديرات نوفمبر 2025 البالغة 59.00 دولارًا.

جاءت أعلى التوقعات في الاستطلاع من محلي بنك (DBS)، الذين رجّحوا أن يبلغ متوسط سعر خام برنت نحو 68 دولارًا للبرميل في عام 2026، مدعومًا باحتمالات استمرار قيود إنتاج تحالف "أوبك+" وفرض عقوبات جديدة محتملة على روسيا. في المقابل، قدّر كلٌّ من بنك (ABN Amro) وشركة (Capital Economics) أدنى متوسط متوقع لسعر خام برنت خلال عام 2026 عند 55 دولارًا للبرميل.

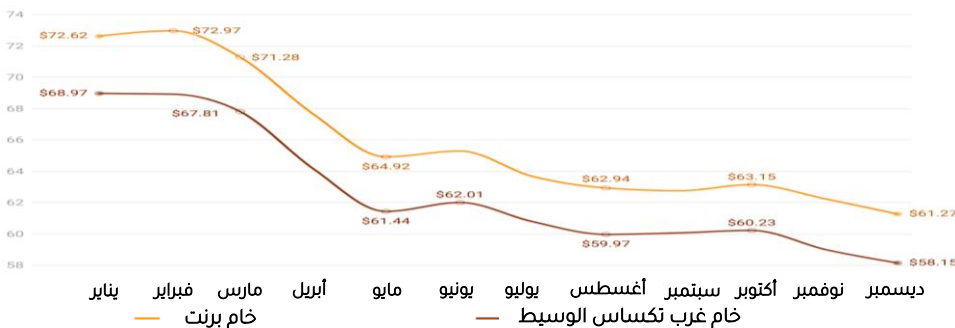
في المتوسط، يتوقع المشاركون في استطلاع ديسمبر 2025، أن يتجاوز العرض الطلب، فمن المتوقع أن تحقق السوق فائضًا بنحو 0.5-3.5 ملايين برميل يوميًا في عام 2026، مقارنة بفائض يتراوح بين 0.5-4.2 ملايين برميل يوميًا في استطلاع نوفمبر 2025.

أظهرت بيانات منظمة أوبك المنشورة في أحدث تقرير شهري لها أن إمدادات النفط العالمية ستتماشى بشكل وثيق مع الطلب في عام 2026، وهو توقع يتناقض مع توقعات وكالة الطاقة الدولية بوجود فائض كبير في الإمدادات.

شددت الولايات المتحدة العقوبات على تجارة النفط الروسية، مستهدفة ناقلات النفط وطرق الإمداد للحد من الإيرادات، لكن المحللين يتوقعون أن هذه العقوبات من غير المرجح أن تؤثر في السوق، حيث إن الزيادة الكبيرة في إنتاج أوبك+ في عام 2025 قد ضمنت بالفعل وفرة الإمدادات العالمية.

### توقعات متوسط أسعار خامي برنت وغرب تكساس الوسيط خلال عام 2026

(دولارًا أمريكيًا/برميل)



Source: Reuters monthly oil polls, <https://www.reuters.com/business/energy/oil-prices-forecast-ease-2026-under-pressure-ample-supply-2026-01-05/>



وفقاً لشركة: بيكر هيوز (Baker Hughes)، شهد عدد منصات التنقيب عن النفط في الولايات المتحدة الأمريكية **انخفاضاً**، ليسجل نحو 409 منصات نشطة بنهاية تعاملات الأسبوع المنتهي يوم 11 يناير 2026، مقارنة بنحو 412 منصة بنهاية تعاملات الأسبوع المنتهي يوم 04 يناير 2025، بنسبة انخفاض بلغت نحو 0.73%.

بينما **انخفض** عدد منصات التنقيب عن الغاز الطبيعي، ليسجل نحو 124 منصة نشطة بنهاية تعاملات الأسبوع المنتهي يوم 11 يناير 2026، مقارنة بنحو 125 منصة بنهاية تعاملات الأسبوع المنتهي يوم 04 يناير 2025، بنسبة انخفاض بلغت نحو 0.80%.

وبذلك **انخفض** مجموع منصات التنقيب عن النفط والغاز الطبيعي معاً في الولايات المتحدة الأمريكية، ليسجل نحو 533 منصة نشطة بنهاية تعاملات الأسبوع المنتهي يوم 11 يناير 2026، مقارنة بنحو 537 منصة بنهاية تعاملات الأسبوع المنتهي يوم 04 يناير 2025، بنسبة انخفاض بلغت نحو 0.74%.



# ثانيًا

---

تطور أسعار  
المحاصيل  
الزراعية

**ارتفاع** متوسط الأسعار العالمية لكل من: (القمح، والذرة، وفول الصويا، والأرز الأبيض، والسكن) بنهاية تعاملات الأسبوع المنتهي يوم 09 يناير 2026، مقارنة بنهاية تعاملات الأسبوع المنتهي يوم 02 يناير 2026.

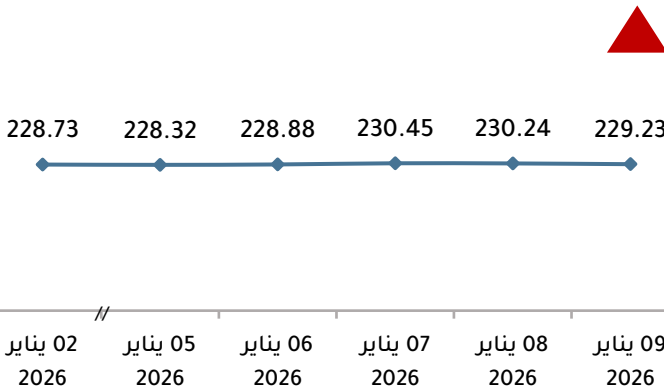
## 01 الأسعار العالمية للقمح:

شهد متوسط الأسعار العالمية للقمح **ارتفاعًا**، ليلج نحو **229.23 دولارًا أمريكيًا/طن** بنهاية تعاملات الأسبوع المنتهي يوم 09 يناير 2026، مقابل **228.73 دولارًا أمريكيًا/طن** بنهاية تعاملات الأسبوع المنتهي يوم 02 يناير 2026، بنسبة ارتفاع أسبوعي بلغت **0.22%**.

أرجع المحللون السبب في ارتفاع أسعار القمح العالمية إلى جفاف السهول الأمريكية وتراجع الإمدادات العالمية: حيث دعمت الظروف الجافة في سهول الولايات المتحدة الأمريكية وتساعد التوترات في منطقة تصدير البحر الأسود الأسعار التي كانت تحت ضغط من وفرة الإمدادات العالمية.

تطور متوسط أسعار القمح عالميًا<sup>(\*)</sup>  
خلال الأسبوع المنتهي يوم 09 يناير 2026

(دولار أمريكي/طن)



Source: Thomson Reuters.

(\*) متوسط السعر العالمي للقمح في فرنسا وأستراليا وروسيا والولايات المتحدة الأمريكية.

## 02 أسعار الذرة العالمية:

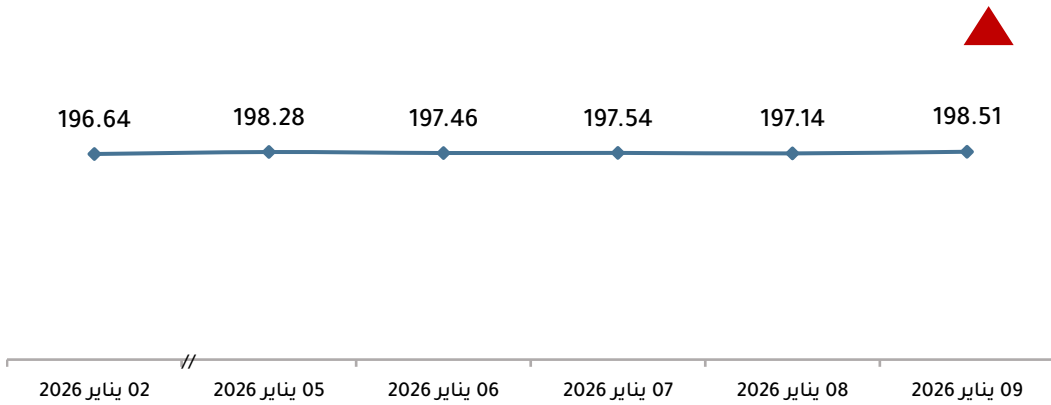
شهد متوسط الأسعار العالمية للذرة **ارتفاعًا**، ليسجل نحو 198.51 دولارًا أمريكيًا/طن بنهاية تعاملات الأسبوع المنتهي يوم 09 يناير 2026، مقابل 196.64 دولارًا أمريكيًا/طن بنهاية تعاملات الأسبوع المنتهي يوم 02 يناير 2026، بنسبة ارتفاع أسبوعي بلغت 0.95%.



أرجع المحللون السبب في ارتفاع أسعار الذرة العالمية إلى تباطؤ عملية حصاد الذرة بشكل ملحوظ في أوكرانيا؛ بسبب سوء الأحوال الجوية؛ فلم يحصد المزارعون سوى 300 ألف طن خلال الأسبوع، بينما بلغ إجمالي المحصول منذ بداية الموسم الحالي 27.8 مليون طن.

### تطور متوسط أسعار الذرة عالمياً<sup>(\*)</sup> خلال الأسبوع المنتهي يوم 09 يناير 2026

(دولار أمريكي/طن)




Source: Thomson Reuters.

(\*) متوسط السعر العالمي للذرة في الأرجنتين والولايات المتحدة الأمريكية والبرازيل.

## 03 الأسعار العالمية لفاول الصويا:

**ارتفع** متوسط أسعار فاول الصويا عالمياً بنهاية تعاملات الأسبوع المنتهي يوم 09 يناير 2026، ليسجل نحو **416.30 دولارًا أمريكيًا/طن** مقارنة بنحو **407.90 دولارات أمريكية/طن** بنهاية تعاملات الأسبوع المنتهي يوم 02 يناير 2026، بنسبة ارتفاع أسبوعي بلغت **2.06%**.



أرجع المحللون السبب في ارتفاع أسعار فاول الصويا عالمياً إلى إقبال الصين على شراء الإمدادات الأمريكية، على الرغم من أن المكاسب كانت محدودة؛ بسبب وفرة الإمدادات العالمية.

تطور متوسط أسعار فاول الصويا عالمياً<sup>(\*)</sup> خلال الأسبوع المنتهي يوم 09 يناير 2026

(دولار أمريكي / طن)

407.90      412.37      411.27      418.50      416.10      416.30

2026 يناير 02      2026 يناير 05      2026 يناير 06      2026 يناير 07      2026 يناير 08      2026 يناير 09

Source: Thomson Reuters.

(\*) متوسط السعر العالمي لفاول الصويا في الولايات المتحدة الأمريكية والأرجنتين، وتم تعديل بيانات فاول الصويا الأرجنتيني والاعتماد على بيانات فاول الصويا الأرجنتيني الصادرة عن "Argentina Agriculture Secretariat" بدلاً عن بيانات بورصة "Rosario Futures Exchange" لعدم حداثة البيانات.

## 04 الأسعار العالمية للأرز الأبيض:

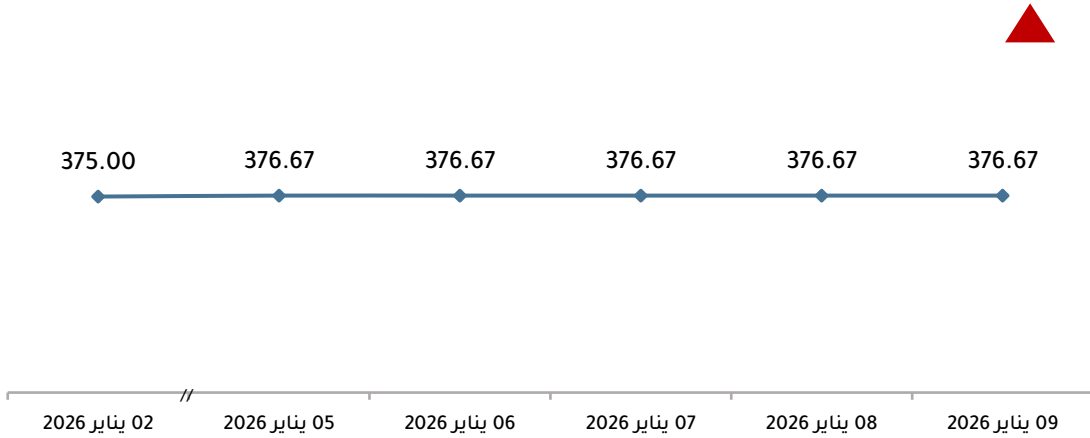
شهد متوسط الأسعار العالمية للأرز الأبيض **ارتفاعًا**، ليبلغ نحو **376.67 دولارًا أمريكيًا/طن** بنهاية تعاملات الأسبوع المنتهي يوم 09 يناير 2026، مقابل **375.00 دولارًا أمريكيًا/طن** بنهاية تعاملات الأسبوع المنتهي يوم 02 يناير 2026، بنسبة ارتفاع أسبوعي بلغت **0.45%**.



أرجع المحللون السبب في ارتفاع أسعار الأرز الأبيض عالميًا إلى ارتفاع أسعار تصدير الأرز الهندي إلى أعلى مستوى لها منذ 3 أشهر تقريبًا؛ لتعكس ارتفاع تكاليف الأرز المحلي، على الرغم من قلق التجار في تايلاند وفيتنام من استمرار ضعف الطلب العالمي.

### تطور متوسط أسعار الأرز الأبيض عالميًا<sup>(\*)</sup> خلال الأسبوع المنتهي يوم 09 يناير 2026

(دولار أمريكي / طن)



Source: Thomson Reuters.

(\*) متوسط السعر العالمي للأرز الأبيض في تايلاند وفيتنام وباكستان.

## 05 أسعار السكر العالمية:

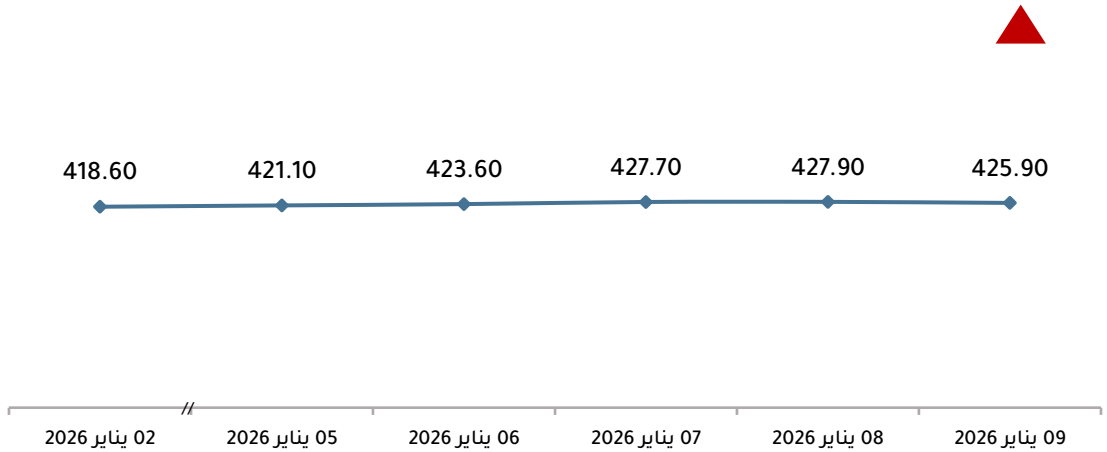
**ارتفع** متوسط أسعار السكر عالمياً خلال الأسبوع المنتهي يوم 09 يناير 2026، ليسجل **425.90 دولاراً أمريكياً/طن**، مقابل **418.60 دولاراً أمريكياً/طن** بنهاية تعاملات الأسبوع المنتهي يوم 02 يناير 2026، بنسبة ارتفاع بلغت **1.74%**.



أرجع المحللون السبب في ارتفاع أسعار السكر عالمياً إلى عمليات الشراء المتوقعة، حيث تُقدّر شركة "سي تي جروب" أن أكبر مؤشرين للسلع، وهما (BCOM) و(S&P GSCI)، سيضخان ما يقارب 1.2 مليار دولار في العقود الآجلة للسكر خلال الأسبوع المقبل.

## تطور أسعار السكر عالمياً (\*) خلال الأسبوع المنتهي يوم 09 يناير 2026

(دولار أمريكي / طن)



Source: Thomson Reuters.

(\*) سعر البورصة في المملكة المتحدة



# ثالثاً

---

## تطور أسعار المعادن

**ارتفع** السعر العالمي لكل من: (الصلب، وخام الحديد، والذهب، والألومنيوم، والنحاس)، بنهاية تعاملات الأسبوع المنتهي يوم 9 يناير 2026، مقارنة بنهاية تعاملات الأسبوع المنتهي يوم 2 يناير 2026، بينما **استقر** السعر العالمي للبيليت خلال الأسبوع نفسه.

## 01 أسعار البيليت العالمية:

شهد متوسط الأسعار العالمية للبيليت **استقرارًا** بنهاية تعاملات الأسبوع المنتهي يوم 9 يناير 2026، مقارنةً بنهاية تعاملات الأسبوع المنتهي يوم 2 يناير 2026، ليسجل نحو 436.00 دولارًا أمريكيًا/طن.

أرجع المحللون السبب في استقرار أسعار البيليت عالميًا إلى استقرار الطلب عليه والمعرض منه.

### تطور أسعار البيليت عالميًا (\*) خلال الأسبوع المنتهي يوم 9 يناير 2026

(دولار أمريكي / طن)

436.00 436.00 436.00 436.00 436.00 436.00

02 يناير 2026 05 يناير 2026 06 يناير 2026 07 يناير 2026 08 يناير 2026 09 يناير 2026

Source: Thomson Reuters.

(\*) سعر خام البحر الأسود الروسي.

## 02 أسعار الصلب العالمية:

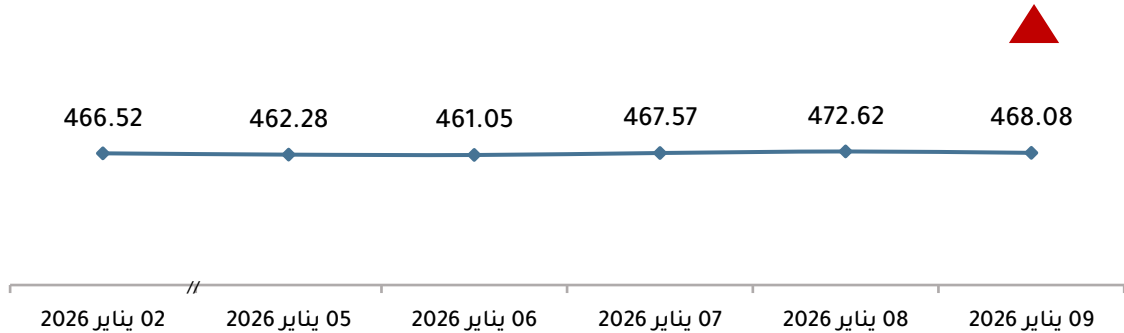
شهد متوسط الأسعار العالمية للصلب **ارتفاعًا** بنهاية تعاملات الأسبوع المنتهي يوم 9 يناير 2026، ليسجل نحو **468.08 دولارًا أمريكيًا/طن**، مقابل نحو **466.52 دولارًا أمريكيًا/طن** بنهاية تعاملات الأسبوع المنتهي يوم 2 يناير 2026، بنسبة ارتفاع أسبوعي بلغت **0.33%**.



أرجع المحللون السبب في ارتفاع أسعار الصلب عالميًا إلى رفع كبرى شركات صناعة الصلب الهندية أسعار منتجات الصلب المسطح بنسبة تتراوح بين 1.5% و2% للطن الواحد هذا الأسبوع، وذلك بعد أن استجابت الحكومة الاتحادية لمطالب صناعة الصلب، وقدمت نظام رسوم حماية من ثلاث مراحل على واردات الصلب المسطح.

### تطور أسعار الصلب عالميًا (\*) خلال الأسبوع المنتهي يوم 9 يناير 2026

(دولار أمريكي/طن)




Source: Thomson Reuters.

(\*) سعر بورصة شنغهاي HRC Shanghai.

## 03 أسعار خام الحديد:

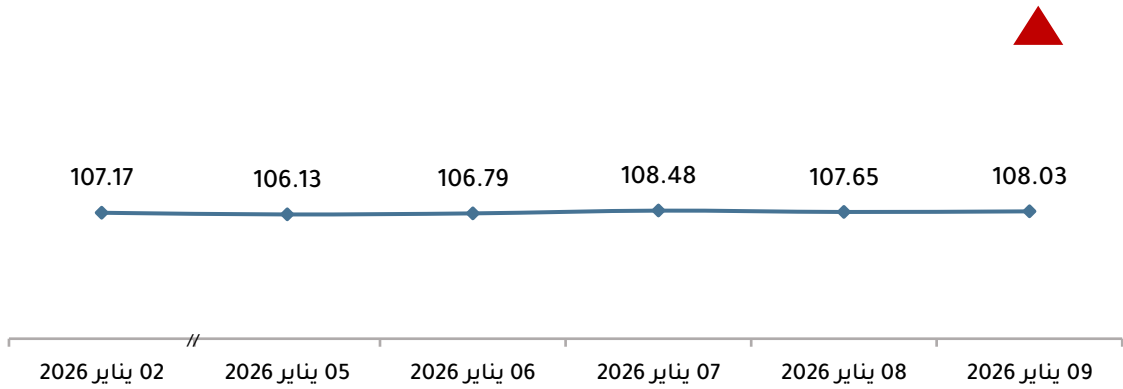
شهدت الأسعار العالمية لخام الحديد **ارتفاعًا**، لتبلغ نحو **108.03 دولارات أمريكية/طن** بنهاية تعاملات الأسبوع المنتهي يوم 9 يناير 2026، مقابل **107.17 دولارات أمريكية/طن** بنهاية تعاملات الأسبوع المنتهي يوم 2 يناير 2026، بنسبة ارتفاع أسبوعي بلغت **0.80%**.



أرجع المحللون السبب في ارتفاع أسعار خام الحديد عالميًا إلى ارتفاع أسعار العقود الآجلة في الصين في بداية الأسبوع، مدعومة بالطلب القوي من منتجي الصلب الصينيين الذين يجددون مخزوناتهم قبل حلول رأس السنة الصينية، فضلًا عن استمرار محدودة حجم العرض المحلي.

## تطور أسعار خام الحديد عالميًا (\*) خلال الأسبوع المنتهي يوم 9 يناير 2026

(دولار أمريكي/طن)



Source: Thomson Reuters.

(\*) سعر البورصة الولايات المتحدة الأمريكية.

## 04 أسعار الذهب العالمية:

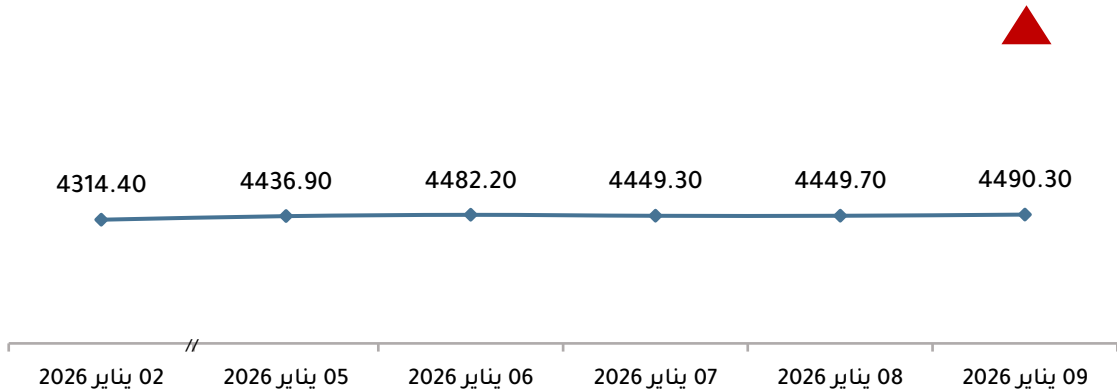
شهدت الأسعار العالمية للذهب **ارتفاعًا** خلال الأسبوع المنتهي يوم 9 يناير 2026، لتسجل نحو **4490.30 دولارًا أمريكيًا/أوقية**، مقابل **4314.40 دولارًا أمريكيًا/أوقية** بنهاية تعاملات الأسبوع المنتهي يوم 2 يناير 2026، بنسبة ارتفاع أسبوعي بلغت **4.08%**.



أرجع المحللون السبب في ارتفاع الأسعار العالمية للذهب إلى الإقبال الواسع على الذهب باعتباره الملاذ الآمن، مع تصاعد التوترات السياسية بين الولايات المتحدة الأمريكية وفنزويلا، بعد اعتقال الولايات المتحدة الأمريكية لرئيس فنزويلا، هذا بالإضافة إلى حالة الترقب بين المستثمرين حول بيانات الوظائف الأمريكية للحصول على رؤى حول سياسة سعر الفائدة للاحتياطي الفيدرالي.

### تطور أسعار الذهب عالميًا (\*) خلال الأسبوع المنتهي يوم 9 يناير 2026

(دولار أمريكي/ أوقية)



Source: Thomson Reuters.

(\*) سعر البورصة الولايات المتحدة الأمريكية.

## 05 أسعار النحاس العالمية:

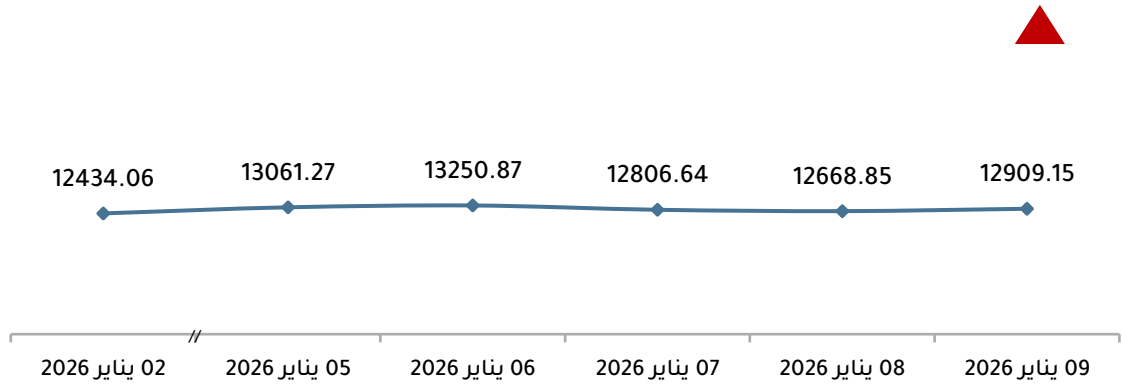
شهدت الأسعار العالمية للنحاس **ارتفاعاً** خلال الأسبوع المنتهي يوم 9 يناير 2026، لتسجل نحو 12909.15 دولارات أمريكية/طن، مقابل 12434.06 دولارًا أمريكيًا/طن بنهاية تعاملات الأسبوع المنتهي يوم 2 يناير 2026، بنسبة ارتفاع أسبوعي بلغت 3.82%.



أرجع المحللون السبب في ارتفاع الأسعار العالمية للنحاس إلى المخاوف بشأن حدوث نقص في المعروض العالمي منه، وتوقعات بأن الاضطرابات في فنزويلا قد تسرع السباق الأوسع لتأمين المعادن الحيوية.

## تطور أسعار النحاس عالمياً (\*) خلال الأسبوع المنتهي يوم 9 يناير 2026

(دولار أمريكي / طن)



Source: Thomson Reuters.

(\*) سعر البورصة الولايات المتحدة الأمريكية.

## 06 أسعار الألومنيوم العالمية:

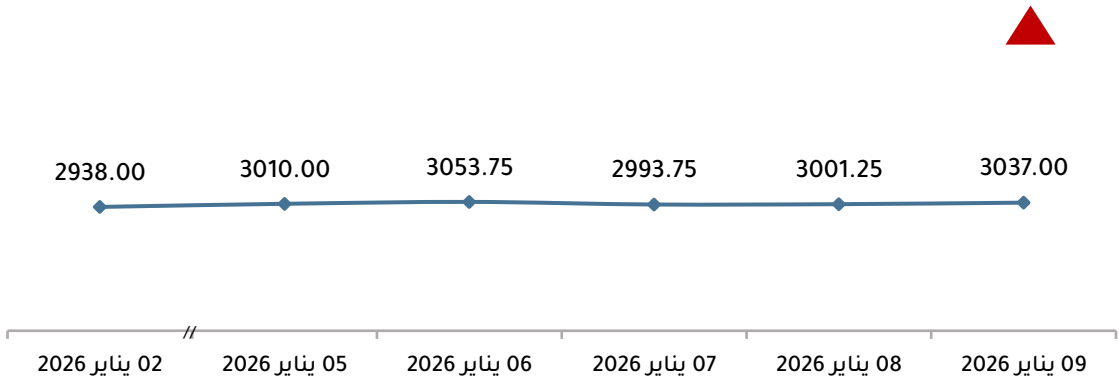
شهدت الأسعار العالمية للألومنيوم **ارتفاعًا** خلال الأسبوع المنتهي يوم 9 يناير 2026، لتسجل نحو **3037.00 دولارًا أمريكيًا/طن**، مقابل **2938.00 دولارًا أمريكيًا/طن** بنهاية تعاملات الأسبوع المنتهي في 2 يناير 2026، بنسبة ارتفاع أسبوعي بلغت **3.37%**.



أرجع المحللون السبب في ارتفاع الأسعار العالمية للألومنيوم إلى انخفاض الإنتاج العالمي نتيجة الحد الأقصى الذي فرضته الحكومة الصينية على قدرة صهر الألومنيوم، بالإضافة إلى القيود المستمرة على الإنتاج الأوروبي المرتبطة بارتفاع أسعار الكهرباء، وهو ما أدى إلى خفض المخزونات العالمية من الألومنيوم.

### تطور أسعار الألومنيوم عالميًا (\*) خلال الأسبوع المنتهي يوم 9 يناير 2026

(دولار أمريكي/طن)



Source: Thomson Reuters.

(\*) سعر البورصة الولايات المتحدة الأمريكية.



# رابعًا

---

تطور أسعار  
الأسمدة


## أسعار سماد اليوريا:

شهدت الأسعار العالمية لليوريا **ارتفاعاً** خلال الأسبوع المنتهي يوم 9 يناير 2026، لتسجل نحو **434.97 دولاراً أمريكياً/طن**، مقابل **425.14 دولاراً أمريكياً/طن** بنهاية تعاملات الأسبوع المنتهي في 2 يناير 2026، بنسبة ارتفاع أسبوعي بلغت **2.31%**.

أرجع المحللون السبب في ارتفاع أسعار اليوريا عالمياً إلى زيادة الطلب بشكل كبير من آسيا، بالتزامن مع محدودية العرض، وهو ما أدى إلى زيادة المنافسة على الأسمدة النيتروجينية قبيل موسم الزراعة الربيعي القادم، وهو ما دفع الأسعار صعوداً.

### تطور متوسط أسعار اليوريا عالمياً<sup>(\*)</sup> خلال الأسبوع المنتهي يوم 9 يناير 2026

(دولار أمريكي/طن)



التاريخ	المتوسط العالمي (دولار أمريكي/طن)
02 يناير 2026	425.14
05 يناير 2026	425.14
06 يناير 2026	425.14
07 يناير 2026	425.14
08 يناير 2026	433.63
09 يناير 2026	434.97

Source: Thomson Reuters.

(\*) متوسط السعر العالمي لليوريا (جنوب إفريقيا، والشرق الأوسط، والخليج العربي).



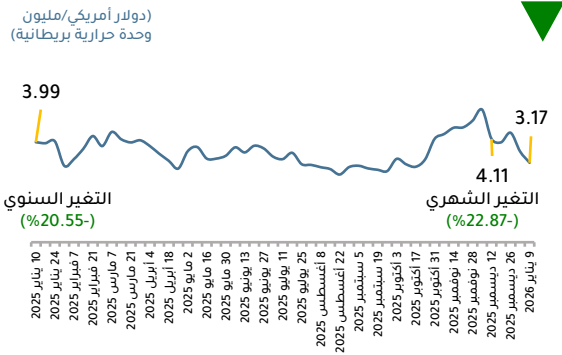
# ملحق إحصائي



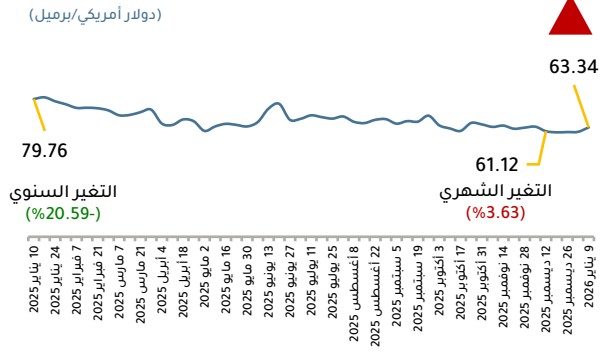
يتضمن.....

الأسعار العالمية للبتروول،  
والمحاصيل الزراعية والمعادن،  
والأسمدة، ونسب التغير  
الشهري والسنوي لها.

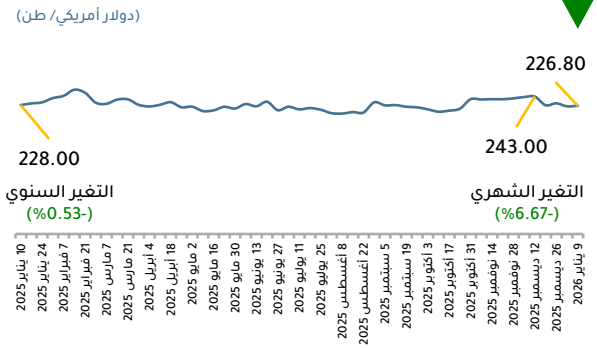
**تطور سعر العقود الآجلة للغاز الطبيعي الأمريكي (هنري هاب)**  
خلال الفترة (10 يناير 2025 - 9 يناير 2026)



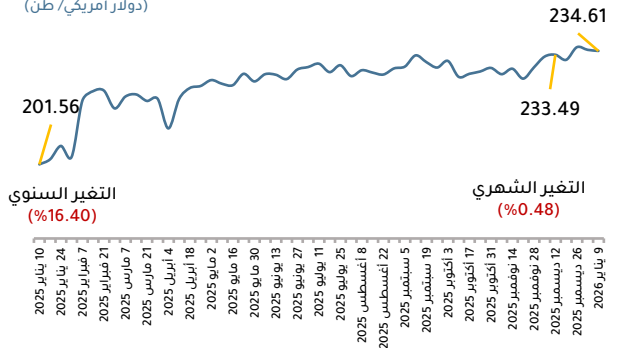
**تطور سعر خام برنت**  
خلال الفترة (10 يناير 2025 - 9 يناير 2026)



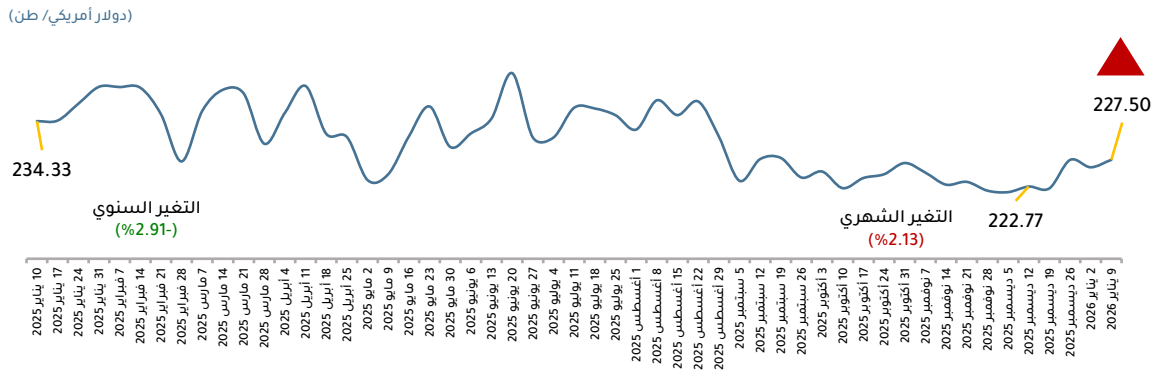
**تطور سعر القمح الأمريكي**  
خلال الفترة (10 يناير 2025 - 9 يناير 2026)



**تطور سعر القمح الأسترالي**  
خلال الفترة (10 يناير 2025 - 9 يناير 2026)



**تطور سعر القمح الفرنسي**  
خلال الفترة (10 يناير 2025 - 9 يناير 2026)

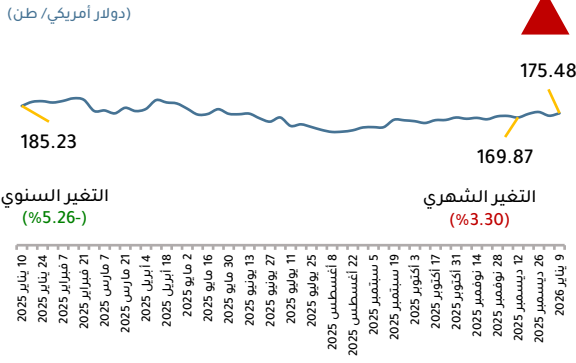


ثبات التغير الشهري

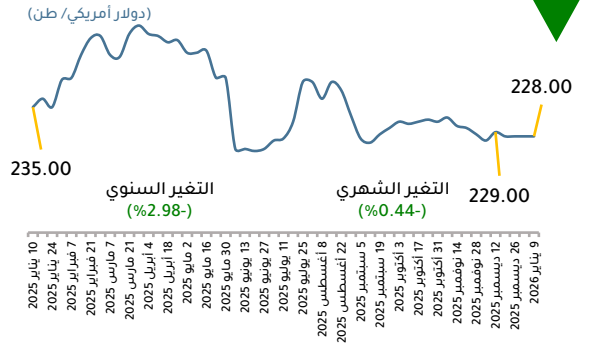
انخفاض التغير الشهري

ارتفاع التغير الشهري

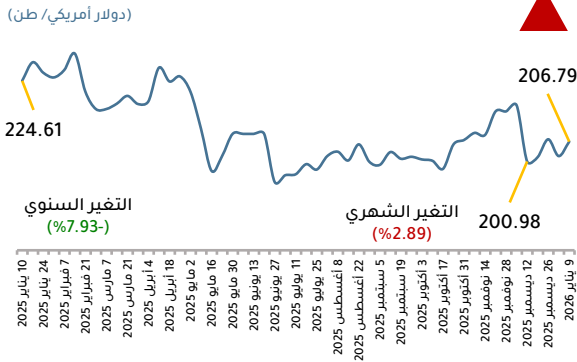
تطور سعر الذرة الأمريكية  
خلال الفترة (10 يناير 2025 - 9 يناير 2026)



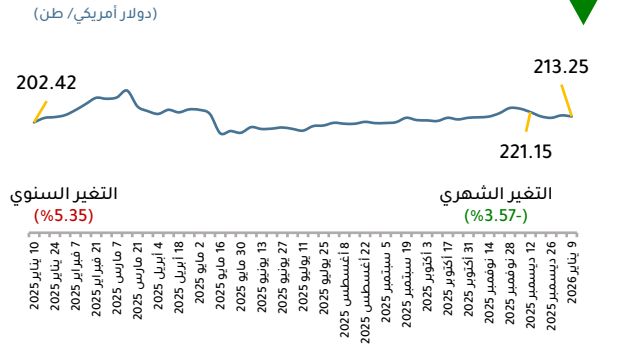
تطور سعر القمح الروسي  
خلال الفترة (10 يناير 2025 - 9 يناير 2026)



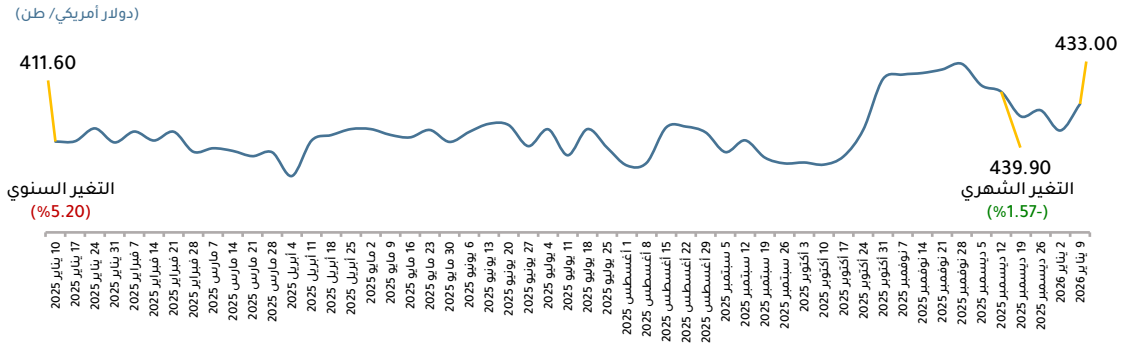
تطور سعر الذرة الأرجنتينية  
خلال الفترة (10 يناير 2025 - 9 يناير 2026)



تطور سعر الذرة البرازيلية  
خلال الفترة (10 يناير 2025 - 9 يناير 2026)



تطور سعر فول الصويا الأمريكي  
خلال الفترة (10 يناير 2025 - 9 يناير 2026)

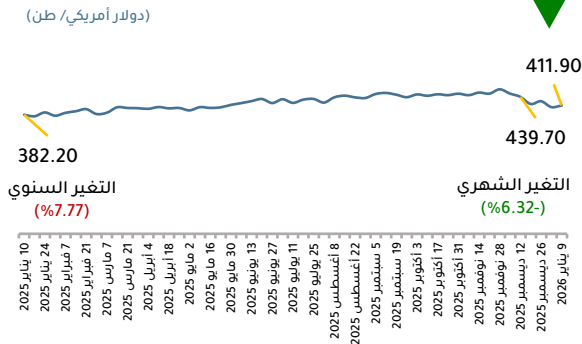


ثبات التغير الشهري

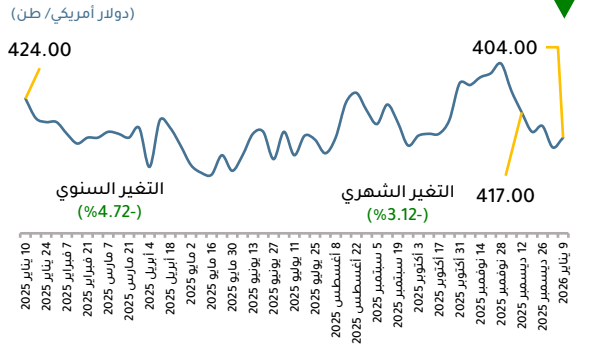
انخفاض التغير الشهري

ارتفاع التغير الشهري

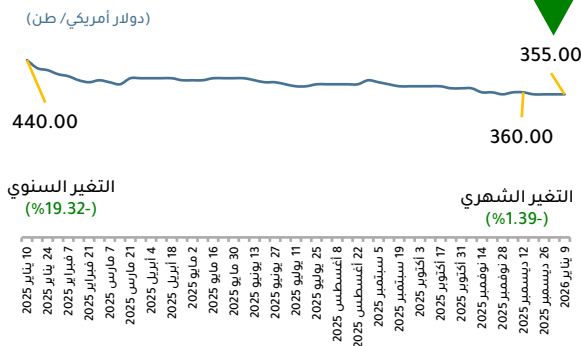
تطور سعر فول الصويا البرازيلي  
خلال الفترة (10 يناير 2025 - 9 يناير 2026)



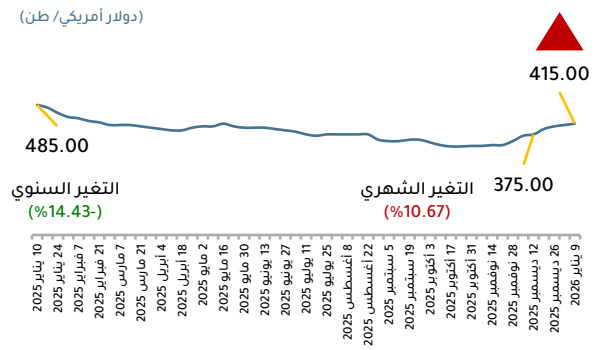
تطور سعر فول الصويا الأرجنتيني  
خلال الفترة (10 يناير 2025 - 9 يناير 2026)



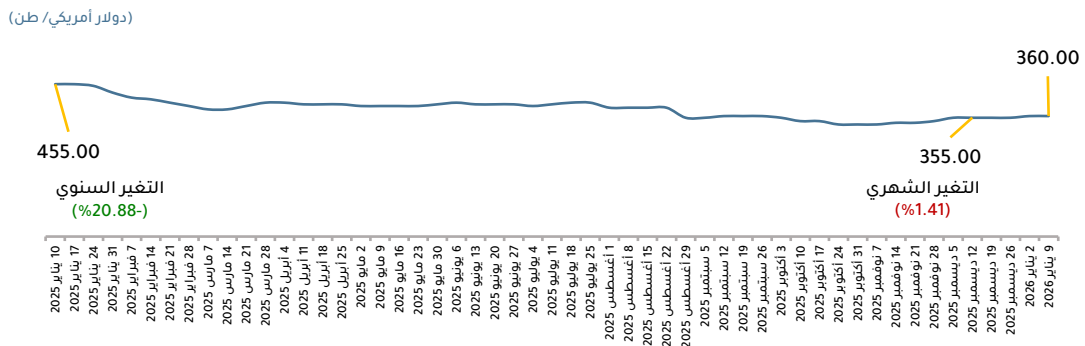
تطور سعر الأرز الفيتنامي  
خلال الفترة (10 يناير 2025 - 9 يناير 2026)



تطور سعر الأرز التايلاندي  
خلال الفترة (10 يناير 2025 - 9 يناير 2026)



تطور سعر الأرز الباكستاني  
خلال الفترة (10 يناير 2025 - 9 يناير 2026)

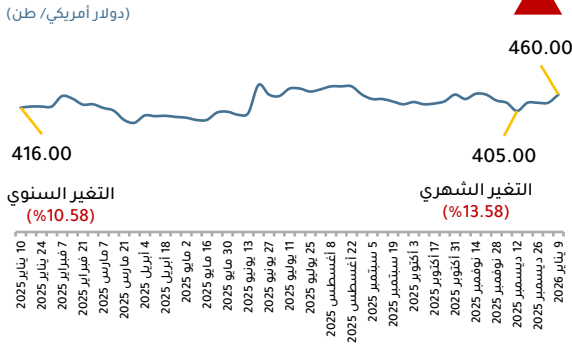


ثبات التغير الشهري

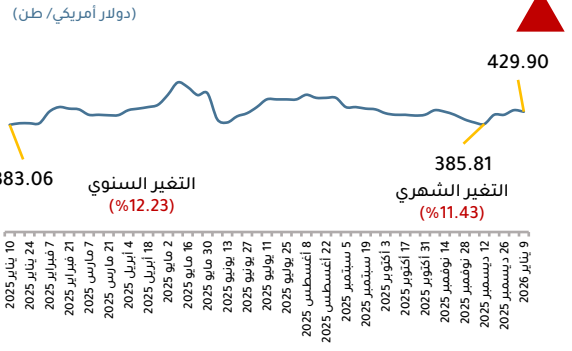
انخفاض التغير الشهري

ارتفاع التغير الشهري

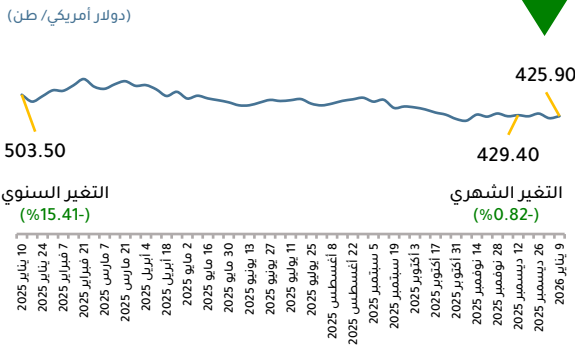
تطور سعر سماد اليوريا - الشرق الأوسط  
خلال الفترة (10 يناير 2025 - 9 يناير 2026)



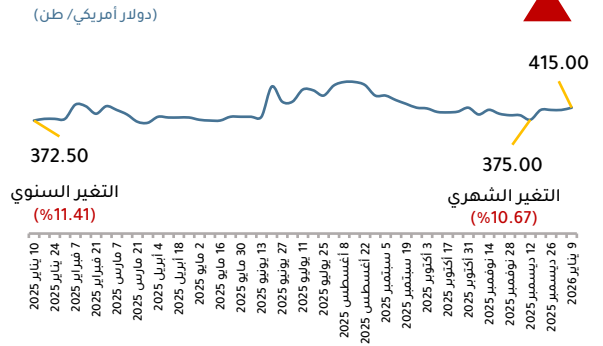
تطور سعر سماد اليوريا - جنوب إفريقيا  
خلال الفترة (10 يناير 2025 - 9 يناير 2026)



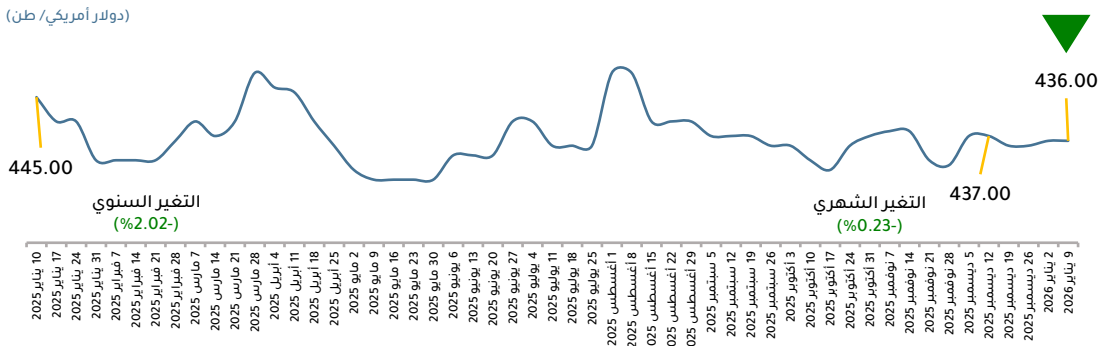
تطور سعر السكر الأبيض  
خلال الفترة (10 يناير 2025 - 9 يناير 2026)



تطور سعر سماد اليوريا - الخليج العربي  
خلال الفترة (10 يناير 2025 - 9 يناير 2026)



تطور سعر البيليت  
خلال الفترة (10 يناير 2025 - 9 يناير 2026)



ثبات التغير الشهري



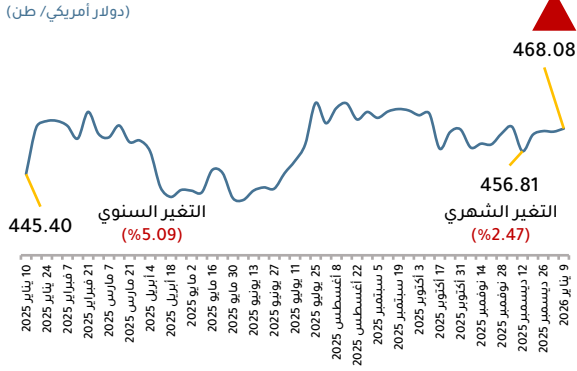
انخفاض التغير الشهري



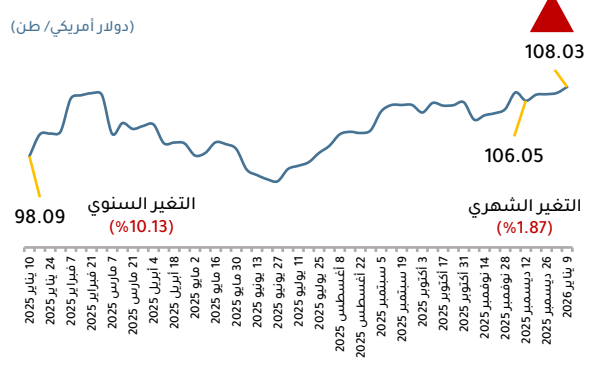
ارتفاع التغير الشهري



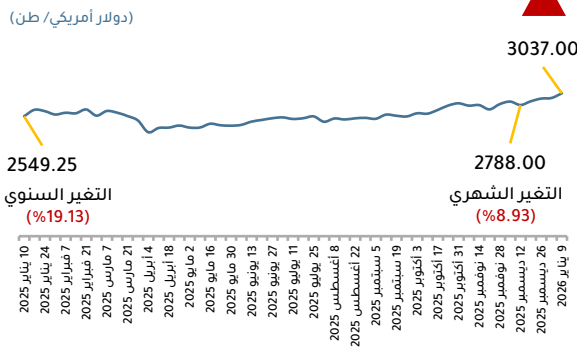
**تطور سعر الصلب**  
خلال الفترة (10 يناير 2025 - 9 يناير 2026)



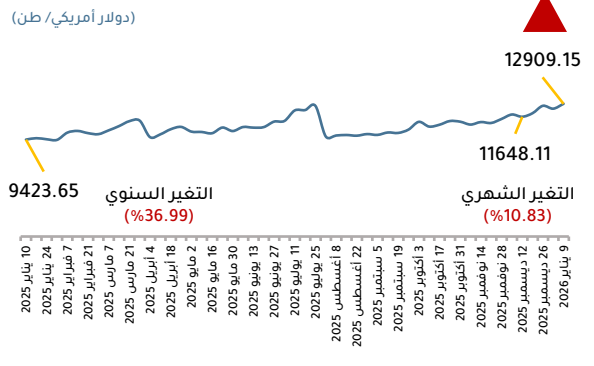
**تطور سعر خام الحديد**  
خلال الفترة (10 يناير 2025 - 9 يناير 2026)



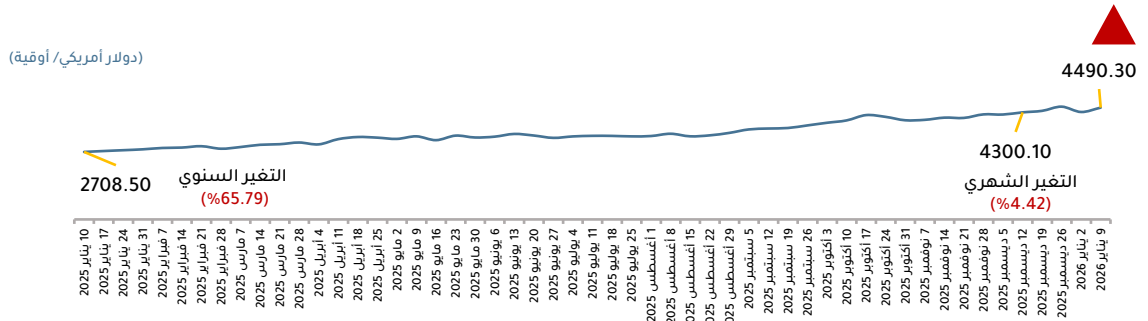
**تطور سعر الألومنيوم**  
خلال الفترة (10 يناير 2025 - 9 يناير 2026)



**تطور سعر النحاس**  
خلال الفترة (10 يناير 2025 - 9 يناير 2026)



**تطور سعر الذهب**  
خلال الفترة (10 يناير 2025 - 9 يناير 2026)



ثبات التغير الشهري



انخفاض التغير الشهري



ارتفاع التغير الشهري









مجلس الوزراء  
مركز المعلومات ودعم اتخاذ القرار

الحي الحكومي - العاصمة الجديدة - مصر

رقم بريدي: ٤٨٢٩٩٠٢ ص.ب: ١٩١ الحي السكني R3

تليفون: ٤-٣-٢-١-٠١-٢٥٤٦٦٠٠ (+٢٢) فاكس: ٢٥٣٢١١٥ (+٢٢)

[www.idsc.gov.eg](http://www.idsc.gov.eg)

[info@idsc.gov.eg](mailto:info@idsc.gov.eg)

