



نشرة أسبوعية

السنة (7)  
العدد (38)

23 مارس

2025



تطورات أسعار

# السلع الاستراتيجية العالمية





# تطورات أسعار السلع الاستراتيجية العالمية

نشرة أسبوعية  
السنة (7) - العدد (38) - 23 مارس 2025

## مركز المعلومات ودعم اتخاذ القرار التابع لمجلس الوزراء المصري

IDSC

مركز المعلومات ودعم اتخاذ القرار مركز فكري رائد ومُصنَّف دوليًا تابع للسيد رئيس مجلس الوزراء، أنشئ عام 1985، وشهد منذ نشأته عددًا من التحولات في طبيعة مهامه وأدواره المختلفة بما يتلاءم مع متطلبات متخذ القرار واحتياجاته، ويتواكب في الوقت ذاته مع طبيعة التغيرات التي مر بها المجتمع المصري؛ حيث اهتم في مراحله الأولى بخلق بنية معلوماتية والإسهام في عمليات التطوير التكنولوجي في مصر، ثم شهد نقلة نوعية في طبيعة دوره ليصبح أكثر تخصصًا في مجال دعم القرار مع الاهتمام ببناء مجتمع المعرفة، ثم سار بخطى راسخة ليصبح مركز فكر مجلس الوزراء المصري، تتمثل مهمته الرئيسية في دعم جهود متخذ القرار في مختلف القضايا التنموية، وطرح مجموعة من البدائل والتوصيات والسيناريوهات الداعمة له، وصولًا إلى مرحلته الراهنة، والتي يضطلع فيها المركز بمهام وأدوار أكثر تعقدًا وتنوعًا، وذلك تزامنًا مع صدور قرار معالي دولة رئيس مجلس الوزراء رقم 2085 لسنة 2023 بشأن إعادة تنظيم المركز، والذي يعد تدهينًا لمرحلة عمل جديدة امتدت وتوسعت فيها تخصصات المركز.

ومنذ نشأته كان للمركز العديد من الإنجازات والمشروعات والمبادرات المرموقة التي أسهمت في تعزيز دوره في تطوير البنية الرقمية والمعلوماتية ودعم عملية صنع القرار في مصر على عدد من الأصعدة، ولعل من أبرزها دوره فيما يتعلق بتطوير مشروع الرقم القومي للمواطن، وإدخال شبكة المعلومات الدولية "الإنترنت" للاستخدام في مصر، وإنشاء مركز الوثائق الاستراتيجية، وإنشاء مركز استطلاع الرأي العام، بالإضافة إلى دوره في تطوير وإنشاء مراكز المعلومات بالمحافظات والوزارات، وتدهين "منظومة الشكاوى الحكومية"، وإنشاء منظومة إدارة الأزمات على المستوى القومي والمحلي، وإنشاء المرصد المتخصصة، مثل: مرصد أحوال الأسرة المصرية، والمرصد المصري للتعليم والتدريب والتشغيل، ومرصد الغذاء المصري، بجانب إطلاق وثيقتي سياسة ملكية الدولة للأصول، والتوجهات الاستراتيجية للاقتصاد المصري (2024 - 2030).

ويتبنَّى المركز رؤية مفادها أن يكون الأكثر تميُّزًا في مجال دعم اتخاذ القرار في قضايا التنمية الشاملة، وإقامة حوار مجتمعي بناء، وتعزيز قنوات التواصل مع المواطن المصري الذي يُعَدُّ غاية التنمية وهدفها الأسمى، الأمر الذي يؤهِّله للاضطلاع بدور أكبر في صنع السياسة العامة، وترسيخ مجتمع المعرفة.



هذا ويسعى المركز باستمرار لأن يكون من بين أفضل مؤسسات الفكر (Think Tank) على المستويات كافة؛ المحلية والإقليمية والدولية، وقد واكب ذلك اعترافاً إقليمياً ودولياً بدوره الجوهري كمؤسسة فكر، وهو ما ظهر جلياً في نتائج تصنيف برنامج مراكز الفكر والمجتمعات المدنية (Think Tanks and Civil Societies Program, TTCSP) بجامعة "بنسلفانيا" الأمريكية، التي أُعلن عنها في فبراير 2021؛ حيث اختير مركز المعلومات ودعم اتخاذ القرار ليكون:

- ضمن أفضل 20 مركز فكر على مستوى العالم استجابةً لجائحة "كوفيد-19" لعام 2020.
- في المرتبة 21 من بين 64 مركز فكر على مستوى العالم كصاحب أفضل فكرة أو نموذج جديد طوّره خلال عام 2020.
- في المرتبة 14 من بين 101 مراكز فكر على مستوى إفريقيا والشرق الأوسط لعام 2020.

وقد فاز المركز خلال السنوات الخمس الأخيرة بـ (18) جائزة دولية في مجالات عمله كافة؛ حيث فاز في يونيو 2022 بجائزة (SAG Award) الأمريكية الممنوحة لإصدار المركز الرقمية "وصف مصر بالمعلومات" من بين نحو 100 ألف مؤسسة دولية حول العالم.

وفي مايو 2023، حصل المركز على 6 جوائز في مسابقة درع الحكومة الذكية في دورتها السادسة عشرة، والتي عُقدت بإمارة دبي، عن فئات: الابتكار الحكومي، والمسؤولية الاجتماعية والحكومية، والعمل عن بُعد، والمواقع الإلكترونية الحكومية، وحسابات التواصل الاجتماعي الحكومية، والتطبيقات الذكية.

كما نال المركز ثلاث جوائز من مؤسسة "جلوبي" للأعمال (Globe Business Awards) بالولايات المتحدة الأمريكية في سبتمبر 2023، والتي تُمنح لأفضل المنظمات على مستوى العالم تقديراً لإنجازاتها في مختلف الأعمال والمجالات التكنولوجية.

وكذلك حصد المركز ثماني جوائز من مؤسسة "ستيبي أووردز" (STEVIE Awards) العالمية لمنطقة الشرق الأوسط وشمال إفريقيا؛ ففي أبريل 2022 فاز بخمس جوائز من بينها جائزة ذهبية، وذلك بعد منافسة بين أكثر من 700 فريق من 17 دولة في الشرق الأوسط وشمال إفريقيا، وفي يناير من عام 2024 حاز المركز ثلاث جوائز، منها جائزتان ذهبيتان.



# IDSC

## عن النشرة

تعد أسعار السلع الاستراتيجية العالمية مؤشراً للتغيرات في العرض والطلب، وبالتالي يمكن أن تكشف عن الظروف غير الطبيعية التي ينبغي الاهتمام بها، ويساعد رصد أسعار الأسواق الدولية على دعم القرارات القائمة على الأدلة والاستراتيجيات، وقد أثبتت أحداث تقلبات الأسعار في الفترات الماضية قيمة المعلومات والتحليلات السوقية في الوقت المناسب؛ من أجل التخفيف من الآثار السلبية، ومعرفة اتجاهات الأسعار في البورصات العالمية.

ويقوم المركز بدور رئيس في رصد بيانات أسعار السلع الاستراتيجية العالمية، كالنفط، والقمح، والذهب، وغيرها من السلع الاستراتيجية المحورية، وتحليلها ونشرها من خلال الاعتماد على قاعدة بيانات رويترز العالمية ( Thomson Reuters)، وإدارة معلومات الطاقة الأمريكية (Information Administration US Energy)، بالإضافة إلى التقارير الصادرة عن المنظمات الدولية والمواقع الإخبارية الدولية، وأهمها: الموقع الإخباري أويل برايس (Oil price)، ووكالة بلومبرج الأمريكية (Bloomberg).



## فريق العمل:

رئيس المركز  
السيد الدكتور/ أسامة الجوهري

مساعد رئيس مجلس الوزراء  
رئيس مركز المعلومات ودعم اتخاذ القرار

رئيس التحرير  
الدكتور/ أحمد حلمي

مدير الإدارة العامة لتحليل المعلومات  
والبحوث

الإشراف العام  
الأستاذة/ بثينة فـرج

رئيس فريق  
الإعداد

أ. سالي رفعت

فريق الإعداد

أ. أحمد الحداد

أ. شعبان موسى

الإخراج الفني

أ. شيرين عبد المنعم

المراجعة والتدقيق

الإدارة العامة للجودة

الإدارة العامة  
لموارد البيانات

أ. هبة أبو الوفا

أ. جمعة عبد العليم

أ. آية بهنس

د. وفاء الصابر

أ. عايدة أشرف

أ. أيمن سيد



## قائمة المحتويات:

|    |                                       |
|----|---------------------------------------|
| 03 | أهم النقاط الرئيسية                   |
| 05 | 01   تطور أسعار النفط والغاز الطبيعي. |
| 10 | 02   تطور أسعار المحاصيل الزراعية.    |
| 16 | 03   تطور أسعار المعادن.              |
| 23 | 04   تطور أسعار الأسمدة.              |
| 25 | ملحق إحصائي.                          |





## أهم النقاط الرئيسية:

**ارتفاع** متوسط سعر خام برنت بنهاية تعاملات الأسبوع المنتهي يوم 21 مارس 2025، ليسجل **72.16 دولارًا أمريكيًا/برميل**، مقابل **70.58 دولارًا أمريكيًا/برميل** بنهاية تعاملات الأسبوع المنتهي يوم 14 مارس 2025، بنسبة ارتفاع أسبوعي بلغت **2.24%**، كما **ارتفع** متوسط سعر خام غرب تكساس الوسيط الأمريكي بنهاية تعاملات الأسبوع المنتهي يوم 21 مارس 2025، ليصل إلى **68.28 دولارًا أمريكيًا/برميل**، مقابل **67.18 دولارًا أمريكيًا/برميل** بنهاية تعاملات الأسبوع المنتهي يوم 14 مارس 2025، بنسبة ارتفاع أسبوعي بلغت **1.64%**.

شهد متوسط سعر الغاز الطبيعي وفقًا لمؤشر هنري هوب الأمريكي **انخفاضًا**، ليسجل نحو **3.98 دولارات أمريكية/مليون وحدة حرارية بريطانية** بنهاية تعاملات الأسبوع المنتهي يوم 21 مارس 2025، مقابل **4.10 دولارات أمريكية/مليون وحدة حرارية بريطانية** بنهاية تعاملات الأسبوع المنتهي يوم 14 مارس 2025، بنسبة انخفاض أسبوعي بلغت **2.93%**.

**ارتفاع** متوسط الأسعار العالمية لكل من: (القمح؛ بنسبة **0.50%**، وفول الصويا؛ **0.57%**، والأرز الأبيض؛ بنسبة **1.71%**، السكر؛ بنسبة **2.01%**) بنهاية تعاملات الأسبوع المنتهي يوم 21 مارس 2025، مقارنة بنهاية تعاملات الأسبوع المنتهي يوم 14 مارس 2025، فيما **انخفض** متوسط الأسعار العالمية للذرة بنسبة **2.96%** خلال الفترة نفسها.

شهد متوسط الأسعار العالمية للبليلت **ارتفاعًا** بنهاية تعاملات الأسبوع المنتهي في 21 مارس 2025، ليسجل نحو **440.00 دولارًا أمريكيًا/طن** مقارنة بنحو **437.00 دولارًا أمريكيًا/طن** بنهاية تعاملات الأسبوع المنتهي يوم 14 مارس 2025، بنسبة ارتفاع أسبوعي بلغت **0.69%**.

شهد متوسط الأسعار العالمية للصلب **انخفاضًا** بنهاية تعاملات الأسبوع المنتهي في يوم 21 مارس 2025، ليسجل نحو **461.39 دولارًا أمريكيًا/طن**، مقابل نحو **469.63 دولارًا أمريكيًا/طن** بنهاية تعاملات الأسبوع المنتهي في 14 مارس 2025، بنسبة انخفاض أسبوعي بلغت **1.75%**.

## أهم النقاط الرئيسية - تابع:

شهدت الأسعار العالمية لخام الحديد **انخفاضًا**، لتبلغ نحو **102.00 دولار أمريكي/طن** بنهاية تعاملات الأسبوع المنتهي في 21 مارس 2025، مقابل **102.85 دولار أمريكي/طن** بنهاية تعاملات الأسبوع المنتهي في 14 مارس 2025، بنسبة انخفاض أسبوعي بلغت **0.83%**.

شهدت الأسعار العالمية للذهب **ارتفاعًا** خلال الأسبوع المنتهي في 21 مارس 2025، لتسجل نحو **3018.20 دولارًا أمريكيًا/أوقية**، مقابل **2994.50 دولارًا أمريكيًا/أوقية** بنهاية تعاملات الأسبوع المنتهي في 14 مارس 2025، بنسبة ارتفاع أسبوعي بلغت **0.79%**.

شهدت الأسعار العالمية للنحاس **ارتفاعًا** خلال الأسبوع المنتهي في 21 مارس 2025، لتسجل نحو **11216.00 دولارًا أمريكيًا/طن**، مقابل **10735.40 دولارًا أمريكيًا/طن** بنهاية تعاملات الأسبوع المنتهي في 14 مارس 2025، بنسبة ارتفاع أسبوعي بلغت **4.48%**.

شهدت الأسعار العالمية للألومنيوم **انخفاضًا** خلال الأسبوع المنتهي في 21 مارس 2025، لتسجل نحو **2553.50 دولارًا أمريكيًا/طن**، مقابل **2624.50 دولارًا أمريكيًا/طن** بنهاية تعاملات الأسبوع المنتهي في 14 مارس 2025، بنسبة انخفاض أسبوعي بلغت **2.71%**.

شهدت الأسعار العالمية لليوريا **انخفاضًا** خلال الأسبوع المنتهي في 21 مارس 2025، لتسجل نحو **386.91 دولارًا أمريكيًا/طن**، مقارنة بنحو **405.79 دولارات أمريكية/طن**، بنهاية تعاملات الأسبوع المنتهي في 14 مارس 2025، بنسبة انخفاض بلغت **4.65%**.





# أولاً

---

## تطور أسعار النفط والغاز

**ارتفاع** متوسط سعر خام برنت وخام غرب تكساس الوسيط الأمريكي بنهاية تعاملات الأسبوع المنتهي يوم 21 مارس 2025، بينما **انخفض** متوسط سعر الغاز الطبيعي خلال الفترة نفسها.

## 01 الأسعار العالمية للنفط:

- **ارتفاع** متوسط سعر خام برنت بنهاية تعاملات الأسبوع المنتهي يوم 21 مارس 2025، ليسجل **72.16 دولارًا أمريكيًا/برميل**، مقابل **70.58 دولارًا أمريكيًا/برميل** بنهاية تعاملات الأسبوع المنتهي يوم 14 مارس 2025، بنسبة ارتفاع أسبوعي بلغت **2.24%**.
- **أرجع المحللون السبب في ارتفاع أسعار النفط العالمية إلى فرض الولايات المتحدة الأمريكية عقوبات جديدة على إيران استهدفت عددًا من مصافي النفط والسفن الصينية، مما زاد التوترات في الشرق الأوسط. كما ساعد على ارتفاع الأسعار إعلان أوبك+ عن تخفيضات إضافية في إنتاج النفط، وتجدد التوترات بين إسرائيل وحماس.**
- **كما ارتفع** متوسط سعر خام غرب تكساس الوسيط الأمريكي بنهاية تعاملات الأسبوع المنتهي يوم 21 مارس 2025، ليصل إلى **68.28 دولارًا أمريكيًا/برميل**، مقابل **67.18 دولارًا أمريكيًا/برميل** بنهاية تعاملات الأسبوع المنتهي يوم 14 مارس 2025، بنسبة ارتفاع أسبوعي بلغت **1.64%**.

### تطور متوسط أسعار خام برنت عالميًا خلال الأسبوع المنتهي يوم 21 مارس 2025

(دولار أمريكي/برميل)



14 مارس 2025 17 مارس 2025 18 مارس 2025 19 مارس 2025 20 مارس 2025 21 مارس 2025

Source: Thomson Reuters.



## 02 أسعار الغاز الطبيعي:

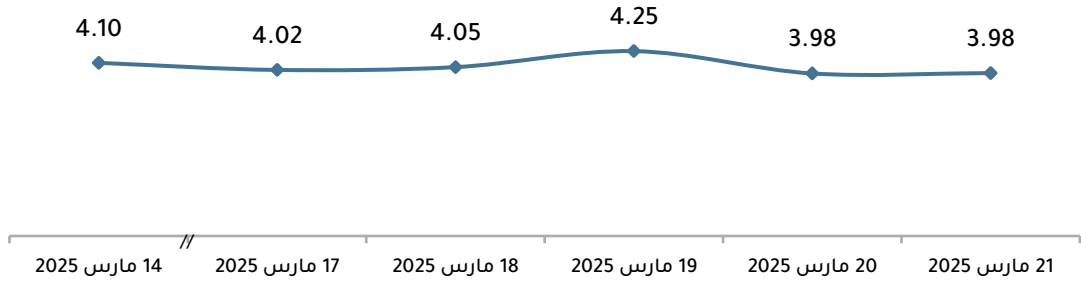
- شهد متوسط سعر الغاز الطبيعي وفقًا لمؤشر هنري هوب الأمريكي **انخفاضًا**، ليسجل نحو **3.98 دولارات أمريكية/مليون وحدة حرارية بريطانية** بنهاية تعاملات الأسبوع المنتهي يوم 21 مارس 2025، مقابل **4.10 دولارات أمريكية/مليون وحدة حرارية بريطانية** بنهاية تعاملات الأسبوع المنتهي يوم 14 مارس 2025، بنسبة انخفاض أسبوعي بلغت **2.93%**.



أرجع المحللون السبب في انخفاض أسعار الغاز الطبيعي إلى الزيادة المفاجئة في مخزونات الغاز الطبيعي، مما أدى إلى زيادة المعروض وضعف الطلب. كما أسهمت توقعات الطقس المعتدل بانخفاض استهلاك الغاز المتوقع في الأسابيع المقبلة، مما أدى إلى استمرار تراجع الأسعار.

تطور متوسط أسعار الغاز الطبيعي عالميًا<sup>(\*)</sup> خلال الأسبوع المنتهي يوم 21 مارس 2025

(دولار أمريكي/ مليون وحدة حرارية بريطانية)



Source: Thomson Reuters.

(\*) أسعار الغاز الطبيعي وفقًا لمؤشر هنري هوب الأمريكي.

## توقعات سعر خام برنت خلال عام 2025

تتوقع شركة "وود ماكنزي" في تقريرها الشهري عن سوق النفط الصادر في مارس 2025، أن يبلغ متوسط سعر خام برنت خلال عام 2025، نحو 73 دولاراً للبرميل، منخفضاً بمقدار 7 دولارات عن مستويات عام 2024، نتيجة التوقع بارتفاع المعروض على الطلب، حيث أشارت الشركة إلى أن الإنتاج من خارج "أوبك+" قد يرتفع بمقدار 1.4 مليون برميل يومياً، بينما يُتوقع نمو الطلب العالمي بنحو 1.1 مليون برميل يومياً فقط.

كما أكدت شركة "وود ماكنزي" أن توقعات نمو الاقتصاد العالمي عند 2.8% لعام 2025، قد تنخفض بمقدار نصف نقطة مئوية في حال تصاعد الحروب التجارية بين الولايات المتحدة الأمريكية والدول الأخرى، مما قد يقلص نمو الطلب على النفط بنحو 400 ألف برميل يومياً، مما قد يدفع الأسعار إلى التراجع بنحو 3 إلى 5 دولارات للبرميل عن التقديرات الحالية.

وفي السياق ذاته، خفّض بنك "جولدمان ساكس" توقعاته لسعر خام برنت بنهاية 2025، إلى 71 دولاراً للبرميل، مستشهداً بتباطؤ الاقتصاد الأمريكي وزيادة إنتاج "أوبك+" للنفط، مؤكداً أن المخاطر على المدى المتوسط لا تزال تميل نحو الهبوط بفعل تصاعد الرسوم الجمركية، واستمرار زيادة إنتاج أوبك+ للنفط.

كما أشار بنك "HSBC" إلى أن السوق ستواجه فائضاً قدره 200 ألف برميل يومياً هذا العام، نتيجة نمو المعروض بوتيرة أسرع من الطلب، مما يزيد الضغوط على الأسعار.

فيما خفض بنك "باركليز" توقعاته لسعر خام برنت إلى 74 دولاراً للبرميل خلال 2025، بتراجع قدره 9 دولارات عن التوقعات السابقة، وخفض تقديراته لنمو الطلب العالمي بمقدار 510 آلاف برميل يومياً؛ بسبب ضعف المؤشرات الاقتصادية العالمية وتزايد حالة عدم اليقين الاقتصادي.

وأكدت "أوبك" في تقريرها الشهري ثبات توقعاتها لنمو الطلب العالمي عند 1.4 مليون برميل يومياً لعامي 2025 و2026، بينما توقعت الوكالة الدولية للطاقة نمو الطلب على النفط بأكثر من 1 مليون برميل يومياً هذا العام، ليصل إلى 103.9 ملايين برميل يومياً، لكنها حذرت من احتمال تجاوز المعروض على الطلب بفائض يصل إلى 600 ألف برميل يومياً خلال 2025.

### توقعات البنوك والشركات لسعر خام برنت خلال عام 2025

(دولار أمريكي/ برميل)



Source: oil price, <https://oilprice.com/Energy/Oil-Prices/70-Oil-Analysts-Cut-Forecasts-as-Supply-Surges.html>



وفقًا لشركة: بيكر هيوز (Baker Hughes)، شهد عدد منصات التنقيب عن النفط في الولايات المتحدة الأمريكية **انخفاضًا**، ليسجل نحو **486 منصة** نشطة بنهاية تعاملات الأسبوع المنتهي يوم 23 مارس 2025، مقارنة بنحو **487 منصة** بنهاية تعاملات الأسبوع المنتهي يوم 16 مارس 2025، بنسبة انخفاض بلغت **0.21%**.

بينما **ارتفع** عدد منصات التنقيب عن الغاز الطبيعي، ليسجل نحو **102 منصة** بنهاية تعاملات الأسبوع المنتهي يوم 23 مارس 2025، مقارنة بنحو **100 منصة** بنهاية تعاملات الأسبوع المنتهي يوم 16 مارس 2025، بنسبة ارتفاع بلغت **2.00%**.

وبذلك **ارتفع** مجموع منصات التنقيب عن النفط والغاز الطبيعي معًا في الولايات المتحدة الأمريكية، ليسجل نحو **588 منصة** نشطة بنهاية تعاملات الأسبوع المنتهي يوم 23 مارس 2025، مقارنة بنحو **587 منصة** بنهاية تعاملات الأسبوع المنتهي يوم 16 مارس 2025، بنسبة ارتفاع بلغت **0.17%**.





# ثانيًا

---

تطور أسعار  
المحاصيل  
الزراعية

**ارتفع** متوسط الأسعار العالمية لكل من: (القمح، وفول الصويا، والأرز الأبيض، والسكر) بنهاية تعاملات الأسبوع المنتهي يوم 21 مارس 2025، مقارنة بنهاية تعاملات الأسبوع المنتهي يوم 14 مارس 2025، فيما **انخفض** متوسط الأسعار العالمية للذرة خلال الفترة نفسها.

## 01 الأسعار العالمية للقمح:

- شهد متوسط الأسعار العالمية للقمح **ارتفاعًا**، ليلعب نحو 270.24 دولارًا أمريكيًا/طن بنهاية تعاملات الأسبوع المنتهي يوم 21 مارس 2025، مقابل 268.90 دولارًا أمريكيًا/طن بنهاية تعاملات الأسبوع المنتهي يوم 14 مارس 2025، بنسبة ارتفاع أسبوعي بلغت 0.50%.

أرجع المحللون السبب في ارتفاع أسعار القمح العالمية إلى تحسن الطلب من قبل المستوردين بعد فترة من التراجع، مما أدى إلى زيادة أسعار تصدير القمح الروسي.

### تطور متوسط أسعار القمح عالميًا (\*) خلال الأسبوع المنتهي يوم 21 مارس 2025

(دولار أمريكي / طن)



268.90    269.47    270.73    270.99    270.75    270.24

14 مارس 2025    17 مارس 2025    18 مارس 2025    19 مارس 2025    20 مارس 2025    21 مارس 2025

Source: Thomson Reuters.

(\*) متوسط السعر العالمي للقمح في فرنسا وأستراليا وروسيا والولايات المتحدة الأمريكية.

## 02 أسعار الذرة العالمية:

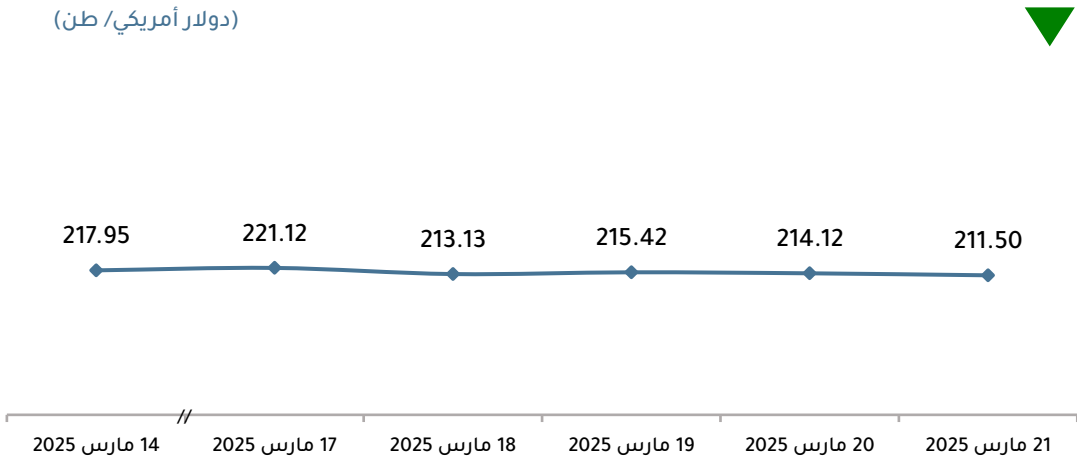
- شهد متوسط الأسعار العالمية للذرة **انخفاضًا**، ليسجل نحو **211.50 دولارًا أمريكيًا/طن** بنهاية تعاملات الأسبوع المنتهي يوم 21 مارس 2025، مقابل **217.95 دولارًا أمريكيًا/طن** بنهاية تعاملات الأسبوع المنتهي يوم 14 مارس 2025، بنسبة انخفاض أسبوعي بلغت **2.96%**.



أرجع المحللون السبب في انخفاض أسعار الذرة العالمية إلى التوقعات بزيادة كبيرة في المساحات المزروعة هذا الموسم في الولايات المتحدة الأمريكية، مما يزيد احتمالات ارتفاع المعروض من الذرة. كما تتربق السوق تقرير وزارة الزراعة الأمريكية الذي قد يعزز هذه التوقعات.

### تطور متوسط أسعار الذرة عالمياً<sup>(\*)</sup> خلال الأسبوع المنتهي يوم 21 مارس 2025

(دولار أمريكي/ طن)



Source: Thomson Reuters.

(\*) متوسط السعر العالمي للذرة في الأرجنتين والولايات المتحدة الأمريكية والبرازيل.

## 03 الأسعار العالمية لفول الصويا:

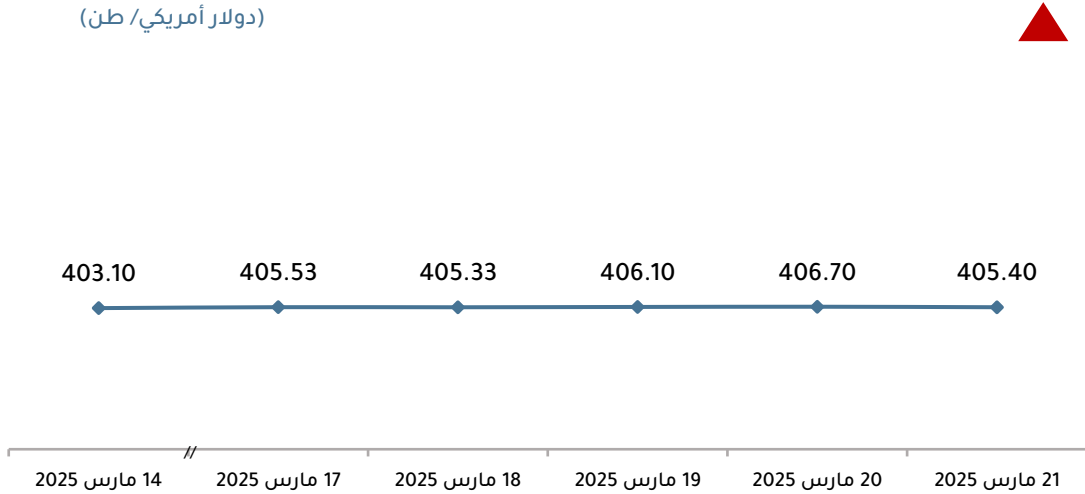
- **ارتفاع** متوسط أسعار فول الصويا عالمياً بنهاية تعاملات الأسبوع المنتهي يوم 21 مارس 2025، ليسجل **405.40 دولارات أمريكية/طن**، مقابل نحو **403.10 دولارات أمريكية/طن** بنهاية تعاملات الأسبوع المنتهي يوم 14 مارس 2025، بنسبة ارتفاع أسبوعي بلغت **0.57%**.



أرجع المحللون السبب في ارتفاع أسعار فول الصويا عالمياً إلى ارتفاع واردات الصين من فول الصويا الأمريكي: بسبب المخاوف المتزايدة من فرض الرسوم الجمركية الأمريكية، لذا قام المستوردون الصينيون بشراء فول الصويا الأمريكي لتأمين احتياجاتهم مسبقاً. كما أسهم تأخر زراعة فول الصويا في البرازيل في زيادة الطلب على الشحنات الأمريكية.

تطور متوسط أسعار فول الصويا عالمياً<sup>(\*)</sup> خلال الأسبوع المنتهي يوم 21 مارس 2025

(دولار أمريكي / طن)



Source: Thomson Reuters.

(\*) متوسط السعر العالمي لفول الصويا في الولايات المتحدة الأمريكية والأرجنتين والبرازيل، وتم تعديل بيانات فول الصويا الأرجنتيني والاعتماد على بيانات فول الصويا الأرجنتيني الصادرة عن "Argentina Agriculture Secretariat" بدلاً عن بيانات بورصة "Rosario Futures Exchange" لعدم حداثة البيانات.

## 04 الأسعار العالمية للأرز الأبيض:

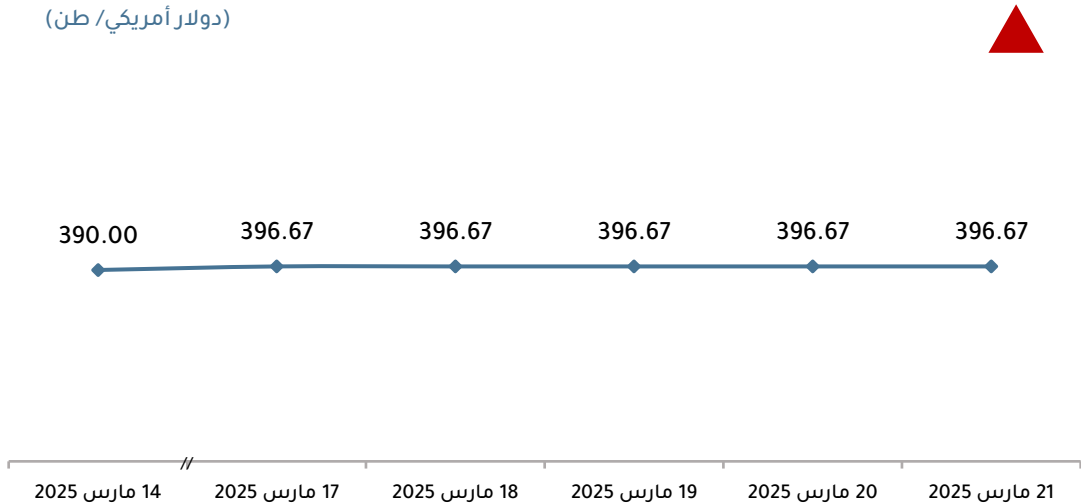
- شهد متوسط الأسعار العالمية للأرز الأبيض **ارتفاعاً** في نهاية الأسبوع المنتهي في 21 مارس 2025، ليسجل نحو **396.67 دولاراً أمريكياً/طن**، مقارنة بنحو **390.00 دولاراً أمريكياً/طن** بنهاية تعاملات الأسبوع المنتهي في 14 مارس 2025، بنسبة ارتفاع أسبوعي بلغت **1.71%**.



أرجع المحللون السبب في ارتفاع أسعار الأرز الأبيض عالمياً إلى ارتفاع أسعار الأرز في بنجلاديش؛ بسبب الفيضانات التي دمرت حقول الأرز في الشمال الشرقي، مما أدى إلى انخفاض الإنتاج المحلي.

### تطور متوسط أسعار الأرز الأبيض عالمياً<sup>(\*)</sup> خلال الأسبوع المنتهي يوم 21 مارس 2025

(دولار أمريكي / طن)



Source: Thomson Reuters.

(\*) متوسط السعر العالمي للأرز الأبيض في تايلاند وفيتنام وباكستان.

## 05 أسعار السكر العالمية:

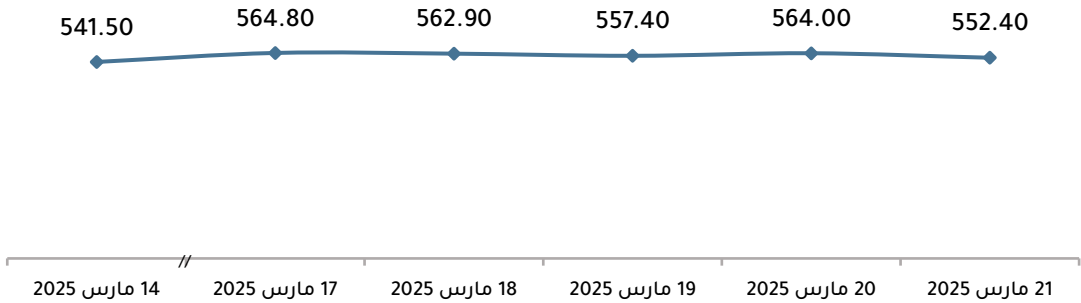
- **ارتفاع** متوسط أسعار السكر عالمياً خلال الأسبوع المنتهي يوم 21 مارس 2025، ليسجل **552.40 دولارًا أمريكيًا/طن**، مقابل **541.50 دولارًا أمريكيًا/طن** بنهاية تعاملات الأسبوع المنتهي يوم 14 مارس 2025، بنسبة ارتفاع بلغت **2.01%**.



أرجع المحللون السبب في ارتفاع أسعار السكر عالمياً إلى تراجع الإنتاج العالمي نتيجة انخفاض محاصيل قصب السكر في البرازيل والهند؛ بسبب الجفاف والحرارة الشديدة، ذلك بالإضافة إلى توقعات بعجز عالمي في الإمدادات هذا العام، مما زاد الضغط على السوق ورفع الأسعار.

تطور أسعار السكر عالمياً<sup>(\*)</sup> خلال الأسبوع المنتهي يوم 21 مارس 2025

(دولار أمريكي / طن)



Source: Thomson Reuters.

(\*) سعر البورصة في المملكة المتحدة



# ثالثاً

---

## تطور أسعار المعادن

**ارتفاع** متوسط الأسعار العالمية لكل من: (البيليت، والذهب، والنحاس) بنهاية تعاملات الأسبوع المنتهي يوم 21 مارس 2025، مقارنة بنهاية تعاملات الأسبوع المنتهي يوم 14 مارس 2025، بينما **انخفض** السعر العالمي لكل من: (الصلب، وخام الحديد، والألومنيوم) خلال الفترة نفسها.

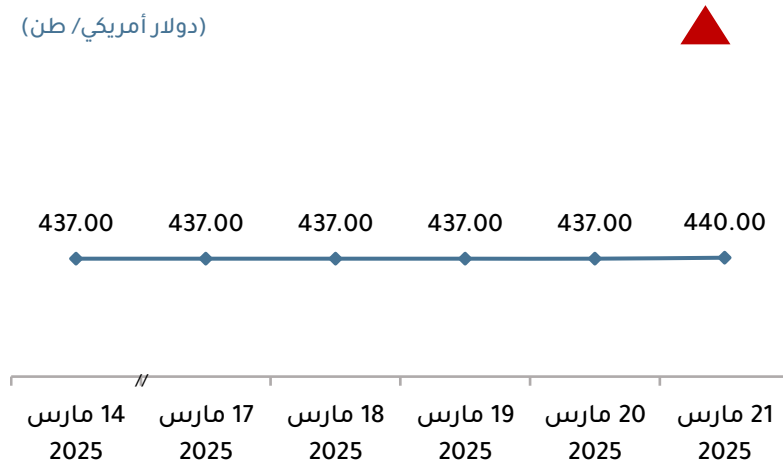
## 01 أسعار البيليت العالمية:

- شهد متوسط الأسعار العالمية للبيليت **ارتفاعاً** بنهاية تعاملات الأسبوع المنتهي في 21 مارس 2025، ليسجل نحو **440.00 دولارًا أمريكيًا/طن** مقارنة بنحو **437.00 دولارًا أمريكيًا/طن** بنهاية تعاملات الأسبوع المنتهي يوم 14 مارس 2025، بنسبة ارتفاع أسبوعي بلغت **0.69%**.

أرجع المحللون السبب في ارتفاع أسعار البيليت عالمياً إلى ارتفاع أسعار الخردة باعتبارها أحد المدخلات الأساسية في صناعة البيليت، حيث أفاد التجار في السوق بتزايد تدريجي في أسعار البيليت في المناطق المستوردة الرئيسية، مع تسجيل بعض المناطق زيادات ملحوظة منذ بداية مارس 2025.

### تطور أسعار البيليت عالمياً (\*) خلال الأسبوع المنتهي يوم 21 مارس 2025

(دولار أمريكي / طن)



Source: Thomson Reuters.

(\*) سعر خام البحر الأسود الروسي.



## 02 أسعار الصلب العالمية:

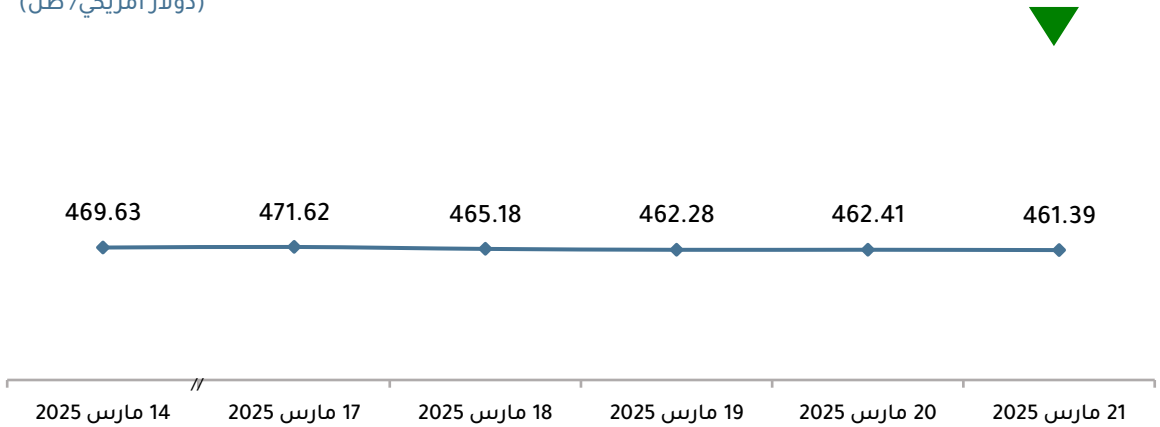
- شهد متوسط الأسعار العالمية للصلب **انخفاضًا** بنهاية تعاملات الأسبوع المنتهي في يوم 21 مارس 2025، ليسجل نحو **461.39 دولارًا أمريكيًا/طن**، مقابل نحو **469.63 دولارًا أمريكيًا/طن** بنهاية تعاملات الأسبوع المنتهي في 14 مارس 2025، بنسبة انخفاض أسبوعي بلغت **1.75%**.



أرجع المحللون السبب في انخفاض أسعار الصلب عالميًا إلى زيادة صادرات أوكرانيا من السبائك الحديدية بشكل كبير، حيث وصلت الشحنات إلى أعلى مستوى منذ أغسطس 2024، مما أدى إلى زيادة المعروض في السوق، بالإضافة إلى زيادة صادرات الاتحاد الأوروبي.

### تطور أسعار الصلب عالميًا (\*) خلال الأسبوع المنتهي يوم 21 مارس 2025

(دولار أمريكي / طن)



Source: Thomson Reuters.

(\*) سعر بورصة شنغهاي HRC Shanghai.

## 03 أسعار خام الحديد:

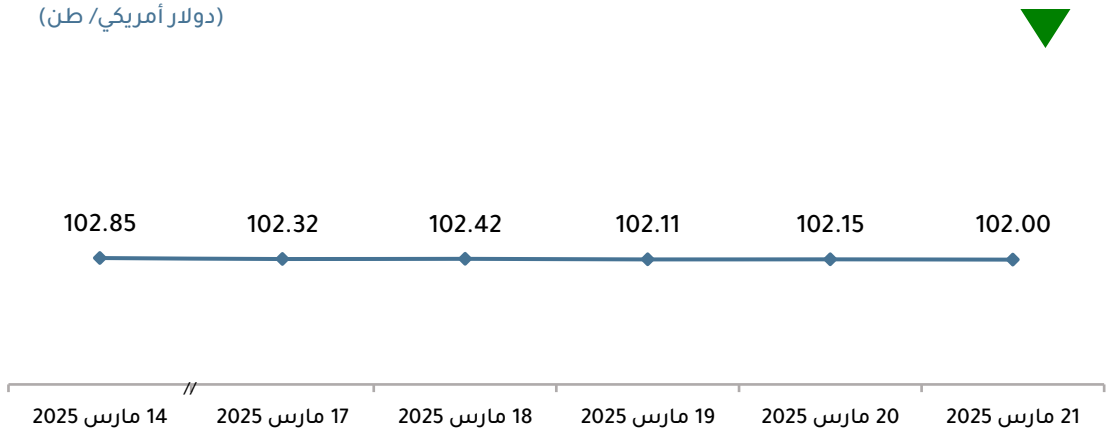
- شهدت الأسعار العالمية لخام الحديد **انخفاضًا**، لتبلغ نحو **102.00 دولار أمريكي/طن** بنهاية تعاملات الأسبوع المنتهي في 21 مارس 2025، مقابل **102.85 دولار أمريكي/طن** بنهاية تعاملات الأسبوع المنتهي في 14 مارس 2025، بنسبة انخفاض أسبوعي بلغت **0.83%**.



أرجع المحللون السبب في انخفاض أسعار خام الحديد عالميًا إلى مخاوف تراجع الطلب من الصين، أكبر مستهلك لخام الحديد، بسبب ضعف قطاع العقارات وتراجع الصادرات، بالإضافة إلى تصاعد الحرب التجارية بين الصين والولايات المتحدة الأمريكية وتشديد القيود على استيراد الصلب في أوروبا، مما يزيد الضغوط على أسعار الصلب، ويقلل الطلب على المواد الخام.

تطور أسعار خام الحديد عالميًا<sup>(\*)</sup> خلال الأسبوع المنتهي يوم 21 مارس 2025

(دولار أمريكي/طن)



Source: Thomson Reuters.

(\*) سعر البورصة الولايات المتحدة الأمريكية.

## 04 أسعار الذهب العالمية:

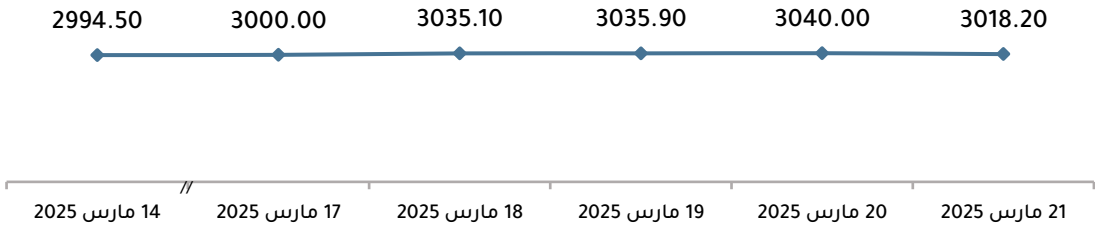
- شهدت الأسعار العالمية للذهب **ارتفاعًا** خلال الأسبوع المنتهي في 21 مارس 2025، لتسجل نحو **3018.20 دولارًا أمريكيًا/أوقية**، مقابل **2994.50 دولارًا أمريكيًا/أوقية** بنهاية تعاملات الأسبوع المنتهي في 14 مارس 2025، بنسبة ارتفاع أسبوعي بلغت **0.79%**.



أرجع المحللون السبب في ارتفاع الأسعار العالمية للذهب إلى زيادة الطلب عليه كملاذ آمن في ظل حالة عدم اليقين الجيوسياسي والاقتصادي، بالإضافة إلى توقعات خفض أسعار الفائدة الأمريكية، مما عزز جاذبية الذهب كأداة للتحوط والاستثمار.

### تطور أسعار الذهب عالميًا (\*) خلال الأسبوع المنتهي يوم 21 مارس 2025

(دولار أمريكي/ أوقية)



Source: Thomson Reuters.

(\*) سعر البورصة الولايات المتحدة الأمريكية.

## 05 أسعار النحاس العالمية:

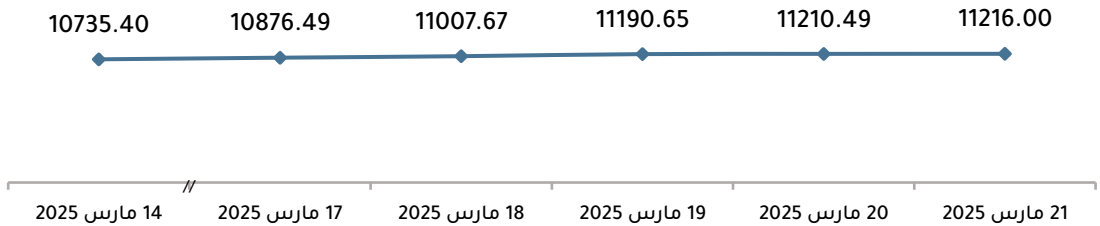
- شهدت الأسعار العالمية للنحاس **ارتفاعًا** خلال الأسبوع المنتهي في 21 مارس 2025، لتسجل نحو **11216.00 دولارًا أمريكيًا/طن**، مقابل **10735.40 دولارًا أمريكيًا/طن** بنهاية تعاملات الأسبوع المنتهي في 14 مارس 2025، بنسبة ارتفاع أسبوعي بلغت **4.48%**.



أرجع المحللون السبب في ارتفاع الأسعار العالمية للنحاس إلى بدء مصاهر النحاس الكبرى في الصين أعمال صيانة خلال فترة ذروة الطلب، مما أدى إلى خفض الإنتاج، وتفاقم نقص الإمدادات في السوق، وسط تنافس شديد على المواد الخام وانخفاض رسوم المعالجة إلى مستويات قياسية.

## تطور أسعار النحاس عالميًا (\*) خلال الأسبوع المنتهي يوم 21 مارس 2025

(دولار أمريكي / طن)



Source: Thomson Reuters.

(\*) سعر البورصة الولايات المتحدة الأمريكية.

## 06 أسعار الألومنيوم العالمية:

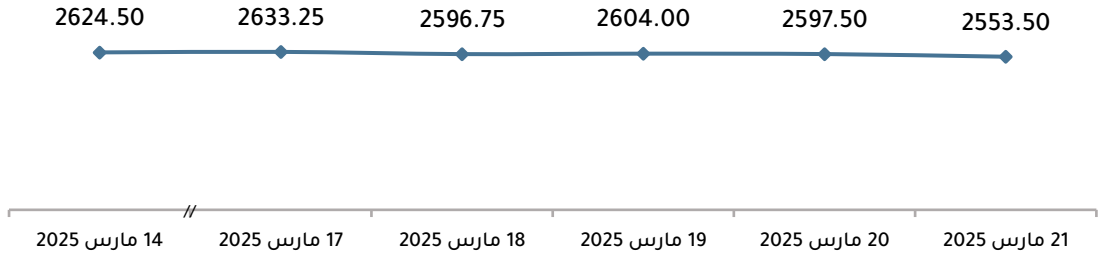
- شهدت الأسعار العالمية للألومنيوم **انخفاضًا** خلال الأسبوع المنتهي في 21 مارس 2025، لتسجل نحو 2553.50 دولارًا أمريكيًا/طن، مقابل 2624.50 دولارًا أمريكيًا/طن بنهاية تعاملات الأسبوع المنتهي في 14 مارس 2025، بنسبة انخفاض أسبوعي بلغت 2.71%.



أرجع المحللون السبب في انخفاض الأسعار العالمية للألومنيوم إلى توافر المواد الخام بعد توسع كبار منتجي الألومينا في غينيا وأستراليا والصين، مما دفع إلى انخفاض أسعار الألومينا لأدنى مستوياتها، وزيادة المعروض في السوق.

### تطور أسعار الألومنيوم عالميًا (\*) خلال الأسبوع المنتهي يوم 21 مارس 2025

(دولار أمريكي/طن)



Source: Thomson Reuters.

(\*) سعر البورصة الولايات المتحدة الأمريكية.



# رابعًا

---

تطور أسعار  
الأسمدة

## أسعار سماد اليوريا:

- شهدت الأسعار العالمية لليوريا **انخفاضًا** خلال الأسبوع المنتهي في 21 مارس 2025، لتسجل نحو **386.91 دولارًا أمريكيًا/طن**، مقارنة بنحو **405.79 دولارات أمريكية/طن**، بنهاية تعاملات الأسبوع المنتهي في 14 مارس 2025، بنسبة انخفاض بلغت **4.65%**.

أرجع المحللون السبب في انخفاض أسعار اليوريا عالميًا إلى عودة المصانع الإيرانية إلى العمل بكامل طاقتها بعد تخفيضات الإنتاج التي بدأت في ديسمبر 2024، مما أدى إلى زيادة المعروض، وتراجع الأسعار، بعد أن شهدت ارتفاعًا غير مبرر في الأسبوع السابق.

### تطور متوسط أسعار اليوريا عالميًا<sup>(\*)</sup> خلال الأسبوع المنتهي يوم 21 مارس 2025

(دولار أمريكي/طن)



| 14 مارس 2025 | 17 مارس 2025 | 18 مارس 2025 | 19 مارس 2025 | 20 مارس 2025 | 21 مارس 2025 |
|--------------|--------------|--------------|--------------|--------------|--------------|
|              |              |              |              |              |              |

Source: Thomson Reuters.

(\*) متوسط السعر العالمي لليوريا (جنوب إفريقيا، والشرق الأوسط، والخليج العربي).



# ملحق إحصائي



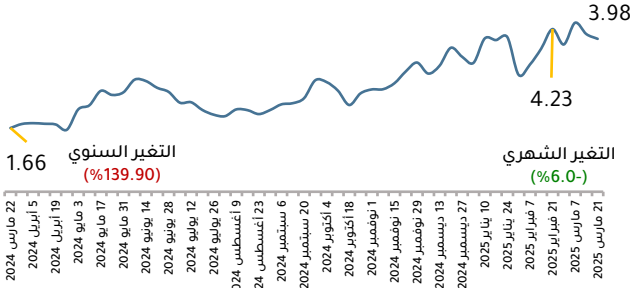
يتضمن.....

الأسعار العالمية للبتروول،  
والمحاصيل الزراعية والمعادن،  
والأسمدة، ونسب التغير  
الشهري والسنوي لها.



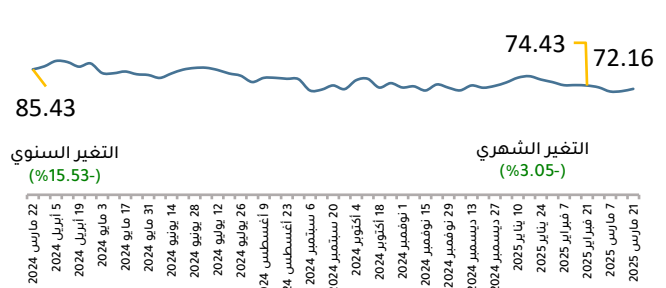
تطور سعر العقود الآجلة للغاز الطبيعي الأمريكي (هني هاب)  
خلال الفترة (21 مارس 2024 - 22 مارس 2025)

(دولار أمريكي/مليون)  
(وحدة حرارية بريطانية)



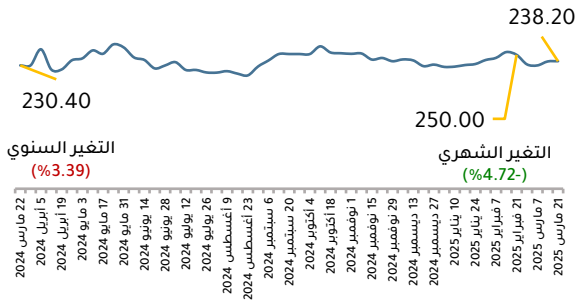
تطور سعر خام برنت  
خلال الفترة (21 مارس 2024 - 22 مارس 2025)

(دولار أمريكي/برميل)



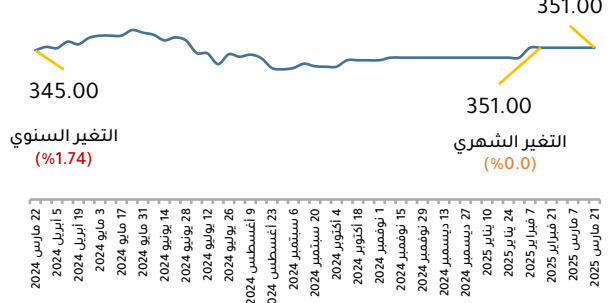
تطور سعر القمح الأمريكي  
خلال الفترة (21 مارس 2024 - 22 مارس 2025)

(دولار أمريكي/طن)



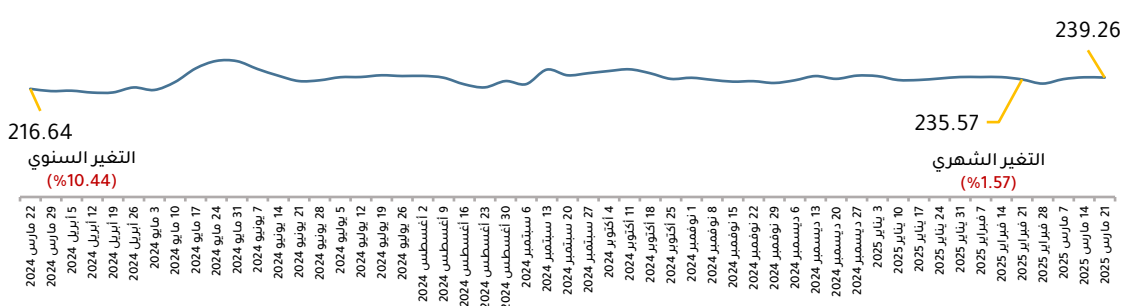
تطور سعر القمح الأسترالي  
خلال الفترة (21 مارس 2024 - 22 مارس 2025)

(دولار أمريكي/طن)



تطور سعر القمح الفرنسي  
خلال الفترة (21 مارس 2024 - 22 مارس 2025)

(دولار أمريكي/طن)



ثبات التغيير الشهري



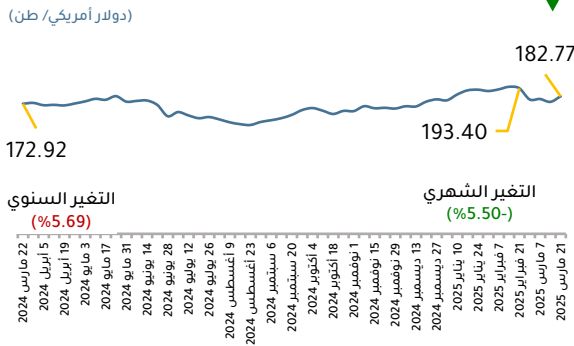
انخفاض التغيير الشهري



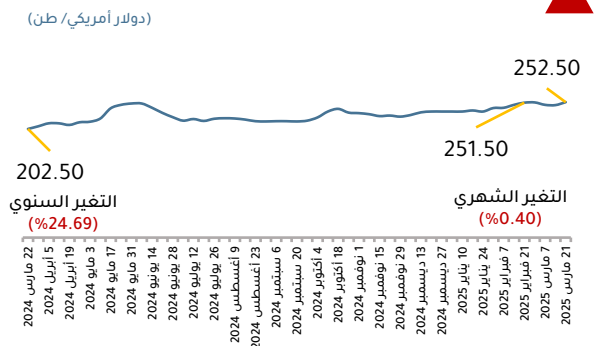
ارتفاع التغيير الشهري



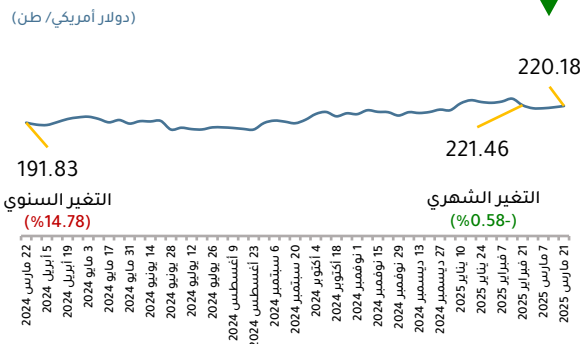
تطور سعر الذرة الأمريكية  
خلال الفترة (2025 مارس 22 - 2024 مارس 21)



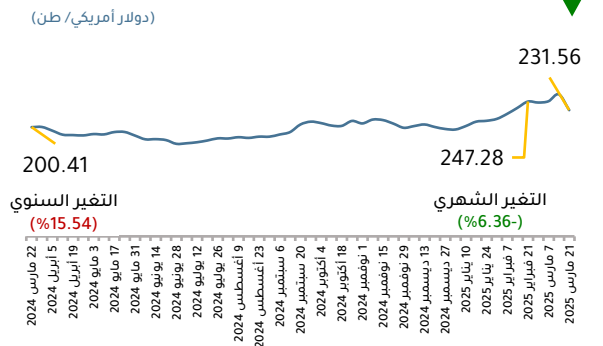
تطور سعر القمح الروسي  
خلال الفترة (2025 مارس 22 - 2024 مارس 21)



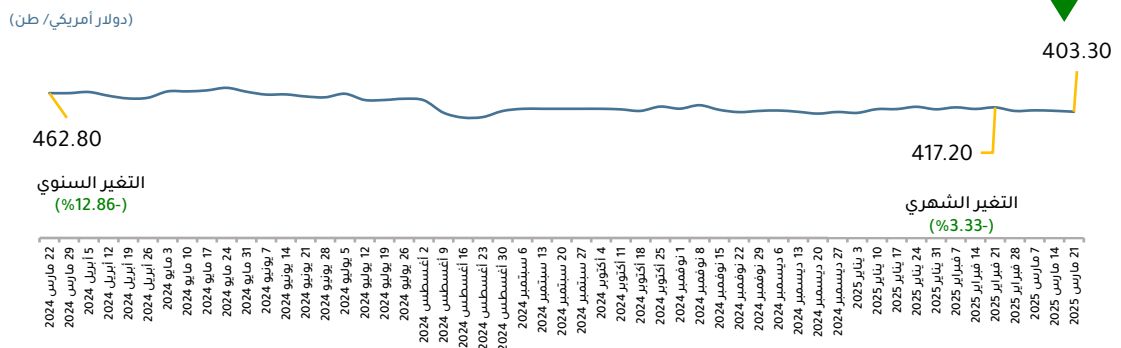
تطور سعر الذرة الأرجنتينية  
خلال الفترة (2025 مارس 22 - 2024 مارس 21)



تطور سعر الذرة البرازيلية  
خلال الفترة (2025 مارس 22 - 2024 مارس 21)



تطور سعر فول الصويا الأمريكي  
خلال الفترة (2025 مارس 22 - 2024 مارس 21)

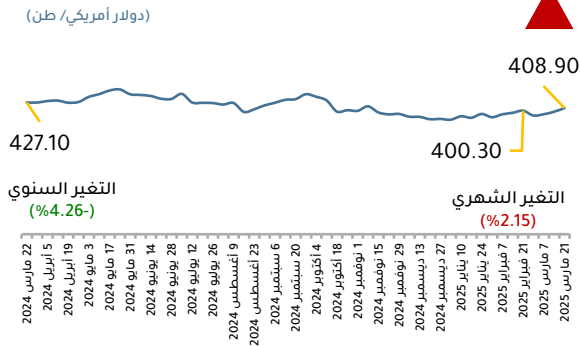


ثبات التغير الشهري

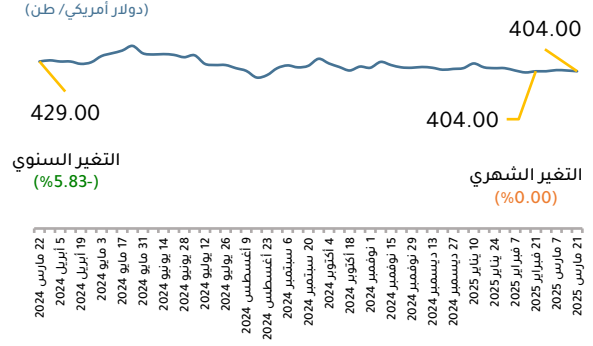
انخفاض التغير الشهري

ارتفاع التغير الشهري

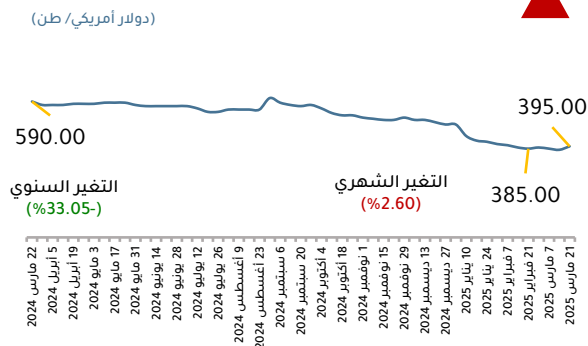
تطور سعر فول الصويا البرازيلي  
خلال الفترة (2025 مارس 22 - 2024 مارس 21)



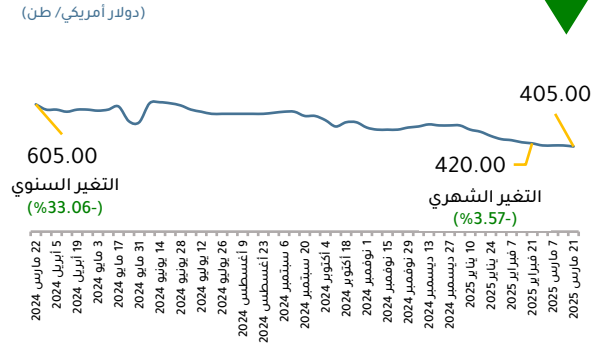
تطور سعر فول الصويا الأرجنتيني  
خلال الفترة (2025 مارس 22 - 2024 مارس 21)



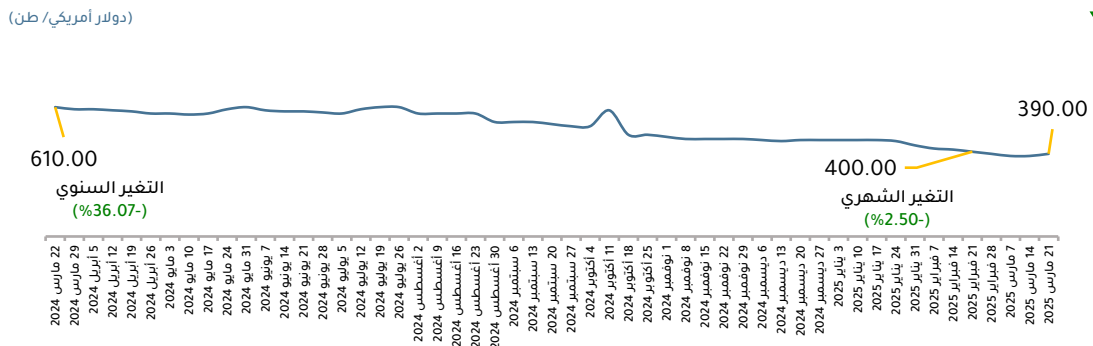
تطور سعر الأرز الفيتنامي  
خلال الفترة (2025 مارس 22 - 2024 مارس 21)



تطور سعر الأرز التايلاندي  
خلال الفترة (2025 مارس 22 - 2024 مارس 21)



تطور سعر الأرز الباكستاني  
خلال الفترة (2025 مارس 22 - 2024 مارس 21)



ثبات التغير الشهري



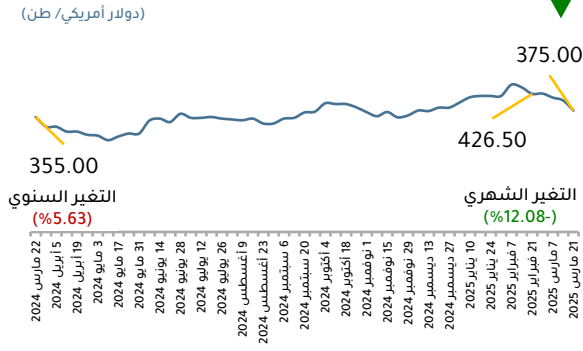
انخفاض التغير الشهري



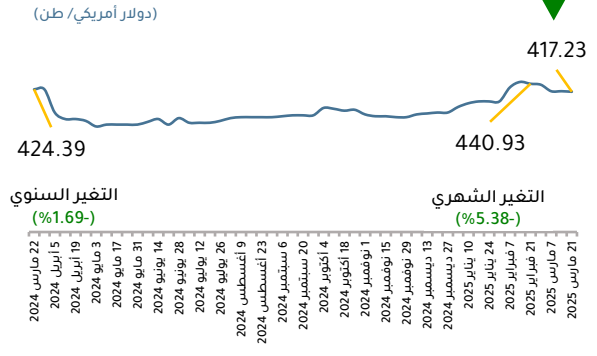
ارتفاع التغير الشهري



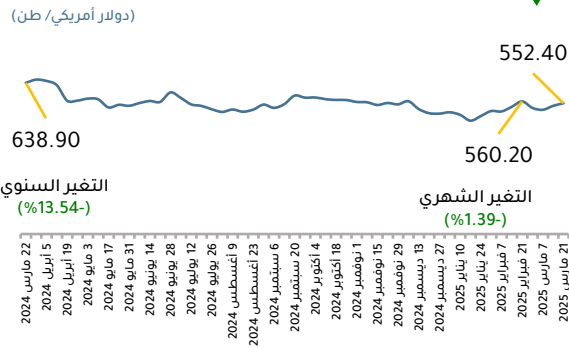
تطور سعر سماد اليوريا - الشرق الأوسط  
خلال الفترة (22 مارس 2024 - 21 مارس 2025)



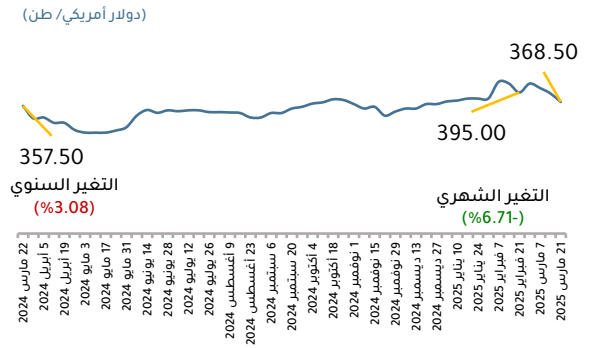
تطور سعر سماد اليوريا - جنوب إفريقيا  
خلال الفترة (22 مارس 2024 - 21 مارس 2025)



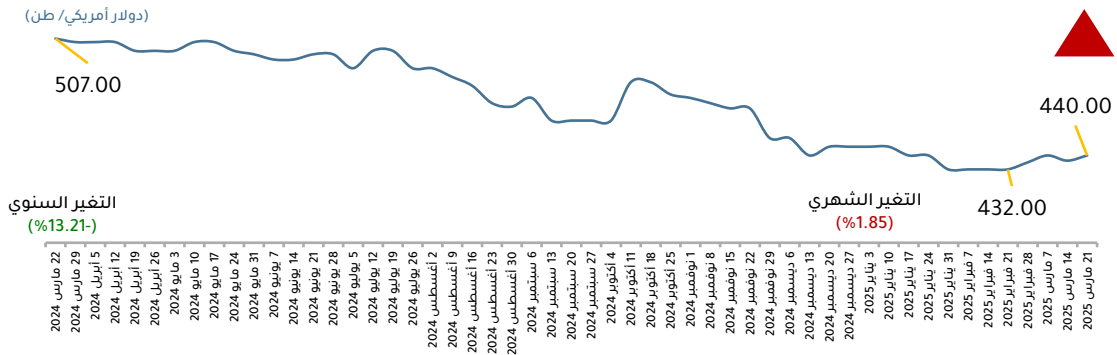
تطور سعر السكر الأبيض  
خلال الفترة (22 مارس 2024 - 21 مارس 2025)



تطور سعر سماد اليوريا - الخليج العربي  
خلال الفترة (22 مارس 2024 - 21 مارس 2025)



تطور سعر البيليت  
خلال الفترة (22 مارس 2024 - 21 مارس 2025)



ثبات التغير الشهري



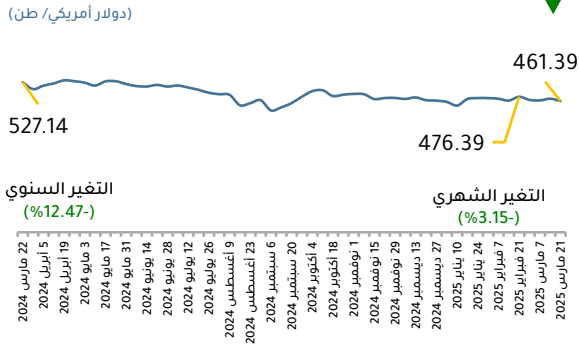
انخفاض التغير الشهري



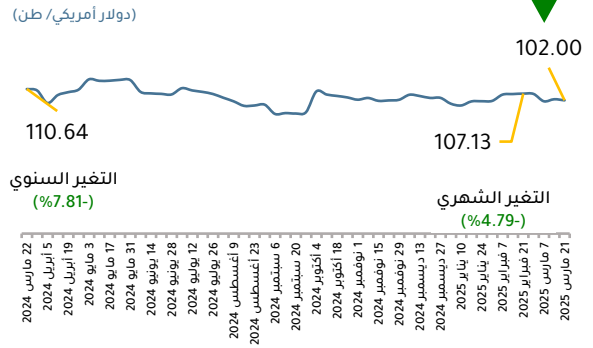
ارتفاع التغير الشهري



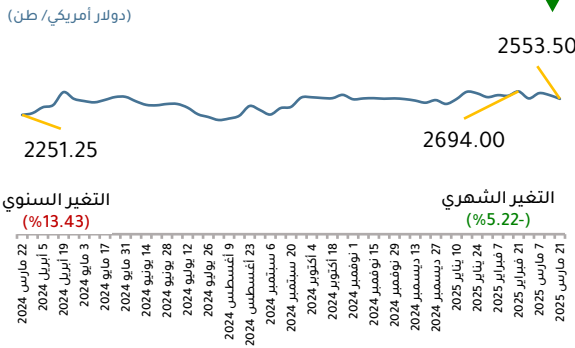
تطور سعر الصلب  
خلال الفترة (21 مارس 2024 - 22 مارس 2025)



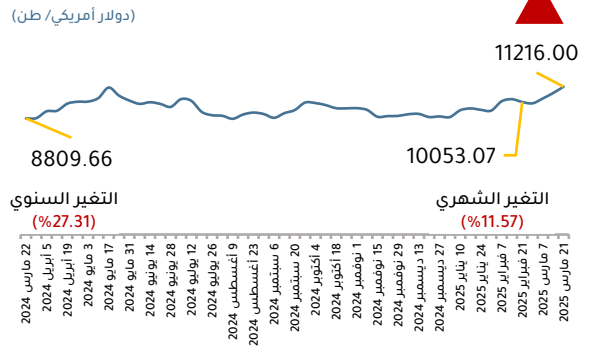
تطور سعر خام الحديد  
خلال الفترة (21 مارس 2024 - 22 مارس 2025)



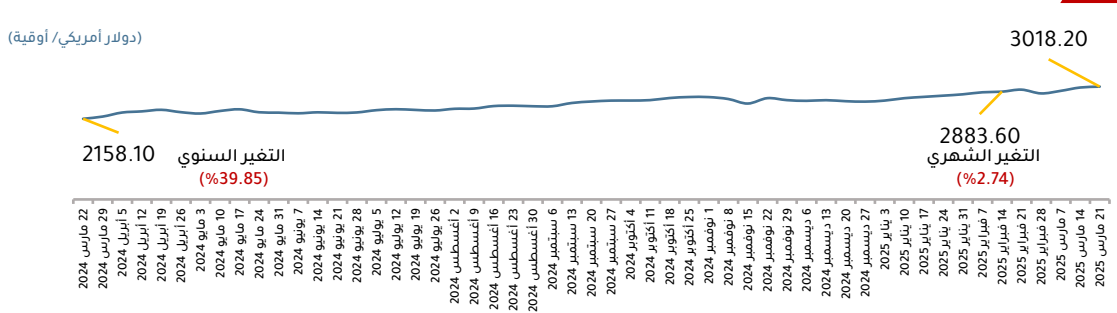
تطور سعر الألومنيوم  
خلال الفترة (21 مارس 2024 - 22 مارس 2025)



تطور سعر النحاس  
خلال الفترة (21 مارس 2024 - 22 مارس 2025)



تطور سعر الذهب  
خلال الفترة (21 مارس 2024 - 22 مارس 2025)



ثبات التغير الشهري

انخفاض التغير الشهري

ارتفاع التغير الشهري







مجلس الوزراء  
مركز المعلومات ودعم اتخاذ القرار

الحي الحكومي – العاصمة الإدارية الجديدة – مصر  
رقم بريدي: 4829902 ص.ب: 191 الحي السكني R3

تليفون: 4-3-2-1-20546600 (+202) فاكس: 20532115 (+202)

[www.idsc.gov.eg](http://www.idsc.gov.eg)

✉ [info@idsc.gov.eg](mailto:info@idsc.gov.eg)

