



نشرة أسبوعية

السنة (7)
العدد (37)

16 مارس

2025



تطورات أسعار

السلع الاستراتيجية العالمية



تطورات أسعار السلع الاستراتيجية العالمية

نشرة أسبوعية
السنة (7) - العدد (37) - 16 مارس 2025

مركز المعلومات ودعم اتخاذ القرار التابع لمجلس الوزراء المصري

IDSC

مركز المعلومات ودعم اتخاذ القرار مركز فكري رائد ومُصنَّف دوليًا تابع للسيد رئيس مجلس الوزراء، أنشئ عام 1985، وشهد منذ نشأته عددًا من التحولات في طبيعة مهامه وأدواره المختلفة بما يتلاءم مع متطلبات متخذ القرار واحتياجاته، ويتواكب في الوقت ذاته مع طبيعة التغيرات التي مر بها المجتمع المصري؛ حيث اهتم في مراحله الأولى بخلق بنية معلوماتية والإسهام في عمليات التطوير التكنولوجي في مصر، ثم شهد نقلة نوعية في طبيعة دوره ليصبح أكثر تخصصًا في مجال دعم القرار مع الاهتمام ببناء مجتمع المعرفة، ثم سار بخطى راسخة ليصبح مركز فكر مجلس الوزراء المصري، تتمثل مهمته الرئيسية في دعم جهود متخذ القرار في مختلف القضايا التنموية، وطرح مجموعة من البدائل والتوصيات والسيناريوهات الداعمة له، وصولًا إلى مرحلته الراهنة، والتي يضطلع فيها المركز بمهام وأدوار أكثر تعقدًا وتنوعًا، وذلك تزامنًا مع صدور قرار معالي دولة رئيس مجلس الوزراء رقم 2085 لسنة 2023 بشأن إعادة تنظيم المركز، والذي يعد تدهينًا لمرحلة عمل جديدة امتدت وتوسعت فيها اختصاصات المركز.

ومنذ نشأته كان للمركز العديد من الإنجازات والمشروعات والمبادرات المرموقة التي أسهمت في تعزيز دوره في تطوير البنية الرقمية والمعلوماتية ودعم عملية صنع القرار في مصر على عدد من الأصعدة، ولعل من أبرزها دوره فيما يتعلق بتطوير مشروع الرقم القومي للمواطن، وإدخال شبكة المعلومات الدولية "الإنترنت" للاستخدام في مصر، وإنشاء مركز الوثائق الاستراتيجية، وإنشاء مركز استطلاع الرأي العام، بالإضافة إلى دوره في تطوير وإنشاء مراكز المعلومات بالمحافظات والوزارات، وتدهين "منظومة الشكاوى الحكومية"، وإنشاء منظومة إدارة الأزمات على المستوى القومي والمحلي، وإنشاء المرصد المتخصصة، مثل: مرصد أحوال الأسرة المصرية، والمرصد المصري للتعليم والتدريب والتشغيل، ومرصد الغذاء المصري، بجانب إطلاق وثيقتي سياسة ملكية الدولة للأصول، والتوجهات الاستراتيجية للاقتصاد المصري (2024 - 2030).

ويتبنى المركز رؤية مفادها أن يكون الأكثر تمييزًا في مجال دعم اتخاذ القرار في قضايا التنمية الشاملة، وإقامة حوار مجتمعي بناء، وتعزيز قنوات التواصل مع المواطن المصري الذي يُعَدُّ غاية التنمية وهدفها الأسمى، الأمر الذي يؤهله للاضطلاع بدور أكبر في صنع السياسة العامة، وترسيخ مجتمع المعرفة.



هذا ويسعى المركز باستمرار لأن يكون من بين أفضل مؤسسات الفكر (Think Tank) على المستويات كافة؛ المحلية والإقليمية والدولية، وقد واكب ذلك اعترافاً إقليمياً ودولياً بدوره الجوهري كمؤسسة فكر، وهو ما ظهر جلياً في نتائج تصنيف برنامج مراكز الفكر والمجتمعات المدنية (Think Tanks and Civil Societies Program, TTCSP) بجامعة "بنسلفانيا" الأمريكية، التي أُعلن عنها في فبراير 2021؛ حيث اختير مركز المعلومات ودعم اتخاذ القرار ليكون:

- ضمن أفضل 20 مركز فكر على مستوى العالم استجابةً لجائحة "كوفيد-19" لعام 2020.
- في المرتبة 21 من بين 64 مركز فكر على مستوى العالم كصاحب أفضل فكرة أو نموذج جديد طوّره خلال عام 2020.
- في المرتبة 14 من بين 101 مراكز فكر على مستوى إفريقيا والشرق الأوسط لعام 2020.

وقد فاز المركز خلال السنوات الخمس الأخيرة بـ (18) جائزة دولية في مجالات عمله كافة؛ حيث فاز في يونيو 2022 بجائزة (SAG Award) الأمريكية الممنوحة لإصدار المركز الرقمية "وصف مصر بالمعلومات" من بين نحو 100 ألف مؤسسة دولية حول العالم.

وفي مايو 2023، حصل المركز على 6 جوائز في مسابقة درع الحكومة الذكية في دورتها السادسة عشرة، والتي عُقدت بإمارة دبي، عن فئات: الابتكار الحكومي، والمسؤولية الاجتماعية والحكومية، والعمل عن بُعد، والمواقع الإلكترونية الحكومية، وحسابات التواصل الاجتماعي الحكومية، والتطبيقات الذكية.

كما نال المركز ثلاث جوائز من مؤسسة "جلوبي" للأعمال (Globe Business Awards) بالولايات المتحدة الأمريكية في سبتمبر 2023، والتي تُمنح لأفضل المنظمات على مستوى العالم تقديراً لإنجازاتها في مختلف الأعمال والمجالات التكنولوجية.

وكذلك حصد المركز ثماني جوائز من مؤسسة "ستيبي أووردز" (STEVIE Awards) العالمية لمنطقة الشرق الأوسط وشمال إفريقيا؛ ففي أبريل 2022 فاز بخمس جوائز من بينها جائزة ذهبية، وذلك بعد منافسة بين أكثر من 700 فريق من 17 دولة في الشرق الأوسط وشمال إفريقيا، وفي يناير من عام 2024 حاز المركز ثلاث جوائز، منها جائزتان ذهبيتان.



IDSC

عن النشرة

تعد أسعار السلع الاستراتيجية العالمية مؤشراً للتغيرات في العرض والطلب، وبالتالي يمكن أن تكشف عن الظروف غير الطبيعية التي ينبغي الاهتمام بها، ويساعد رصد أسعار الأسواق الدولية على دعم القرارات القائمة على الأدلة والاستراتيجيات، وقد أثبتت أحداث تقلبات الأسعار في الفترات الماضية قيمة المعلومات والتحليلات السوقية في الوقت المناسب؛ من أجل التخفيف من الآثار السلبية، ومعرفة اتجاهات الأسعار في البورصات العالمية.

ويقوم المركز بدور رئيس في رصد بيانات أسعار السلع الاستراتيجية العالمية، كالنفط، والقمح، والذهب، وغيرها من السلع الاستراتيجية المحورية، وتحليلها ونشرها من خلال الاعتماد على قاعدة بيانات رويترز العالمية (Thomson Reuters)، وإدارة معلومات الطاقة الأمريكية (Information Administration US Energy)، بالإضافة إلى التقارير الصادرة عن المنظمات الدولية والمواقع الإخبارية الدولية، وأهمها: الموقع الإخباري أويل برايس (Oil price)، ووكالة بلومبرج الأمريكية (Bloomberg).



فريق العمل:

رئيس المركز

السيد الدكتور/ أسامة الجوهري

مساعد رئيس مجلس الوزراء

رئيس مركز المعلومات ودعم اتخاذ القرار

رئيس التحرير
الدكتور/ أحمد حلمي

رئيس الإدارة المركزية للمعلومات

الإشراف العام
الأستاذة/ بثينة فـرج

مدير الإدارة العامة لتحليل المعلومات
والبحوث

رئيس فريق
الإعداد

أ. سالي رفعت

فريق الإعداد

أ. أحمد الحداد

أ. شعبان موسى

الإخراج الفني

أ. شيرين عبد المنعم

المراجعة والتدقيق

الإدارة العامة للجودة

الإدارة العامة
لموارد البيانات

أ. هبة أبو الوفا

أ. جمعة عبد العليم

أ. آية بهنس

د. وفاء الصابر

أ. فوزية صبري

أ. أيمن سيد



قائمة المحتويات:

03	أهم النقاط الرئيسية
05	01 تطور أسعار النفط والغاز الطبيعي.
10	02 تطور أسعار المحاصيل الزراعية.
16	03 تطور أسعار المعادن.
23	04 تطور أسعار الأسمدة.
25	ملحق إحصائي.



أهم النقاط الرئيسية:

ارتفاع متوسط سعر خام برنت بنهاية تعاملات الأسبوع المنتهي يوم 14 مارس 2025، ليسجل **70.58 دولارًا أمريكيًا/برميل**، مقابل **70.36 دولارًا أمريكيًا/برميل** بنهاية تعاملات الأسبوع المنتهي يوم 07 مارس 2025، بنسبة ارتفاع أسبوعي بلغت **0.31%**، كما **ارتفع** سعر خام غرب تكساس الوسيط الأمريكي بنهاية تعاملات الأسبوع المنتهي يوم 14 مارس 2025، ليصل إلى **67.18 دولارًا أمريكيًا/برميل**، مقابل **67.04 دولارًا أمريكيًا/برميل** بنهاية تعاملات الأسبوع المنتهي يوم 07 مارس 2025، بنسبة ارتفاع أسبوعي بلغت **0.21%**.

شهد متوسط سعر الغاز الطبيعي وفقًا لمؤشر هنري هوب الأمريكي **انخفاضًا**، ليسجل نحو **4.10 دولارات أمريكية/مليون وحدة حرارية بريطانية** بنهاية تعاملات الأسبوع المنتهي يوم 14 مارس 2025، مقابل **4.40 دولارات أمريكية/مليون وحدة حرارية بريطانية** بنهاية تعاملات الأسبوع المنتهي يوم 07 مارس 2025، بنسبة انخفاض أسبوعي بلغت **6.82%**.

ارتفاع متوسط الأسعار العالمية لكل من: (القمح؛ بنسبة **1.00%**، والذرة؛ بنسبة **1.61%**، وفول الصويا؛ **0.47%**، والسكر؛ بنسبة **3.16%**) بنهاية تعاملات الأسبوع المنتهي يوم 14 مارس 2025، مقارنة بنهاية تعاملات الأسبوع المنتهي يوم 07 مارس 2025، فيما **انخفض** متوسط الأسعار العالمية للآرز الأبيض بنسبة **0.43%** خلال الفترة نفسها.

شهد متوسط الأسعار العالمية للبيليت **انخفاضًا** بنهاية تعاملات الأسبوع المنتهي في 14 مارس 2025، ليسجل نحو **437.00 دولارًا أمريكيًا/طن** مقارنة بنحو **440.00 دولارًا أمريكيًا/طن** بنهاية تعاملات الأسبوع المنتهي يوم 07 مارس 2025، بنسبة انخفاض أسبوعي بلغت **0.68%**.

شهد متوسط الأسعار العالمية للصلب **ارتفاعًا** بنهاية تعاملات الأسبوع المنتهي في يوم 14 مارس 2025، ليسجل نحو **469.63 دولارًا أمريكيًا/طن**، مقابل نحو **463.67 دولارًا أمريكيًا/طن** بنهاية تعاملات الأسبوع المنتهي في 07 مارس 2025، بنسبة ارتفاع أسبوعي بلغت **1.29%**.

أهم النقاط الرئيسية - تابع:

شهدت الأسعار العالمية لخام الحديد **ارتفاعًا**، لتبلغ نحو **102.85 دولار أمريكي/طن** بنهاية تعاملات الأسبوع المنتهي في 14 مارس 2025، مقابل **101.29 دولار أمريكي/طن** بنهاية تعاملات الأسبوع المنتهي في 07 مارس 2025، بنسبة ارتفاع أسبوعي بلغت **1.54%**.

شهدت الأسعار العالمية للذهب **ارتفاعًا** خلال الأسبوع المنتهي في 14 مارس 2025، لتسجل نحو **2994.50 دولارًا أمريكيًا/أوقية**، مقابل **2904.70 دولارات أمريكية/أوقية** بنهاية تعاملات الأسبوع المنتهي في 07 مارس 2025، بنسبة ارتفاع أسبوعي بلغت **3.09%**.

شهدت الأسعار العالمية للنحاس **ارتفاعًا** خلال الأسبوع المنتهي في 14 مارس 2025، لتسجل نحو **10735.40 دولارًا أمريكيًا/طن**، مقابل **10324.24 دولارًا أمريكيًا/طن** بنهاية تعاملات الأسبوع المنتهي في 07 مارس 2025، بنسبة ارتفاع أسبوعي بلغت **3.98%**.

شهدت الأسعار العالمية للألومنيوم **انخفاضًا** خلال الأسبوع المنتهي في 14 مارس 2025، لتسجل نحو **2624.50 دولارًا أمريكيًا/طن**، مقابل **2661.50 دولارًا أمريكيًا/طن** بنهاية تعاملات الأسبوع المنتهي في 07 مارس 2025، بنسبة انخفاض أسبوعي بلغت **1.39%**.

شهدت الأسعار العالمية لليوريا **انخفاضًا** خلال الأسبوع المنتهي في 14 مارس 2025، لتسجل نحو **405.79 دولارات أمريكية/طن**، مقارنة بنحو **413.79 دولارًا أمريكيًا/طن** بنهاية تعاملات الأسبوع المنتهي في 07 مارس 2025، بنسبة انخفاض بلغت **1.93%**.





أولاً

تطور أسعار
النفط والغاز
الطبيعي

ارتفع متوسط سعر خام برنت، وغرب تكساس
بنهاية تعاملات الأسبوع المنتهي يوم 14 مارس
2025، بينما **انخفض** متوسط سعر الغاز
الطبيعي خلال الفترة نفسها.

01 الأسعار العالمية للنفط:

▪ **ارتفع** متوسط سعر خام برنت بنهاية تعاملات الأسبوع
المنتهي يوم 14 مارس 2025، ليسجل **70.58 دولارًا**
أمريكيًا/برميل، مقابل **70.36 دولارًا أمريكيًا/برميل** بنهاية
تعاملات الأسبوع المنتهي يوم 07 مارس 2025، بنسبة
ارتفاع أسبوعي بلغت **0.31%**.

أرجع المحللون السبب في ارتفاع أسعار النفط العالمية
إلى تراجع مخزونات البنزين ونواتج التقطير الأمريكية بأكثر
من المتوقع، مما يعكس قوة الطلب في الأسواق، إلى
جانب تمسك أوبك بتوقعاتها لنمو الطلب العالمي على
النفط عام 2025.

▪ كما **ارتفع** سعر خام غرب تكساس الوسيط الأمريكي
بنهاية تعاملات الأسبوع المنتهي يوم 14 مارس 2025،
ليصل إلى **67.18 دولارًا أمريكيًا/برميل**، مقابل **67.04 دولارًا**
أمريكيًا/برميل بنهاية تعاملات الأسبوع المنتهي يوم
07 مارس 2025، بنسبة ارتفاع أسبوعي بلغت **0.21%**.

تطور متوسط أسعار خام برنت عالميًا خلال الأسبوع المنتهي يوم 14 مارس 2025

(دولار أمريكي/برميل)



07 مارس 2025 10 مارس 2025 11 مارس 2025 12 مارس 2025 13 مارس 2025 14 مارس 2025

Source: Thomson Reuters.

02 أسعار الغاز الطبيعي:

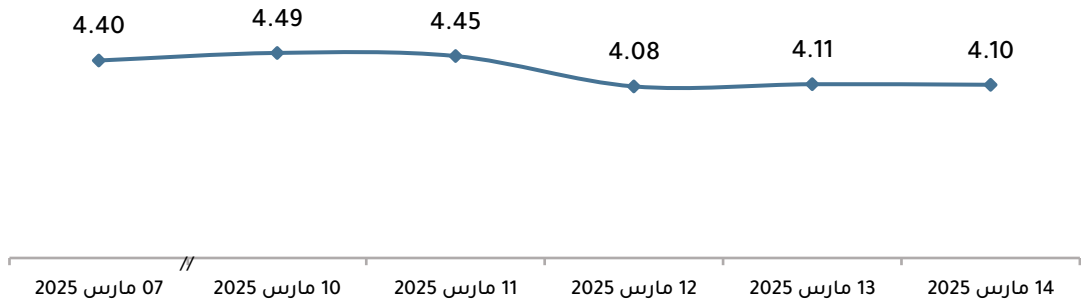
- شهد متوسط سعر الغاز الطبيعي وفقًا لمؤشر هنري هوب الأمريكي **انخفاضًا**، ليسجل نحو **4.10 دولارات أمريكية/مليون وحدة حرارية بريطانية** بنهاية تعاملات الأسبوع المنتهي يوم 14 مارس 2025، مقابل **4.40 دولارات أمريكية/مليون وحدة حرارية بريطانية** بنهاية تعاملات الأسبوع المنتهي يوم 07 مارس 2025، بنسبة انخفاض أسبوعي بلغت **6.82%**.



أرجع المحللون السبب في انخفاض أسعار الغاز الطبيعي إلى توقعات الطقس المعتدل خلال شهر مارس 2025، مما قلل الطلب على التدفئة، إلى جانب زيادة الإنتاج في بعض المناطق. كما أسهمت وفرة المعروض وأعمال الصيانة في بعض المواقع في تراجع الأسعار.

تطور متوسط أسعار الغاز الطبيعي عالميًا^(*) خلال الأسبوع المنتهي يوم 14 مارس 2025

(دولار أمريكي/ مليون وحدة حرارية بريطانية)



Source: Thomson Reuters.

(*) أسعار الغاز الطبيعي وفقًا لمؤشر هنري هوب الأمريكي.

توقعات سوق النفط خلال عام 2025

توقعت الوكالة الدولية للطاقة في تقريرها الشهري عن سوق النفط الصادر في مارس 2025، أن يتجاوز المعروض العالمي من النفط، الطلب بنحو 600 ألف برميل يوميًا هذا العام، وذلك بعد تخفيض توقعاتها لنمو الطلب لعام 2025، وأشارت الوكالة إلى أن هذا الفائض قد يزيد بمقدار 400 ألف برميل يوميًا، إذا مدد تحالف "أوبك+" فترة تخفيف تخفيضات الإنتاج إلى ما بعد أبريل 2025، دون كبح جماح المعروض من الأعضاء الذين يتجاوز إنتاجهم المستهدف حاليًا 400 ألف برميل يوميًا.

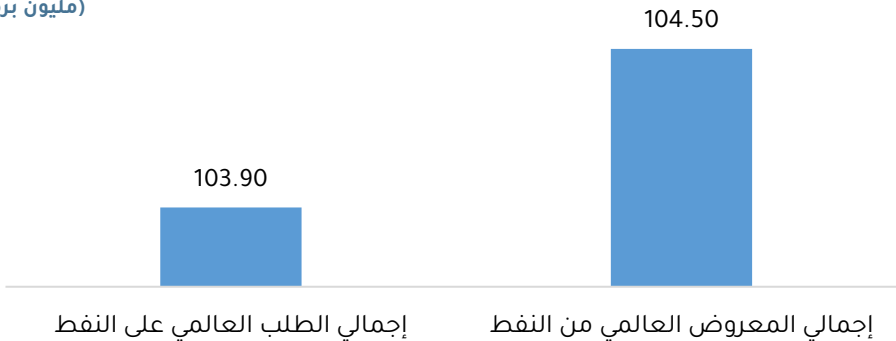
كما أكدت الوكالة أن نطاق الرسوم الجمركية الأمريكية وحجمها لا يزال غير واضح، ومع استمرار المفاوضات التجارية بوتيرة متسارعة، لا يزال من السابق لأوانه تقييم تأثير ذلك في أسواق النفط، حيث تنتج الولايات المتحدة الأمريكية حاليًا بمستويات قياسية، ومن المتوقع أن تكون أكبر مساهم في نمو المعروض العالمي في عام 2025، تليها كندا والبرازيل وغيانا. كما قد تؤثر التعريفات المقترحة في كندا والمكسيك، ومن المقرر أن تدخل حيز التنفيذ في 1 أبريل 2025، على التدفقات والأسعار خاصة أن البلدين يشكلان نحو 70% من واردات النفط الخام الأمريكية خلال عام 2024. وفي الوقت نفسه، لم تؤثر الجولة الأخيرة من العقوبات في روسيا وإيران بشكل كبير، حتى مع قيام بعض المشترين بتقليل مشترياتهم.

هذا، ومن المتوقع أن يتسارع نمو الطلب العالمي على النفط، ليصل إلى أكثر من 1 مليون برميل يوميًا في عام 2025، مقارنة بـ 830 ألف برميل يوميًا في عام 2024، ليصل إلى 103.9 ملايين برميل يوميًا. ومن المتوقع أن تمثل آسيا ما يقرب من 60% من هذه الزيادة، بقيادة الصين، حيث ستوفر المواد الأولية البتروكيمياوية النمو بأكمله.

ومن المتوقع أن يرتفع إنتاج الدول غير الأعضاء في تحالف "أوبك+" بمقدار 1.5 مليون برميل يوميًا في عام 2025، بقيادة دول الأمريكتين. وبعد انخفاض الإنتاج بمقدار 770 ألف برميل يوميًا عام 2024، قد يظل إنتاج تحالف "أوبك+" مستقرًا في عام 2025 إذا تم الحفاظ على التخفيضات الطوعية بعد أبريل 2025.

توقعات سوق النفط خلال عام 2025

(مليون برميل يوميًا)



Source: International Energy Agency, (IEA), <https://www.iea.org/reports/oil-market-report-march-2025>



وفقًا لشركة: بيكر هيوز (Baker Hughes)، شهد عدد من منصات التنقيب عن النفط في الولايات المتحدة الأمريكية **ارتفاعًا**، ليسجل نحو **487 منصة** نشطة بنهاية تعاملات الأسبوع المنتهي يوم 16 مارس 2025، مقارنة بنحو **486 منصة** بنهاية تعاملات الأسبوع المنتهي يوم 09 مارس 2025، بنسبة ارتفاع بلغت **0.21%**.

بينما **انخفض** عدد منصات التنقيب عن الغاز الطبيعي، ليسجل نحو **100 منصة** بنهاية تعاملات الأسبوع المنتهي يوم 16 مارس 2025، مقارنة بنحو **101 منصة** بنهاية تعاملات الأسبوع المنتهي يوم 09 مارس 2025، بنسبة انخفاض بلغت **0.99%**.

وبذلك **استقر** مجموع منصات التنقيب عن النفط والغاز الطبيعي معًا في الولايات المتحدة الأمريكية بنهاية تعاملات الأسبوع المنتهي يوم 16 مارس 2025، مقارنة بنهاية تعاملات الأسبوع المنتهي يوم 09 مارس 2025، ليسجل نحو **587 منصة** نشطة.



ثانيًا

تطور أسعار
المحاصيل
الزراعية

ارتفع متوسط الأسعار العالمية لكل من: (القمح، والذرة، وفول الصويا، السكر) بنهاية تعاملات الأسبوع المنتهي يوم 14 مارس 2025، مقارنة بنهاية تعاملات الأسبوع المنتهي يوم 07 مارس 2025، فيما **انخفض** متوسط الأسعار العالمية للأرز الأبيض خلال الفترة نفسها.

01 الأسعار العالمية للقمح:

- شهد متوسط الأسعار العالمية للقمح **ارتفاعًا**، ليبلغ نحو **268.90 دولارًا أمريكيًا/طن** بنهاية تعاملات الأسبوع المنتهي يوم 14 مارس 2025، مقابل **266.23 دولارًا أمريكيًا/طن** بنهاية تعاملات الأسبوع المنتهي يوم 07 مارس 2025، بنسبة ارتفاع أسبوعي بلغت **1.00%**.

أرجع المحللون السبب في ارتفاع أسعار القمح العالمية إلى انخفاض الإمدادات المحلية في روسيا وقوة العملة، مما أدى إلى زيادة الأسعار الروسية. كما أسهم ارتفاع الطلب العالمي والمخاوف من تدهور المحاصيل في بعض المناطق، إلى جانب تسارع وتيرة الصادرات الأرجنتينية، في دعم ارتفاع الأسعار الأمريكية والأرجنتينية.

تطور متوسط أسعار القمح عالميًا^(*) خلال الأسبوع المنتهي يوم 14 مارس 2025

(دولار أمريكي / طن)



266.23 269.06 268.85 268.90 270.20 268.90

//
07 مارس 2025 10 مارس 2025 11 مارس 2025 12 مارس 2025 13 مارس 2025 14 مارس 2025

Source: Thomson Reuters.

(*) متوسط السعر العالمي للقمح في فرنسا وأستراليا وروسيا والولايات المتحدة الأمريكية.

02 أسعار الذرة العالمية:

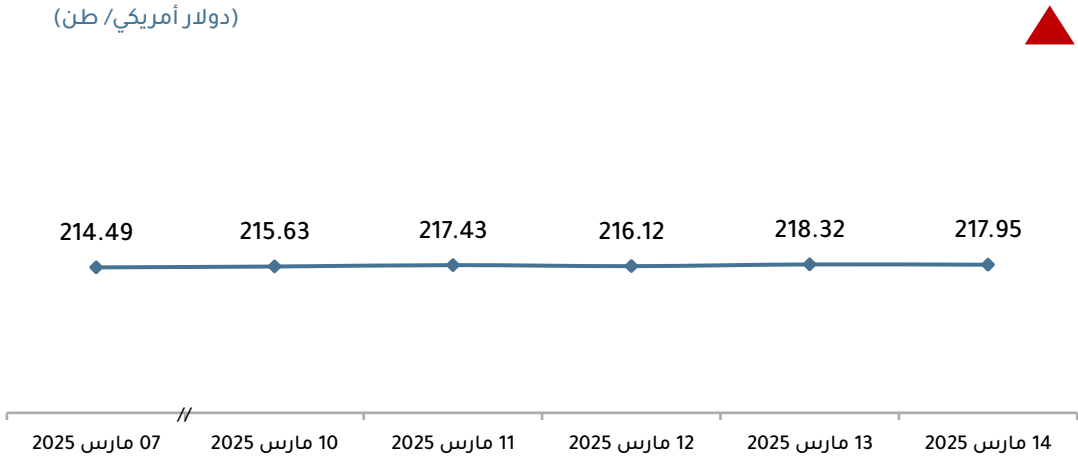
- شهد متوسط الأسعار العالمية للذرة **ارتفاعًا**، ليسجل نحو **217.95 دولارًا أمريكيًا/طن** بنهاية تعاملات الأسبوع المنتهي يوم 14 مارس 2025، مقابل **214.49 دولارًا أمريكيًا/طن** بنهاية تعاملات الأسبوع المنتهي يوم 07 مارس 2025، بنسبة ارتفاع أسبوعي بلغت **1.61%**.



أرجع المحللون السبب في ارتفاع أسعار الذرة العالمية إلى تراجع الإمدادات في البرازيل، وتأخر زراعة المحصول الرئيس؛ بسبب الطقس، كما عزز الطلب القوي على الصادرات وتدهور ظروف المحاصيل في الأرجنتين والولايات المتحدة الأمريكية ارتفاع الأسعار بنسبة 2%، و3% على التوالي.

تطور متوسط أسعار الذرة عالمياً^(*) خلال الأسبوع المنتهي يوم 14 مارس 2025

(دولار أمريكي/ طن)




Source: Thomson Reuters.

(*) متوسط السعر العالمي للذرة في الأرجنتين والولايات المتحدة الأمريكية والبرازيل.

03 الأسعار العالمية لفاول الصويا:

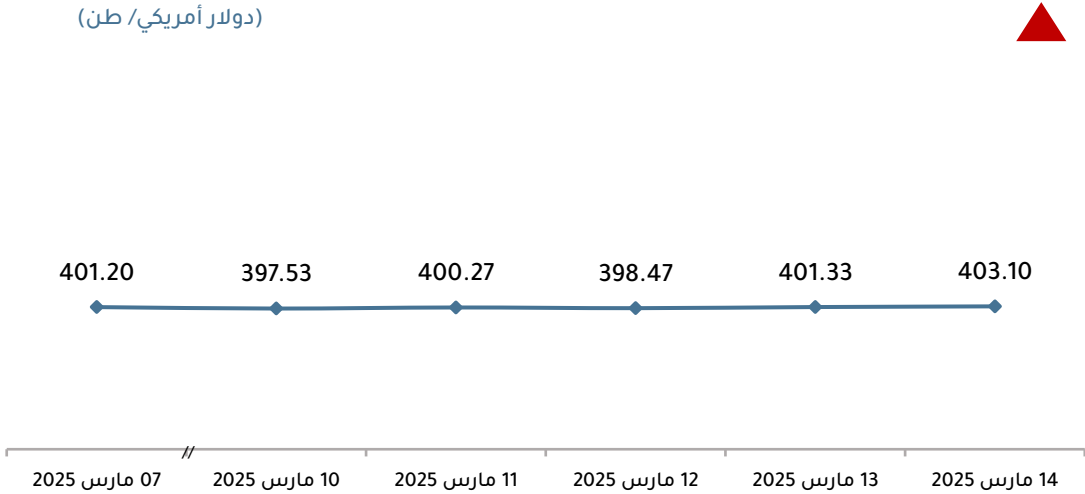
- **ارتفع** متوسط أسعار فول الصويا عالمياً بنهاية تعاملات الأسبوع المنتهي يوم 14 مارس 2025، ليسجل **403.10 دولارات أمريكية/طن**، مقابل نحو **401.20 دولار أمريكي/طن** بنهاية تعاملات الأسبوع المنتهي يوم 07 مارس 2025، بنسبة ارتفاع أسبوعي بلغت **0.47%**.



أرجع المحللون السبب في ارتفاع أسعار فول الصويا عالمياً إلى ارتفاع الطلب على فول الصويا في الولايات المتحدة الأمريكية، إلى جانب تراجع التقديرات لمحصول البرازيل، مما عزز توقعات انخفاض المعروض.

تطور متوسط أسعار فول الصويا عالمياً^(*) خلال الأسبوع المنتهي يوم 14 مارس 2025

(دولار أمريكي/طن)



Source: Thomson Reuters.

(*) متوسط السعر العالمي لفول الصويا في الولايات المتحدة الأمريكية والأرجنتين والبرازيل، وتم تعديل بيانات فول الصويا الأرجنتيني والاعتماد على بيانات فول الصويا الأرجنتيني الصادرة عن "Argentina Agriculture Secretariat" بدلاً عن بيانات بورصة "Rosario Futures Exchange" لعدم حداثة البيانات.

04 الأسعار العالمية للأرز الأبيض:

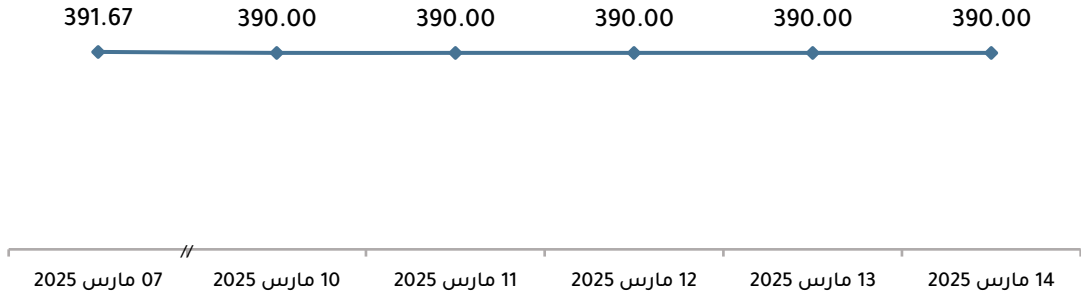
- شهد متوسط الأسعار العالمية للأرز الأبيض **انخفاضًا** في نهاية الأسبوع المنتهي في 14 مارس 2025، ليسجل نحو **390.00 دولارًا أمريكيًا/طن**، مقارنة بنحو **391.67 دولارًا أمريكيًا/طن** بنهاية تعاملات الأسبوع المنتهي في 07 مارس 2025، بنسبة انخفاض أسبوعي بلغت **0.43%**.



أرجع المحللون السبب في انخفاض أسعار الأرز الأبيض عالميًا إلى ضعف الطلب والمنافسة الشديدة بين الدول المصدرة الأخرى، مثل: باكستان وفيتنام، حيث عرضت هذه الدول الأرز بأسعار أقل، مما ضغط على الأسعار الهندية لتصل إلى أدنى مستوياتها في 21 شهرًا.

تطور متوسط أسعار الأرز الأبيض عالميًا^(*) خلال الأسبوع المنتهي يوم 14 مارس 2025

(دولار أمريكي / طن)



Source: Thomson Reuters.

(*) متوسط السعر العالمي للأرز الأبيض في تايلاند وفيتنام وباكستان.

05 أسعار السكر العالمية:

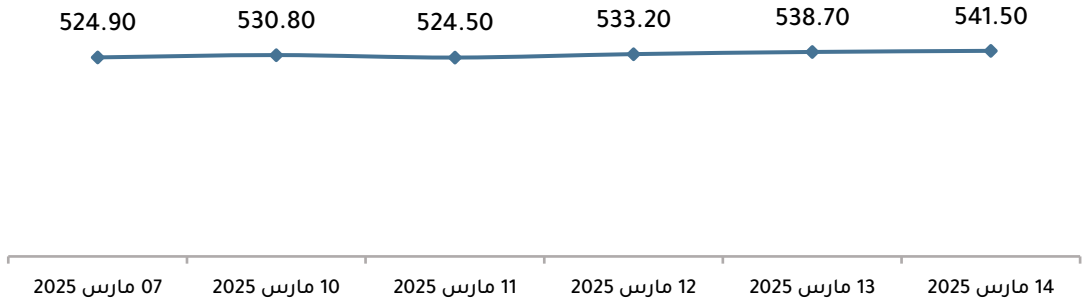
- **ارتفاع** متوسط أسعار السكر عالمياً خلال الأسبوع المنتهي يوم 14 مارس 2025، ليسجل 541.50 دولارًا أمريكيًا/طن، مقابل 524.90 دولارًا أمريكيًا/طن بنهاية تعاملات الأسبوع المنتهي يوم 07 مارس 2025، بنسبة ارتفاع بلغت 3.16%.



أرجع المحللون السبب في ارتفاع أسعار السكر عالمياً إلى انخفاض الإنتاج في كل من البرازيل والهند، حيث تراجعت المحاصيل نتيجة الجفاف والحرارة الشديدة في البرازيل، بينما خفضت الهند توقعاتها للإنتاج، كما أسهمت التوقعات بعجز عالمي في إمدادات السكر خلال موسم 2025/2024، في زيادة المخاوف من نقص المعروض.

تطور أسعار السكر عالمياً خلال الأسبوع المنتهي يوم 14 مارس 2025

(دولار أمريكي / طن)



Source: Thomson Reuters.

(*) سعر البورصة في المملكة المتحدة



ثالثاً

تطور أسعار المعادن

ارتفع متوسط الأسعار العالمية لكل من: (الصلب، وخام الحديد، والذهب، والنحاس) بنهاية تعاملات الأسبوع المنتهي يوم 14 مارس 2025، مقارنة بنهاية تعاملات الأسبوع المنتهي يوم 07 مارس 2025، بينما **انخفض** السعر العالمي لكل من: (البيليت، والألومنيوم) خلال الفترة نفسها.

01 أسعار البيليت العالمية:

- شهد متوسط الأسعار العالمية للبيليت **انخفاضًا** بنهاية تعاملات الأسبوع المنتهي في 14 مارس 2025، ليسجل نحو **437.00 دولارًا أمريكيًا/طن** مقارنة بنحو **440.00 دولارًا أمريكيًا/طن** بنهاية تعاملات الأسبوع المنتهي يوم 07 مارس 2025، بنسبة انخفاض أسبوعي بلغت **0.68%**.

أرجع المحللون السبب في انخفاض أسعار البيليت عالميًا إلى انخفاض الطلب في السوق المحلية، بالإضافة إلى تراجع أسعار المواد الخام، مثل: الخردة والصفائح والسبائك. هذا الانخفاض في الطلب والأسعار أدى إلى تراجع كبير في مبيعات شركات الحديد.

تطور أسعار البيليت عالميًا (*) خلال الأسبوع المنتهي يوم 14 مارس 2025

(دولار أمريكي / طن)

440.00 440.00 440.00 440.00 437.00 437.00

07 مارس 2025 // 10 مارس 2025 11 مارس 2025 12 مارس 2025 13 مارس 2025 14 مارس 2025

Source: Thomson Reuters.

(*) سعر خام البحر الأسود الروسي.

02 أسعار الصلب العالمية:

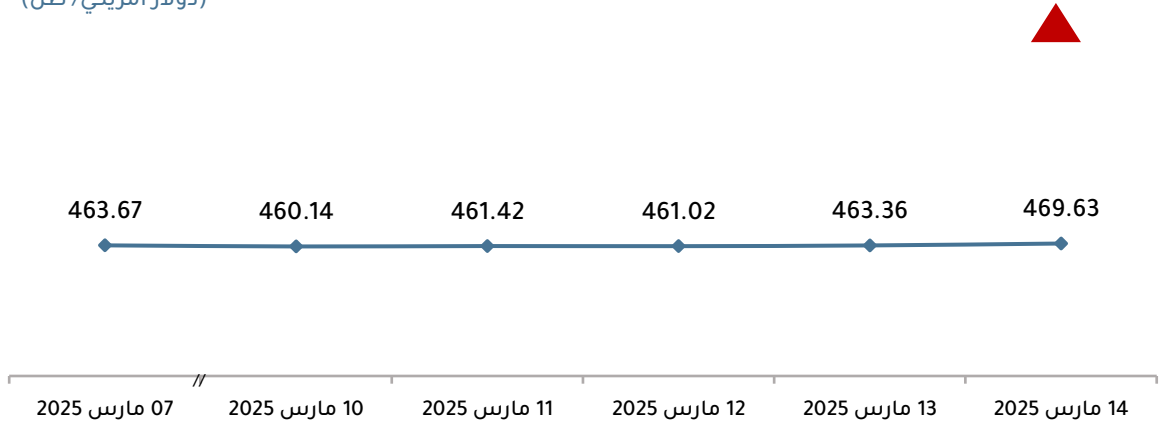
- شهد متوسط الأسعار العالمية للصلب **ارتفاعًا** بنهاية تعاملات الأسبوع المنتهي في يوم 14 مارس 2025، ليسجل نحو **469.63 دولارًا أمريكيًا/طن**، مقابل نحو **463.67 دولارًا أمريكيًا/طن** بنهاية تعاملات الأسبوع المنتهي في 07 مارس 2025، بنسبة ارتفاع أسبوعي بلغت **1.29%**.



أرجع المحللون السبب في ارتفاع أسعار الصلب عالميًا إلى الإجراءات التنسيقية، مثل: فرض الرسوم الجمركية وخطط خفض الإنتاج، بالإضافة إلى زيادة هوامش الربح للمنتجين المحليين وقبول الأسواق للأسعار المرتفعة. كما أسهمت التوقعات بارتفاع الأسعار المستقبلية في تعزيز هذا الاتجاه الصعودي.

تطور أسعار الصلب عالميًا (*) خلال الأسبوع المنتهي يوم 14 مارس 2025

(دولار أمريكي / طن)



Source: Thomson Reuters.

(*) سعر بورصة شنغهاي HRC Shanghai.

03 أسعار خام الحديد:

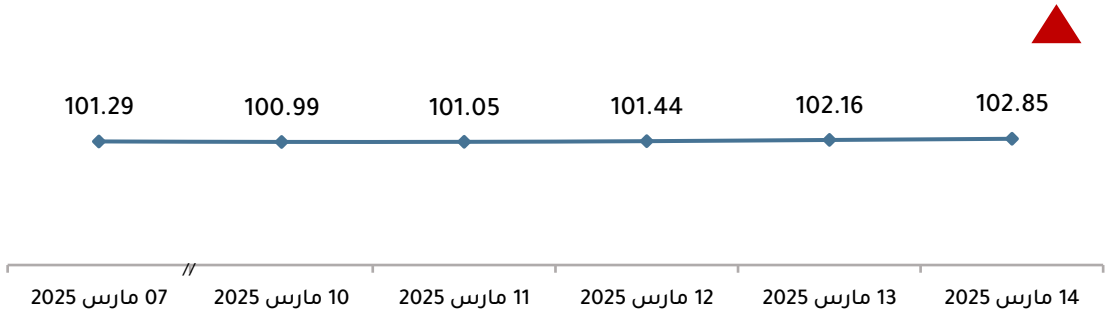
- شهدت الأسعار العالمية لخام الحديد **ارتفاعاً**، لتبلغ نحو 102.85 دولار أمريكي/طن بنهاية تعاملات الأسبوع المنتهي في 14 مارس 2025، مقابل 101.29 دولار أمريكي/طن بنهاية تعاملات الأسبوع المنتهي في 07 مارس 2025، بنسبة ارتفاع أسبوعي بلغت 1.54%.



أرجع المحللون السبب في ارتفاع أسعار خام الحديد عالمياً إلى التوقعات بزيادة الطلب الصيني مع استعداد شركات صناعة الصلب في المنطقة الشمالية في الصين لاستئناف الإنتاج عقب اختتام الاجتماع البرلماني السنوي.

تطور أسعار خام الحديد عالمياً خلال الأسبوع المنتهي يوم 14 مارس 2025

(دولار أمريكي/طن)



Source: Thomson Reuters.

(*) سعر البورصة الولايات المتحدة الأمريكية.

04 أسعار الذهب العالمية:

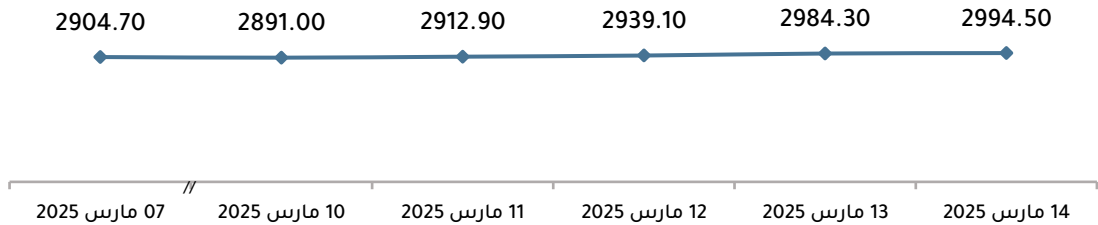
- شهدت الأسعار العالمية للذهب **ارتفاعًا** خلال الأسبوع المنتهي في 14 مارس 2025، لتسجل نحو **2994.50 دولارًا أمريكيًا/أوقية**، مقابل **2904.70 دولارات أمريكية/أوقية** بنهاية تعاملات الأسبوع المنتهي في 07 مارس 2025، بنسبة ارتفاع أسبوعي بلغت **3.09%**.



أرجع المحللون السبب في ارتفاع الأسعار العالمية للذهب إلى المخاوف الاقتصادية والسياسية العالمية، والتوقعات بخفض الفائدة الأمريكية، وزيادة الطلب من المؤسسات المالية والبنوك المركزية، مما عزز مكانة الذهب كملاد آمن ورفع أسعاره إلى مستويات قياسية قرب حاجز 3000 دولار للأوقية.

تطور أسعار الذهب عالميًا خلال الأسبوع المنتهي يوم 14 مارس 2025

(دولار أمريكي / أوقية)



Source: Thomson Reuters.

(*) سعر البورصة الولايات المتحدة الأمريكية.

05 أسعار النحاس العالمية:

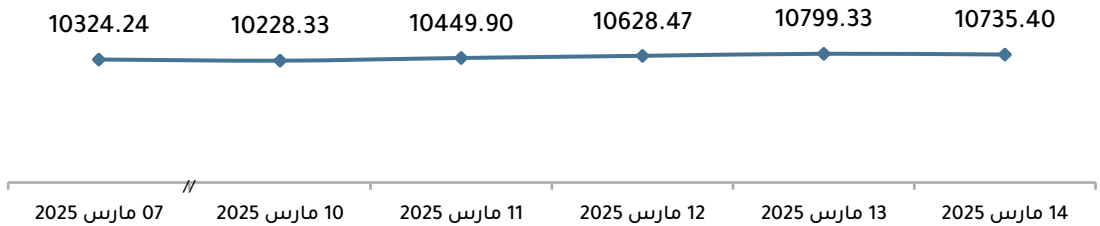
- شهدت الأسعار العالمية للنحاس **ارتفاعاً** خلال الأسبوع المنتهي في 14 مارس 2025، لتسجل نحو **10735.40 دولارًا أمريكيًا/طن**، مقابل **10324.24 دولارًا أمريكيًا/طن** بنهاية تعاملات الأسبوع المنتهي في 07 مارس 2025، بنسبة ارتفاع أسبوعي بلغت **3.98%**.



أرجع المحللون السبب في ارتفاع الأسعار العالمية للنحاس إلى التوقعات بفرض رسوم جمركية أمريكية على الواردات، مما أدى إلى زيادة الطلب والمخزونات، بالإضافة إلى ذلك، أسهمت التوقعات بعجز في السوق العالمية نتيجة الطلب القوي وتباطؤ نمو إمدادات المناجم.

تطور أسعار النحاس عالمياً خلال الأسبوع المنتهي يوم 14 مارس 2025

(دولار أمريكي / طن)



Source: Thomson Reuters.

(*) سعر البورصة الولايات المتحدة الأمريكية.

06 أسعار الألومنيوم العالمية:

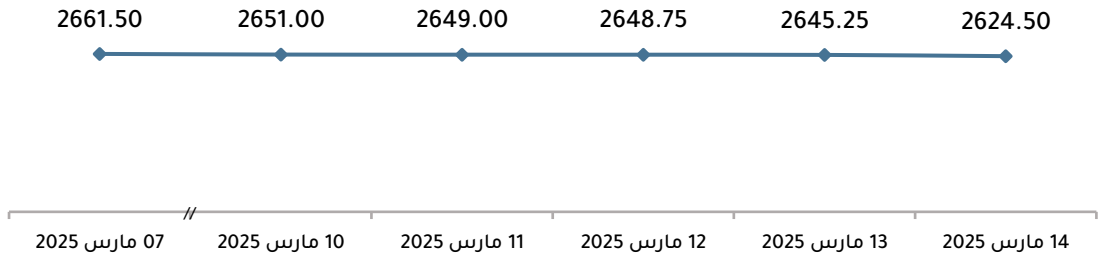
- شهدت الأسعار العالمية للألومنيوم **انخفاضًا** خلال الأسبوع المنتهي في 14 مارس 2025، لتسجل نحو **2624.50 دولارًا أمريكيًا/طن**، مقابل **2661.50 دولارًا أمريكيًا/طن** بنهاية تعاملات الأسبوع المنتهي في 07 مارس 2025، بنسبة انخفاض أسبوعي بلغت **1.39%**.



أرجع المحللون السبب في انخفاض الأسعار العالمية للألومنيوم إلى انخفاض معدل التشغيل الأسبوعي لمصافي الألومينا في الصين، وتراجع الإنتاج، إلى جانب استمرار وجود فائض طفيف في السوق وضعف الطلب، مما أدى إلى ضغط هبوطي على الأسعار.

تطور أسعار الألومنيوم عالميًا خلال الأسبوع المنتهي يوم 14 مارس 2025

(دولار أمريكي/طن)



Source: Thomson Reuters.

(*) سعر البورصة الولايات المتحدة الأمريكية.



رابعًا

تطور أسعار
الأسمدة

أسعار سماد اليوريا:

- شهدت الأسعار العالمية لليوريا **انخفاضًا** خلال الأسبوع المنتهي في 14 مارس 2025، لتسجل نحو **405.79 دولارات أمريكية/ طن**، مقارنة بنحو **413.79 دولارًا أمريكيًا/ طن**، بنهاية تعاملات الأسبوع المنتهي في 07 مارس 2025، بنسبة انخفاض بلغت **1.93%**.

أرجع المحللون السبب في انخفاض أسعار اليوريا عالميًا إلى تراجع استهلاك الأسمدة بنسبة 42% على أساس سنوي في فبراير 2025، مما أدى إلى زيادة في المعروض، وارتفاع المخزون المحلي إلى 536 ألف طن، مما أسهم في الضغط الهبوطي على الأسعار.

تطور متوسط أسعار اليوريا عالميًا^(*) خلال الأسبوع المنتهي يوم 14 مارس 2025

(دولار أمريكي/ طن)



07 مارس 2025	10 مارس 2025	11 مارس 2025	12 مارس 2025	13 مارس 2025	14 مارس 2025
413.79	413.79	413.79	413.79	406.71	405.79

Source: Thomson Reuters.

(*) متوسط السعر العالمي لليوريا (جنوب إفريقيا، والشرق الأوسط، والخليج العربي).



ملحق إحصائي

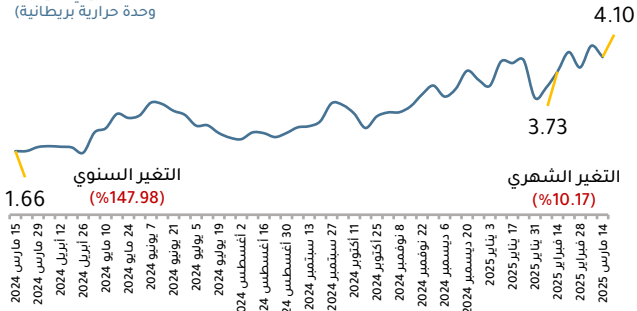


يتضمن.....

الأسعار العالمية للبتروول،
والمحاصيل الزراعية والمعادن،
والأسمدة، ونسب التغير
الشهري والسنوي لها.

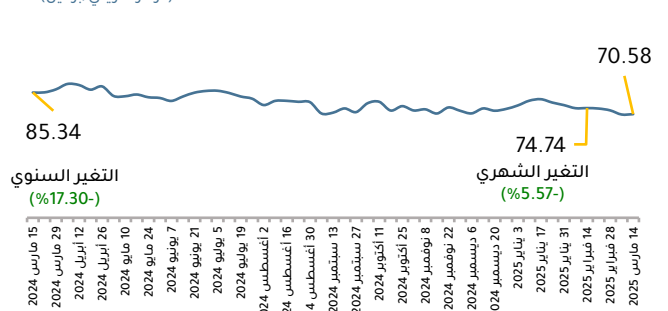
تطور سعر العقود الآجلة للغاز الطبيعي الأمريكي (هني هاب)
خلال الفترة (15 مارس 2024 - 14 مارس 2025)

(دولار أمريكي/مليون وحدة حرارية بريطانية)



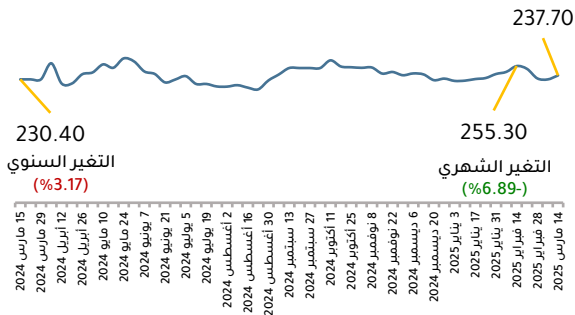
تطور سعر خام برنت
خلال الفترة (15 مارس 2024 - 14 مارس 2025)

(دولار أمريكي/برميل)



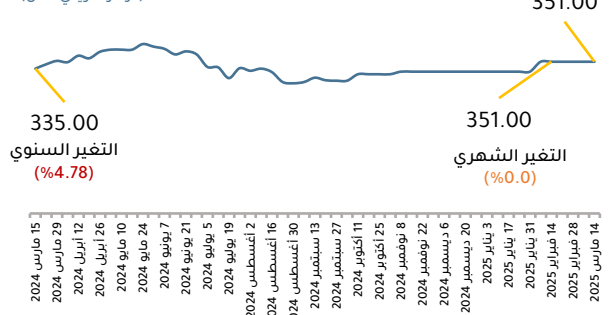
تطور سعر القمح الأمريكي
خلال الفترة (15 مارس 2024 - 14 مارس 2025)

(دولار أمريكي/طن)



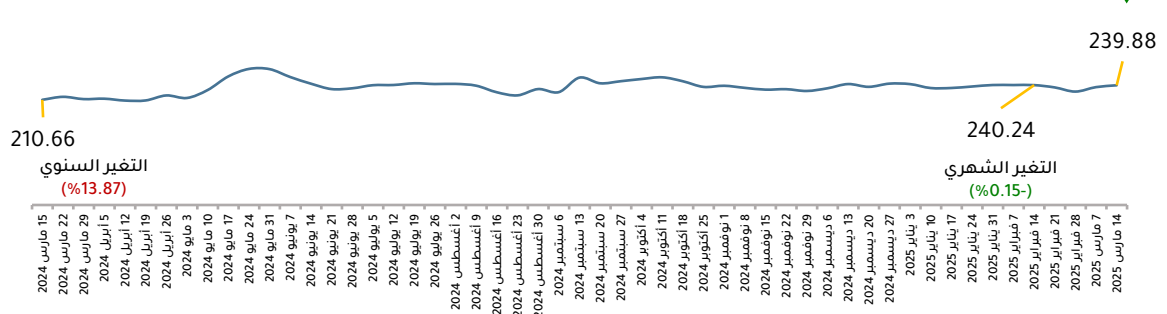
تطور سعر القمح الأسترالي
خلال الفترة (15 مارس 2024 - 14 مارس 2025)

(دولار أمريكي/طن)



تطور سعر القمح الفرنسي
خلال الفترة (15 مارس 2024 - 14 مارس 2025)

(دولار أمريكي/طن)



ثبات التغيير الشهري



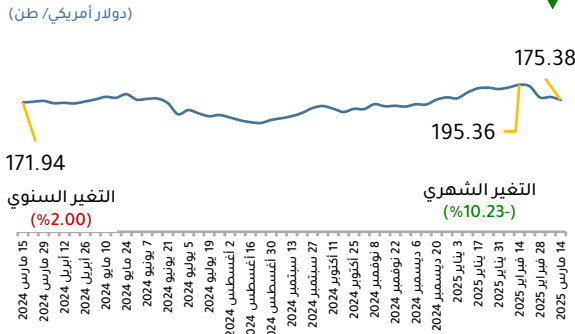
انخفاض التغيير الشهري



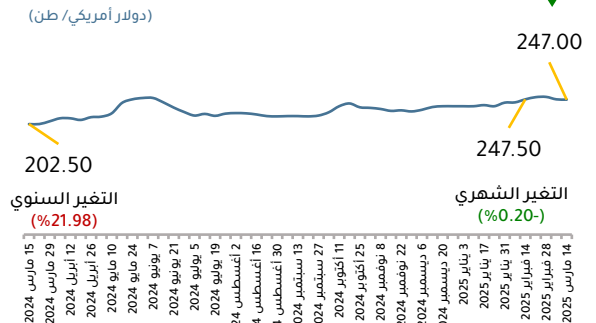
ارتفاع التغيير الشهري



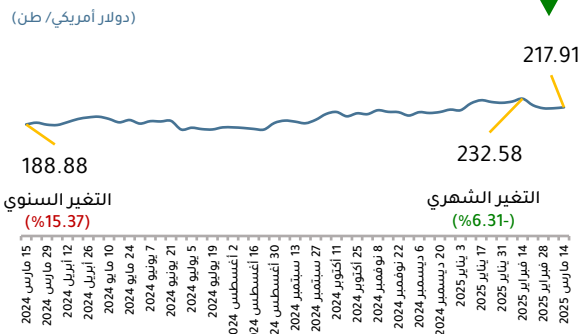
تطور سعر الذرة الأمريكية
خلال الفترة (15 مارس 2024 - 14 مارس 2025)



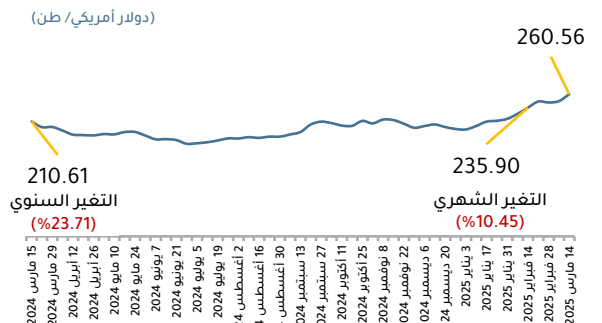
تطور سعر القمح الروسي
خلال الفترة (15 مارس 2024 - 14 مارس 2025)



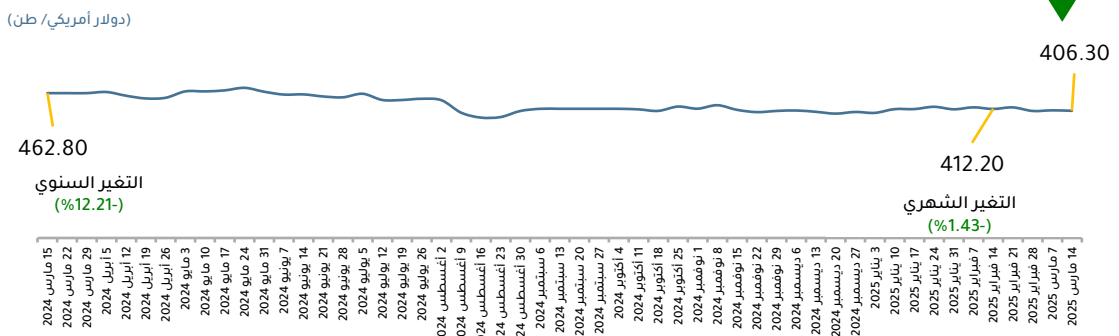
تطور سعر الذرة الأرجنتينية
خلال الفترة (15 مارس 2024 - 14 مارس 2025)



تطور سعر الذرة البرازيلية
خلال الفترة (15 مارس 2024 - 14 مارس 2025)



تطور سعر فول الصويا الأمريكي
خلال الفترة (15 مارس 2024 - 14 مارس 2025)

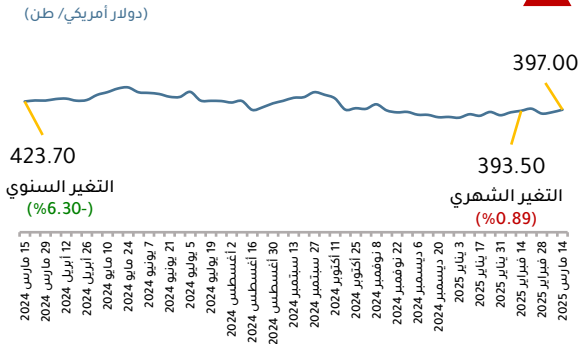


ثبات التغير الشهري

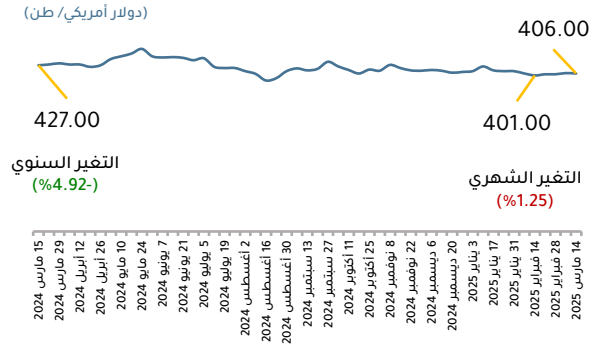
انخفاض التغير الشهري

ارتفاع التغير الشهري

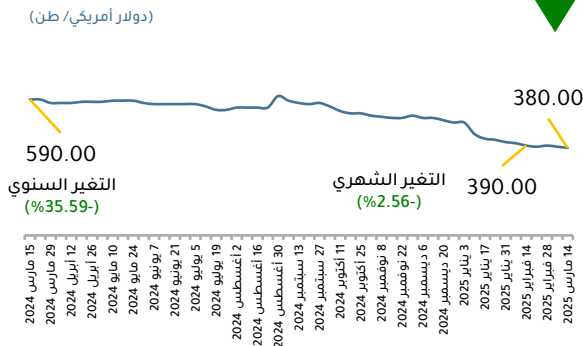
تطور سعر فول الصويا البرازيلي
خلال الفترة (15 مارس 2024 - 14 مارس 2025)



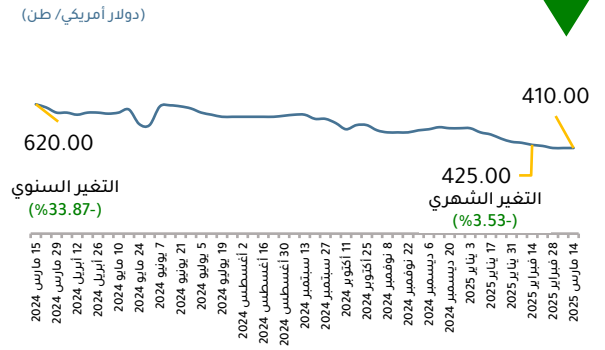
تطور سعر فول الصويا الأرجنتيني
خلال الفترة (15 مارس 2024 - 14 مارس 2025)



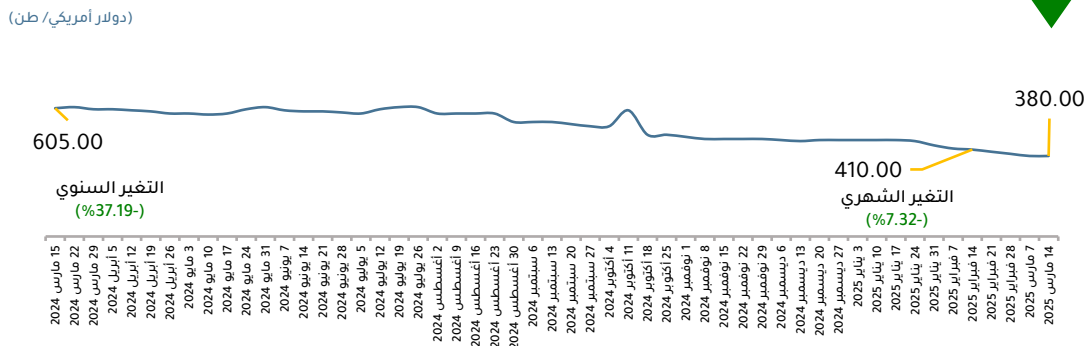
تطور سعر الأرز الفيتنامي
خلال الفترة (15 مارس 2024 - 14 مارس 2025)



تطور سعر الأرز التايلاندي
خلال الفترة (15 مارس 2024 - 14 مارس 2025)



تطور سعر الأرز الباكستاني
خلال الفترة (15 مارس 2024 - 14 مارس 2025)



ثبات التغير الشهري



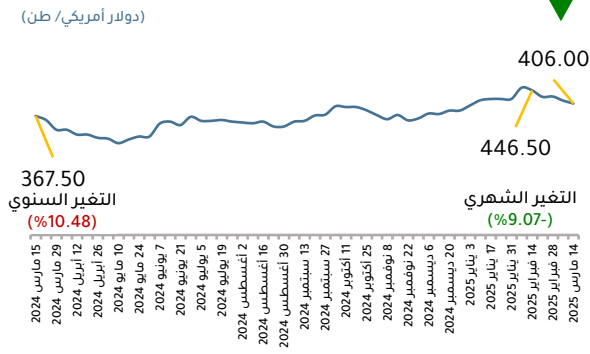
انخفاض التغير الشهري



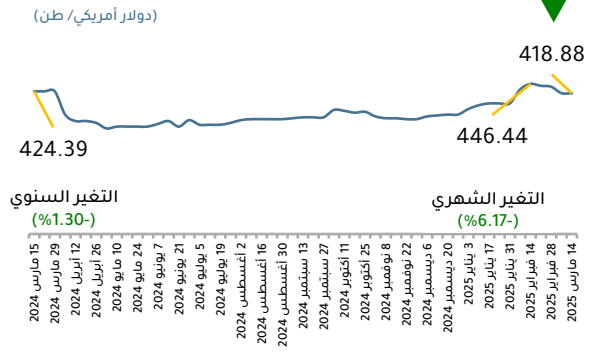
ارتفاع التغير الشهري



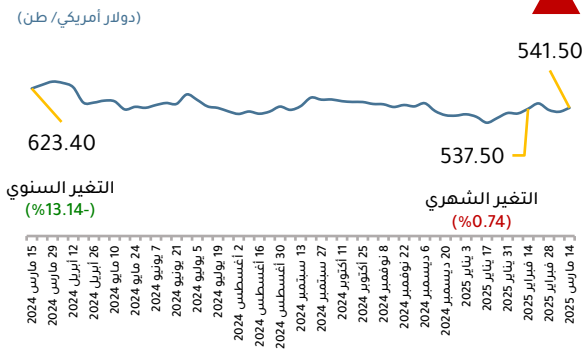
تطور سعر سماد اليوريا - الشرق الأوسط
خلال الفترة (15 مارس 2024 - 14 مارس 2025)



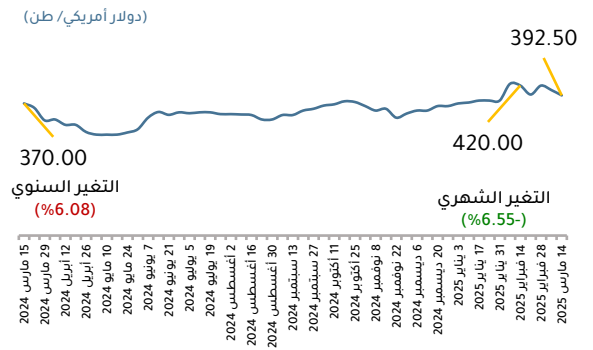
تطور سعر سماد اليوريا - جنوب إفريقيا
خلال الفترة (15 مارس 2024 - 14 مارس 2025)



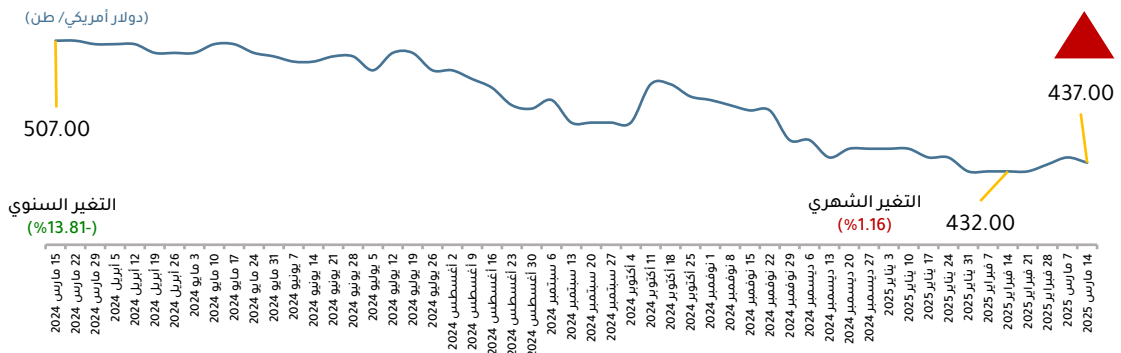
تطور سعر السكر الأبيض
خلال الفترة (15 مارس 2024 - 14 مارس 2025)



تطور سعر سماد اليوريا - الخليج العربي
خلال الفترة (15 مارس 2024 - 14 مارس 2025)



تطور سعر البيليت
خلال الفترة (15 مارس 2024 - 14 مارس 2025)



ثبات التغير الشهري



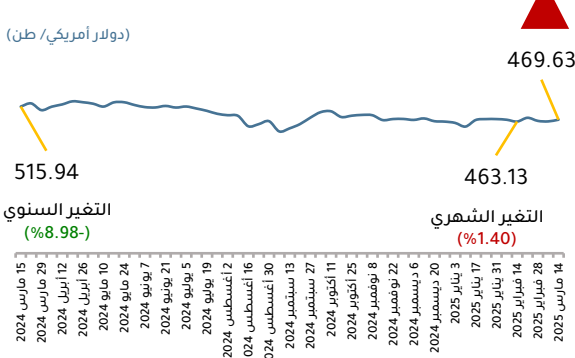
انخفاض التغير الشهري



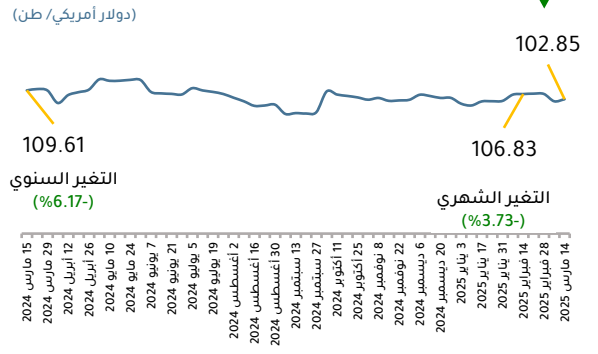
ارتفاع التغير الشهري



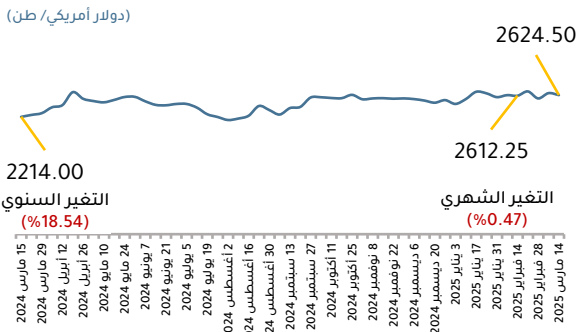
تطور سعر الصلب
خلال الفترة (15 مارس 2024 - 14 مارس 2025)



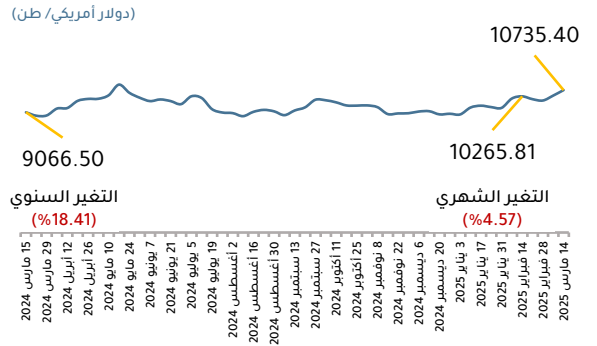
تطور سعر خام الحديد
خلال الفترة (15 مارس 2024 - 14 مارس 2025)



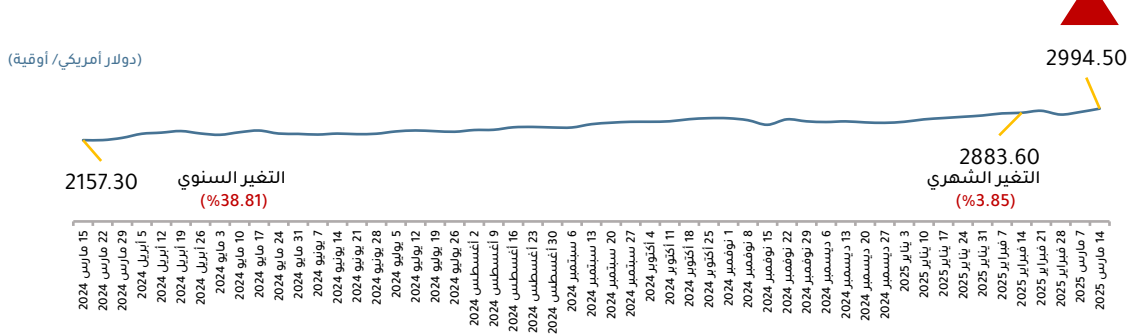
تطور سعر الألمنيوم
خلال الفترة (15 مارس 2024 - 14 مارس 2025)



تطور سعر النحاس
خلال الفترة (15 مارس 2024 - 14 مارس 2025)



تطور سعر الذهب
خلال الفترة (15 مارس 2024 - 14 مارس 2025)



ثبات التغير الشهري

انخفاض التغير الشهري

ارتفاع التغير الشهري





مجلس الوزراء
مركز المعلومات ودعم اتخاذ القرار

الحي الحكومي – العاصمة الإدارية الجديدة – مصر

رقم بريدي: 4829902 ص.ب: 191 الحي السكني R3

تليفون: 4-3-2-1-20546600 (+202) فاكس: 20532115 (+202)

www.idsc.gov.eg

✉ info@idsc.gov.eg

