




التقرير الشهري

31/03/2025-01/03/2025

 The Egyptian Exchange
البورصة المصرية

www.egx.com.eg



قائمة المحتويات

1	مؤشرات السوق
2	رأس المال السوقي
3	إجمالي التداولات
4	تداولات المستثمرين
7	أحداث جوهرية
9	ملحق 1
10	ملحق 2
11	ملحق 3
12	ملحق 4
13	ملحق 5
14	ملحق 6
15	ملحق 7
16	ملحق 8
17	ملحق 9

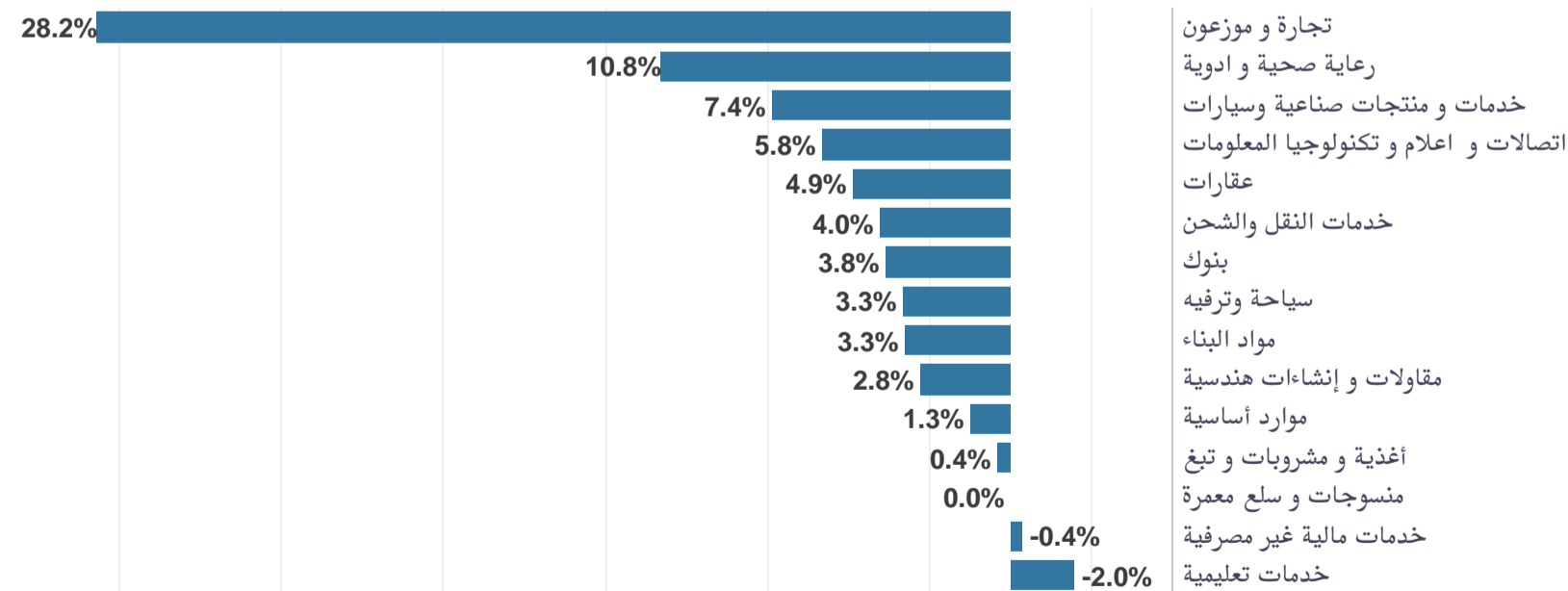
1. مؤشرات السوق

و بالنسبة لمؤشر EGX30 capped فقد سجل ارتفاعا بنحو 3.96% مغلقا عند 39,787.46 نقطة. بينما سجل مؤشر EGX100 EWI ارتفاعا بنحو 4.63% مغلقا الفترة عند 12,462.04 نقطة.

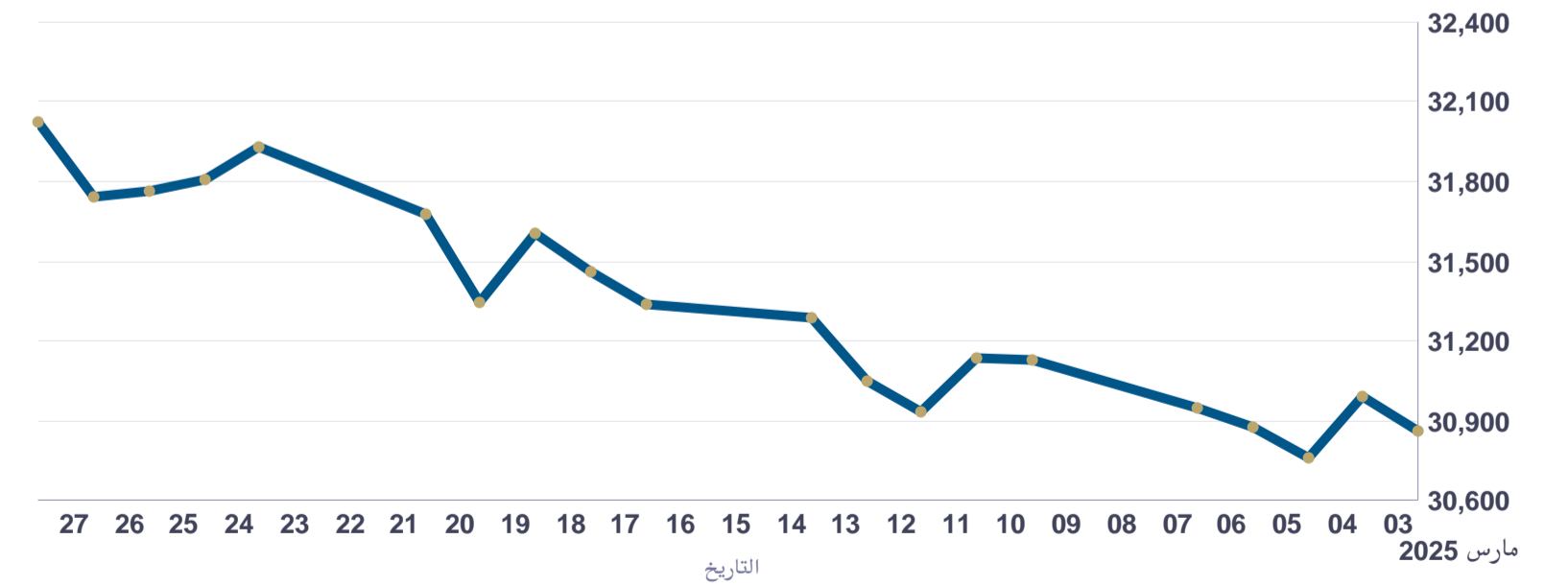
أغلق مؤشر ايجي اكس 30 عند 32,026.14 نقطة, مسجلا ارتفاعا بنحو 4.62%. بينما سجل مؤشر EGX70 EWI 4.75% صعودا مغلقا الفترة عند 9,046.54 نقطة, بينما سجل مؤشر S&P ارتفاعا بنحو 4.35% مغلقا الفترة عند 7,242.47 نقطة.

المؤشر	الفتح	أعلى قيمة	أقل قيمة	الإغلاق	التغير
مؤشر EGX30 مقوم بالجنيه	30,610.44	32,073.00	30,610.44	32,026.14	4.62%
مؤشر EGX70 EWI	8,635.92	9,058.21	8,522.67	9,046.54	4.75%
مؤشر EGX100 EWI	11,910.97	12,487.78	11,817.58	12,462.04	4.63%
مؤشر S&P / EGX ESG	6,940.84	7,265.50	6,934.41	7,242.47	4.35%
مؤشر تميز	10,546.90	13,542.85	10,546.90	11,582.56	9.82%
مؤشر EGX30 Capped	38,272.85	39,899.05	38,243.89	39,787.46	3.96%
مؤشر سندات الخزانة	1,909.14			1,983.23	3.88%
مؤشر الشريعة EGX 33	3,293.67	3,397.05	3,285.15	3,328.47	1.06%

تطور مؤشرات القطاعات



مؤشر ايجي اكس 30



رأس المال السوقي

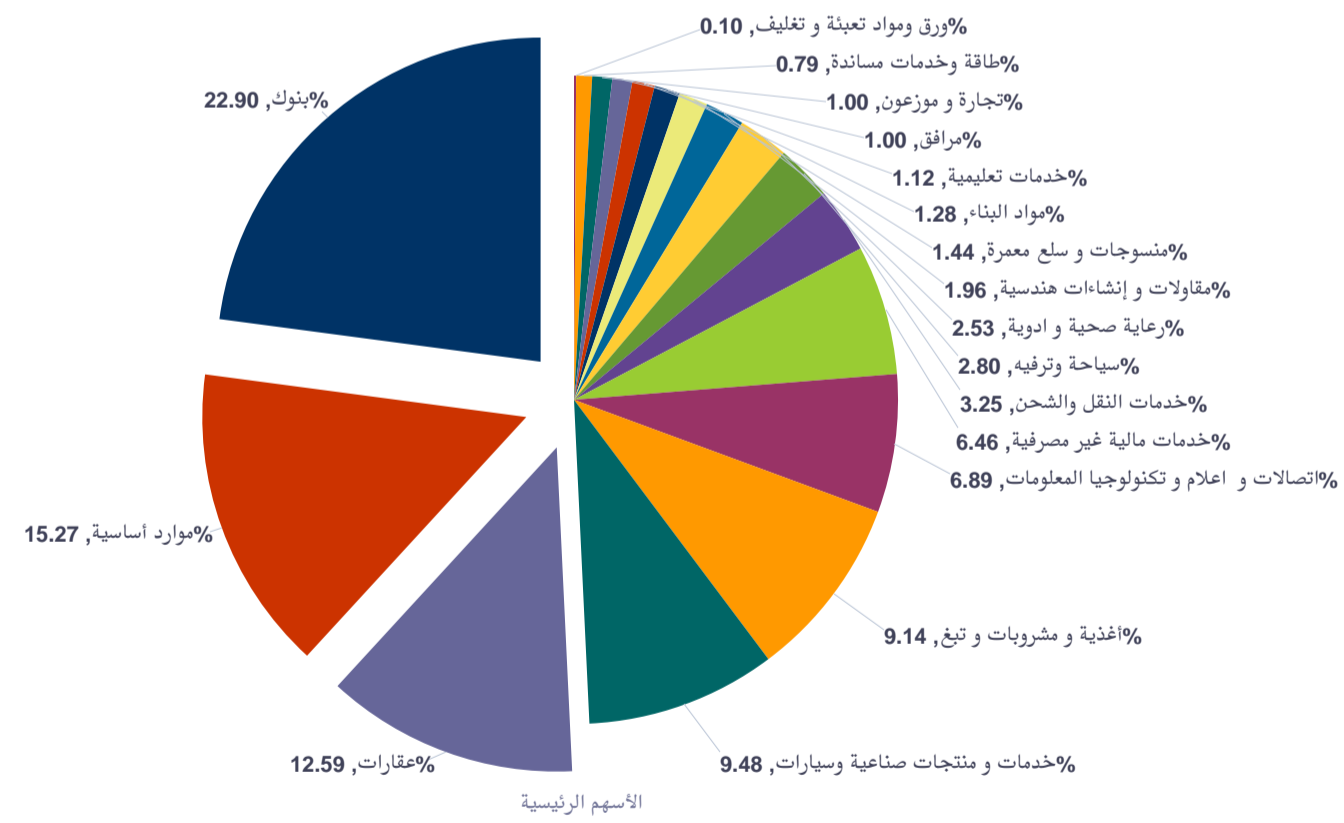
بلغ إجمالي القيمة السوقية 2,248.8 مليار جنيه في نهاية الفترة مما يمثل انخفاضا بنحو 0.85% خلال الفترة ، كما هو مبين في الجدول أدناه.

يعرض المخطط الدائري أدناه إجماليات رأس المال السوقي للقطاعات.

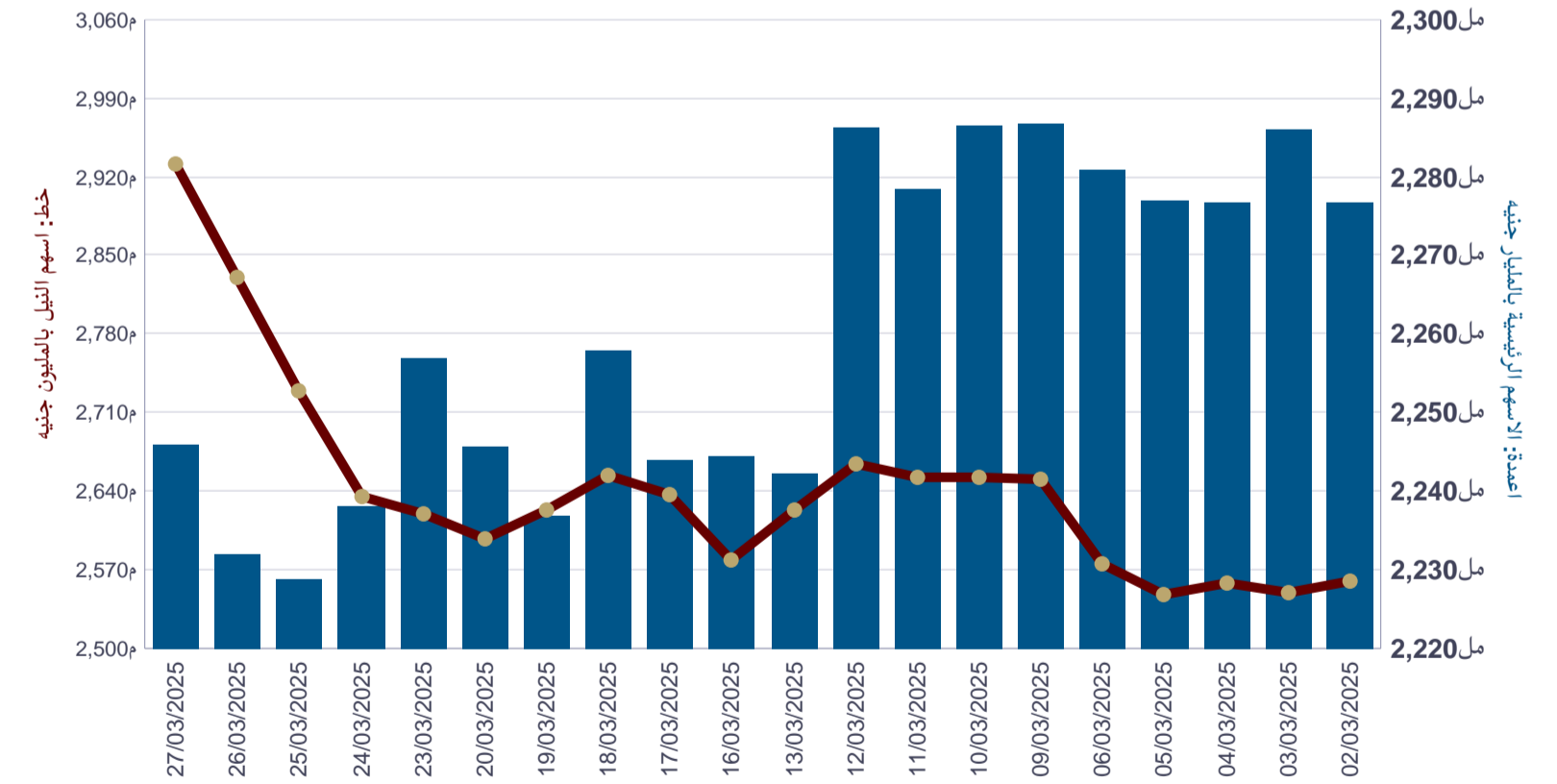
رأس المال المدفوع بالمليار جنيه	الإغلاق	الفتح	% التغير
الأسهم المقيدة	455.0	454.2	0.2%
- أسهم اجي اكس30.	170.8	170.8	0.0%
- أسهم EWI EGX70.	93.0	93.0	-0.0%
- أسهم EWI EGX100.	263.8	263.8	0.0%
أسهم سوق الشركات الصغيرة والمتوسطة	0.8	0.8	0.0%

رأس المال السوقي بالمليار جنيه	الإغلاق	الفتح	% التغير
الأسهم المقيدة	2,248.8	2,268.0	-0.8%
- أسهم اجي اكس30.	1,307.7	1,261.7	3.6%
- أسهم EWI EGX70.	407.6	402.3	1.3%
- أسهم EWI EGX100.	1,715.2	1,664.1	3.1%
أسهم سوق الشركات الصغيرة والمتوسطة	2.9	2.5	15.0%

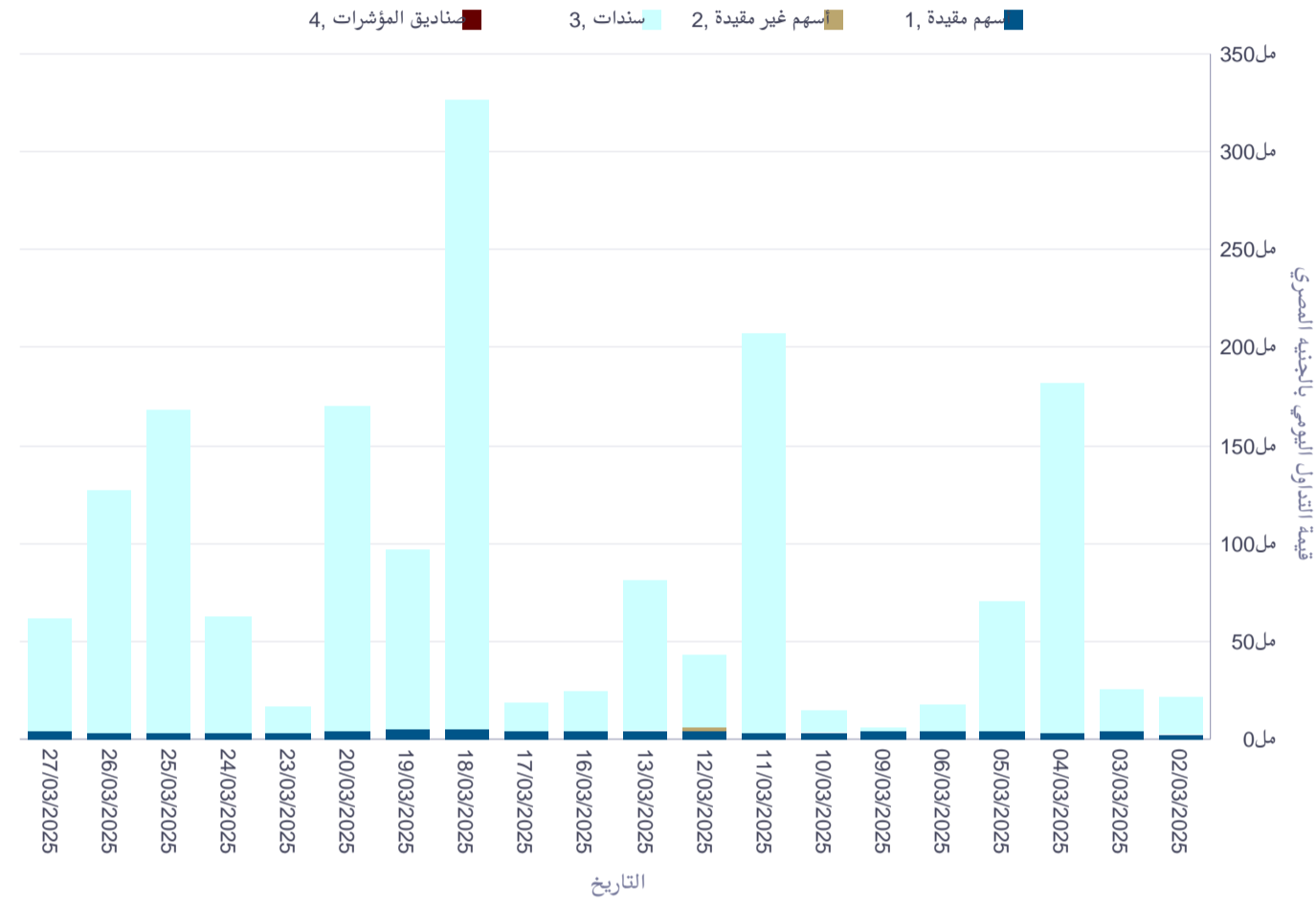
رأس المال السوقي حسب القطاعات



رأس المال السوقي



٣. إجمالي التداولات



بلغ إجمالي قيمة التداول خلال الشهر الحالي نحو 1,937.5 مليار في حين بلغت كمية التداول نحو 28,745 مليون ورقة منفذة على 1,856 ألف عملية .

و ذلك مقارنة بإجمالي قيمة تداول قدرها 1,331.8 مليار جنيه و كمية تداول بلغت 41,069 مليون ورقة منفذة على 1,972 ألف عملية خلال الشهر الماضي

هذا و قد استحوذت الأسهم على 4.22 % من إجمالي قيمة التداول داخل المقصورة. في حين مثلت قيمة التداول للسندات / اذون نحو 95.78 % خلال الشهر

فبراير - 2025			مارس - 2025			الاسواق
عدد العمليات	حجم التداولات	القيمة بالجنينة مصرى	عدد العمليات	حجم التداولات	القيمة بالجنينة مصرى	
1,961,464	40,770,377,765	141,152,763,011	1,841,328	28,254,160,232	73,801,920,755	الاسهم المقيدة - تشمل سوق الشركات الصغيرة والمتوسطة
5,148	160,904,516	9,439,816,718	7,087	250,040,358	5,703,839,213	الاسهم الغير مقيدة (OTC)
4,693	125,088,658	906,073,113,701	6,550	231,380,520	1,661,245,902,831	السندات / اذون
602	533,459	18,003,264	604	325,266	11,407,883	صناديق المؤشرات
54,511	654,518,913	603,722,294	45,785	1,159,709,527	609,206,457	سوق الشركات الصغيرة والمتوسطة
1,971,907	41,056,904,398	1,056,683,696,695	1,855,569	28,735,906,376	1,740,763,070,682	الاجمالى

٤. تداولات المستثمرين

التداول حسب فئات المستثمرين بالمليون جنيه

الجنسيات	مؤسسات			أفراد			الإجمالي
	شراء	بيع	شراء + بيع	شراء	بيع	شراء + بيع	
مصريون	50,263.9	51,284.6	101,548.5	14,563.2	(1,020.6)	13,542.6	2,402.0
العرب	3,707.8	2,919.4	6,627.1	1,664.1	788.4	2,452.5	114.5
الأجانب	49.7	41.7	91.3	3,553.2	8.0	3,561.2	(2,292.3)
الإجمالي	54,021.4	54,245.6	108,267.0	19,780.6	(224.2)	19,556.3	224.2

الأسهم المقيدة شاملة الصفقات

الجنسيات	مؤسسات			أفراد			الإجمالي
	شراء	بيع	شراء + بيع	شراء	بيع	شراء + بيع	
مصريون	1,067.6	142.7	1,210.3	1,146,085.1	924.9	1,147,010.0	(220,078.7)
العرب	25.9	25.9	51.8	139,750.3	25.9	139,776.2	32,133.7
الأجانب	38.3	38.3	76.6	374,278.7	38.3	374,317.0	186,955.9
الإجمالي	1,131.8	142.7	1,274.5	1,660,114.1	989.1	1,661,103.2	(989.1)

السندات / آتون

الجنسيات	مؤسسات			أفراد			الإجمالي
	شراء	بيع	شراء + بيع	شراء	بيع	شراء + بيع	
مصريون	1,175.3	3,772.1	4,947.3	1,661.6	(2,596.8)	1,350.8	(123.3)
العرب	15.7	23.8	39.5	2,536.7	(8.1)	2,528.6	2,528.8
الأجانب	22.1	2.5	24.7	292.5	19.6	312.1	179.9
الإجمالي	1,213.1	3,798.4	5,011.5	4,490.8	(2,585.4)	1,905.4	2,585.4

الأسهم المقيدة بدون صفقات

الجنسيات	مؤسسات			أفراد			الإجمالي
	شراء	بيع	شراء + بيع	شراء	بيع	شراء + بيع	
مصريون	52,506.8	55,199.3	107,706.1	1,162,309.9	(2,692.6)	1,159,617.3	(217,799.9)
العرب	3,749.4	2,943.2	6,692.6	143,951.2	806.2	144,757.4	34,777.0
الأجانب	110.1	44.2	154.3	378,124.3	65.9	378,190.2	184,843.5
الإجمالي	56,366.2	58,186.7	114,553.0	1,684,385.4	(1,820.5)	1,682,564.9	1,820.5

سجلت تعاملات المصريين نسبة 87.5% من إجمالي التعاملات على الأسهم المقيدة ، بينما استحوذ الأجانب على نسبة 6.2% و العرب على 6.3% وذلك بعد استبعاد الصفقات. و قد سجل الأجانب صافي بيع بقيمة 1,578.7 مليون جنيه بينما سجل العرب صافي شراء بقيمة 290.2 مليون جنيه و ذلك بعد استبعاد الصفقات.

و الجدير بالذكر أن تعاملات المصريين مثلت 89.1% من قيمة التداول للأسهم المقيدة منذ أول العام بعد استبعاد الصفقات ، بينما سجل الأجانب 5.3% و سجل العرب 5.6% و قد سجل الأجانب صافي بيع بنحو 1,543.6 مليون جنيه و سجل العرب صافي شراء بنحو 242.6 مليون جنيه و ذلك على الأسهم المقيدة بعد استبعاد الصفقات منذ بداية العام.

تداول المؤسسات على الأسهم المقيدة - شامل الصفقات

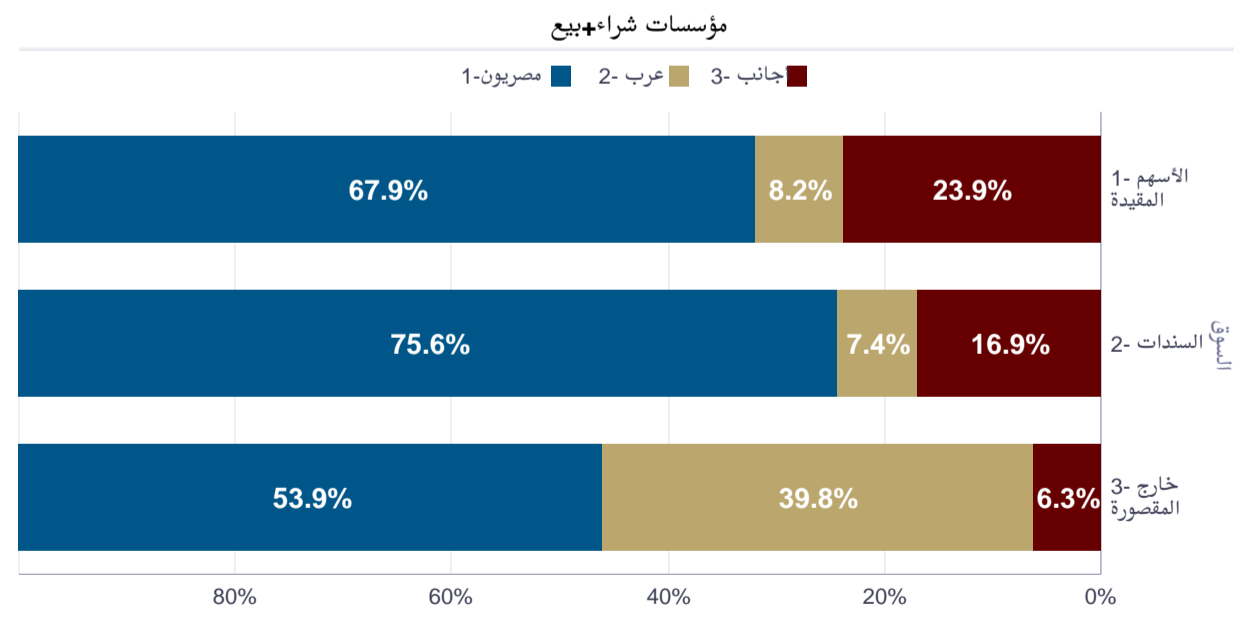
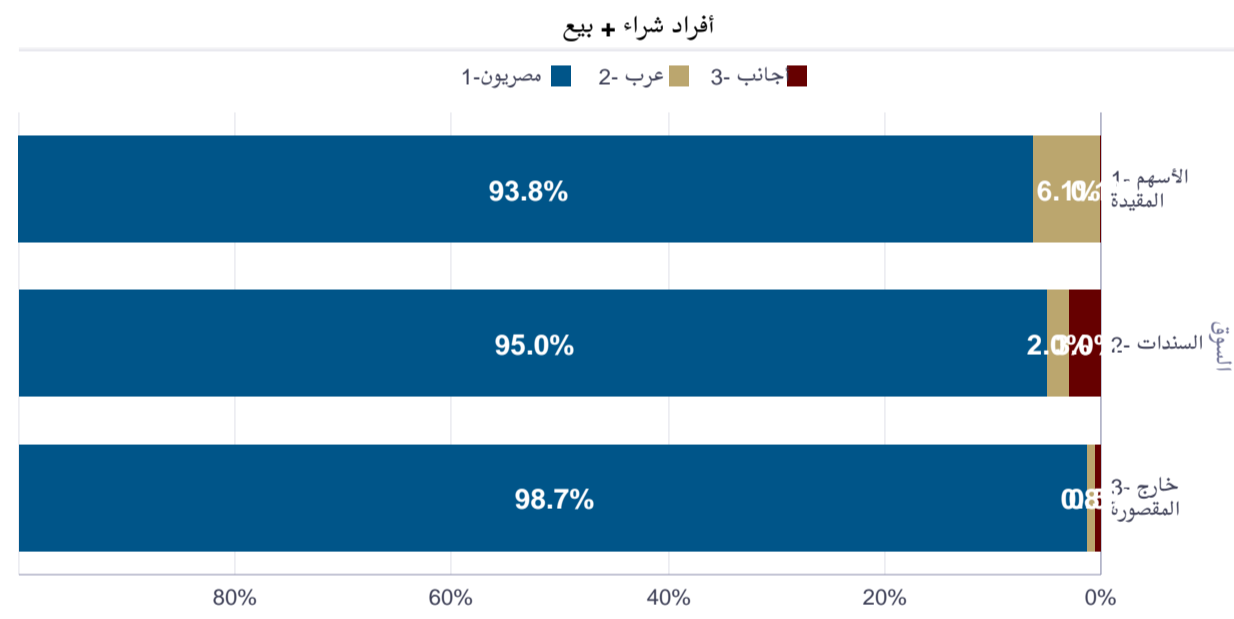
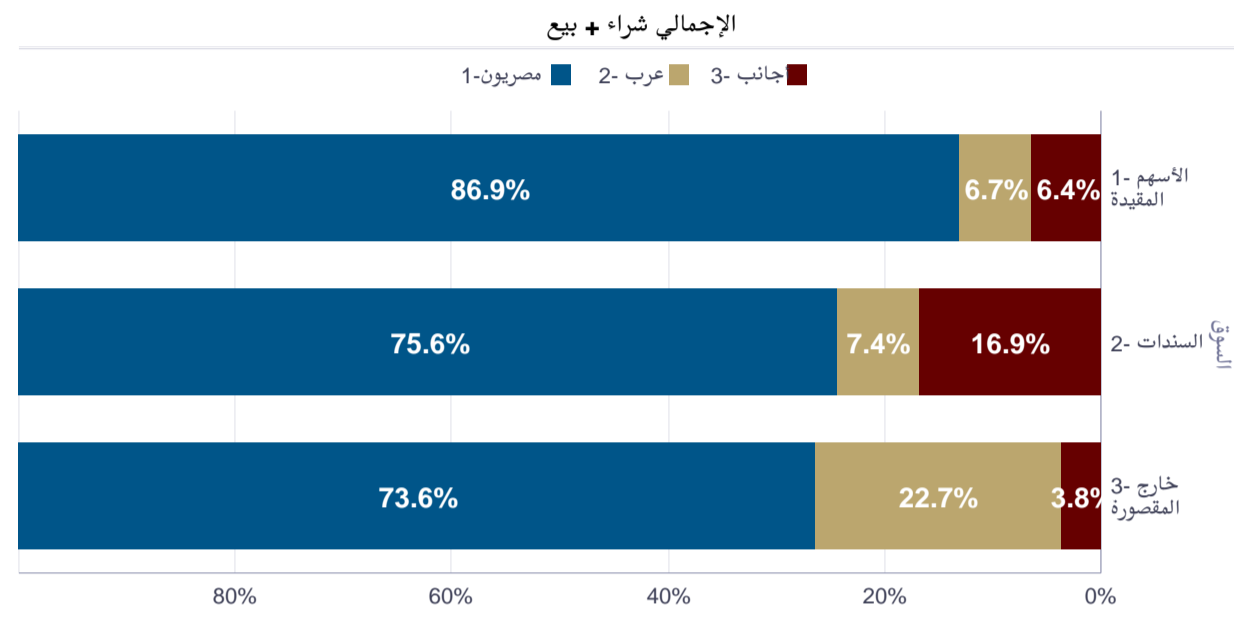
المؤسسات	مصريون			عرب			أجانب		
	شراء	بيع	صافي شراء	شراء	بيع	صافي شراء	شراء	بيع	صافي شراء
N/A	315.6	14.3	301.3	30.6	30.6	0.0	30.6	30.6	0.0
أخرى	1,414.4	138.6	1,275.8	(32.0)	32.0	0.0	17.0	33.9	(16.9)
بنوك	267.4	406.6	(139.2)	225.8	22.4	(203.4)	98.2	34.2	64.0
شركات	9,058.1	9,077.0	(19.0)	1,246.8	245.5	999.3	929.9	2,661.5	(1,731.6)
صناديق	771.7	555.8	215.9	149.5	45.1	104.4	2,477.5	3,115.9	(638.4)
محافظ	2,736.0	1,968.9	767.2						
الإجمالي	14,563.2	12,161.2	2,402.0	1,549.6	1,664.1	114.5	3,553.2	5,845.5	(2,292.3)

الأسهم المقيدة بدون صفقات

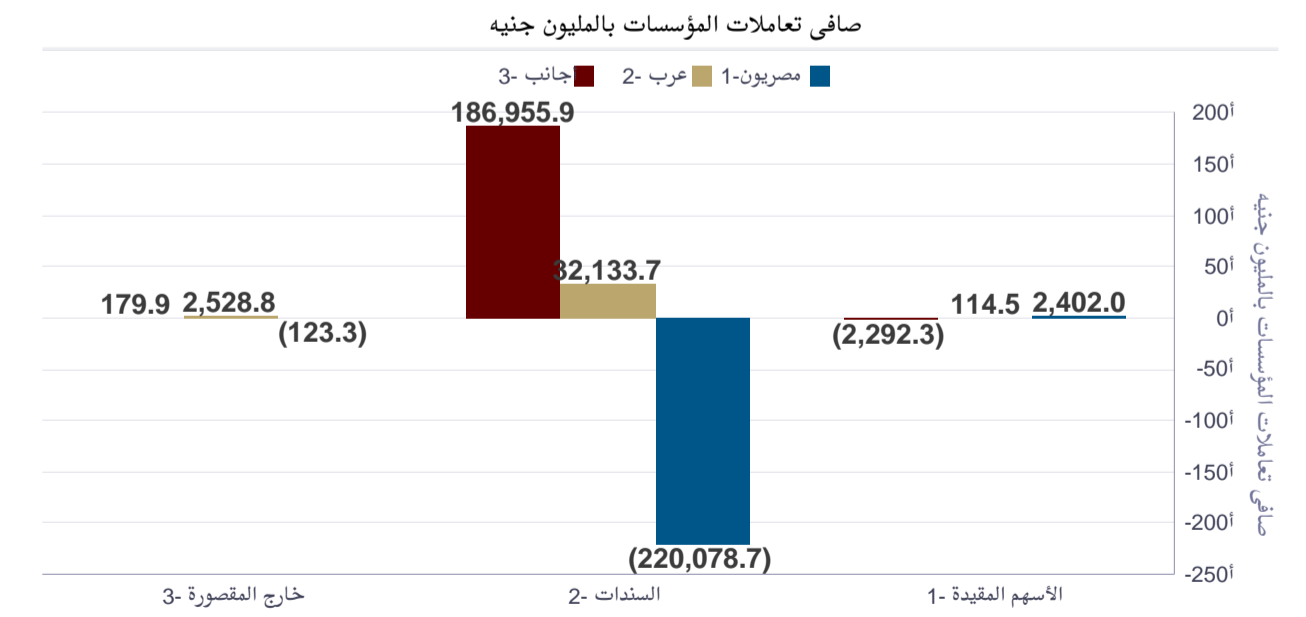
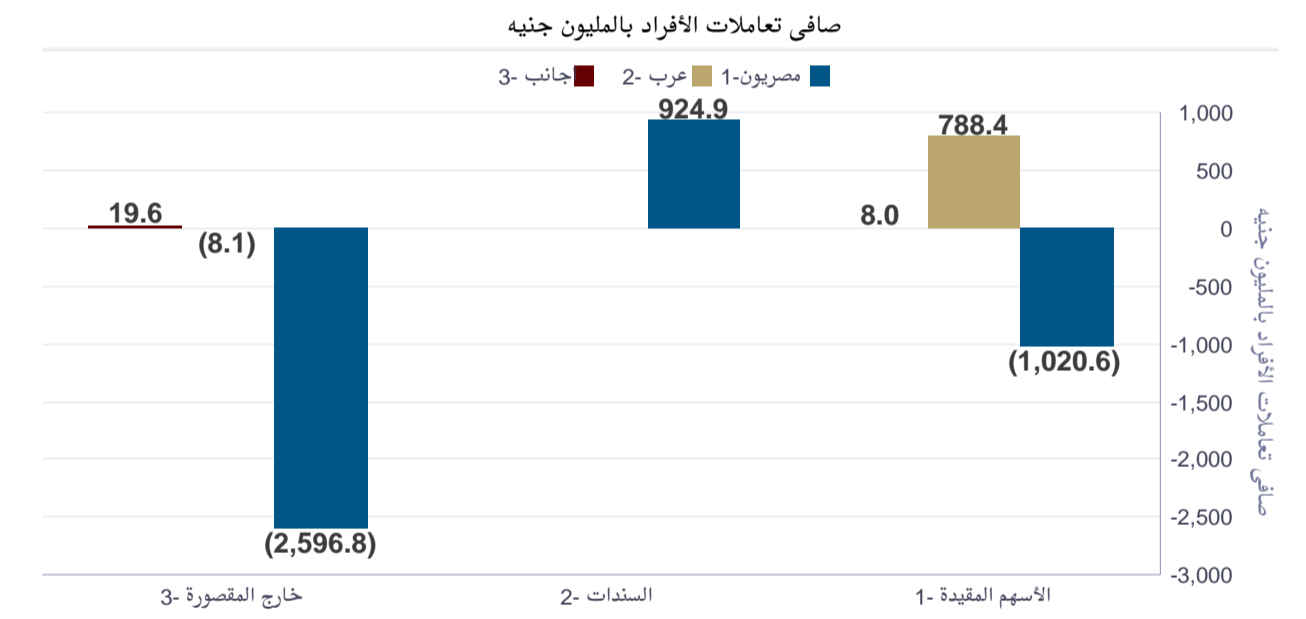
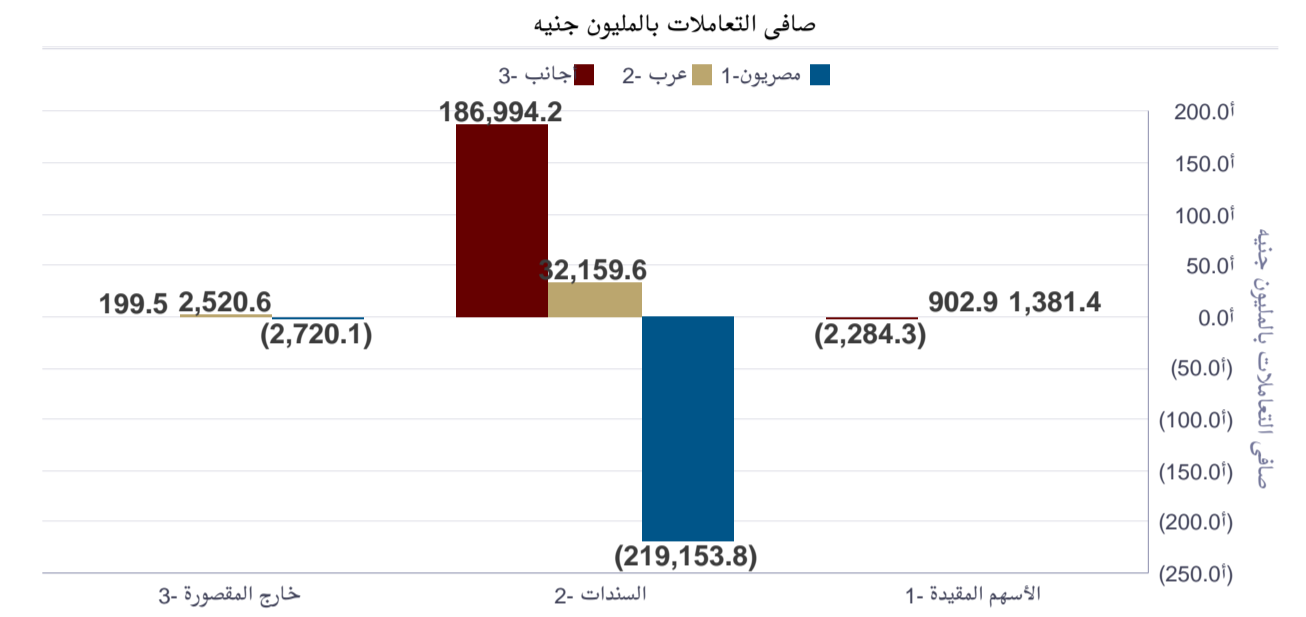
الجنسيات	مؤسسات			أفراد			الإجمالي
	شراء	بيع	شراء + بيع	شراء	بيع	شراء + بيع	
مصريون	49,589.1	50,731.5	100,320.5	13,528.1	(1,142.4)	12,385.7	2,430.9
عرب	2,998.1	2,855.7	142.4	1,664.1	142.4	1,521.7	147.8
أجانب	49.7	40.4	9.1	3,553.2	9.2	3,562.4	(1,587.9)
الإجمالي	52,636.8	53,627.6	106,264.4	18,745.4	(990.7)	17,754.7	990.7

٤. تداولات المستثمرين (يتبع)

إجمالي التداول في الأسواق (يشمل الصفقات)



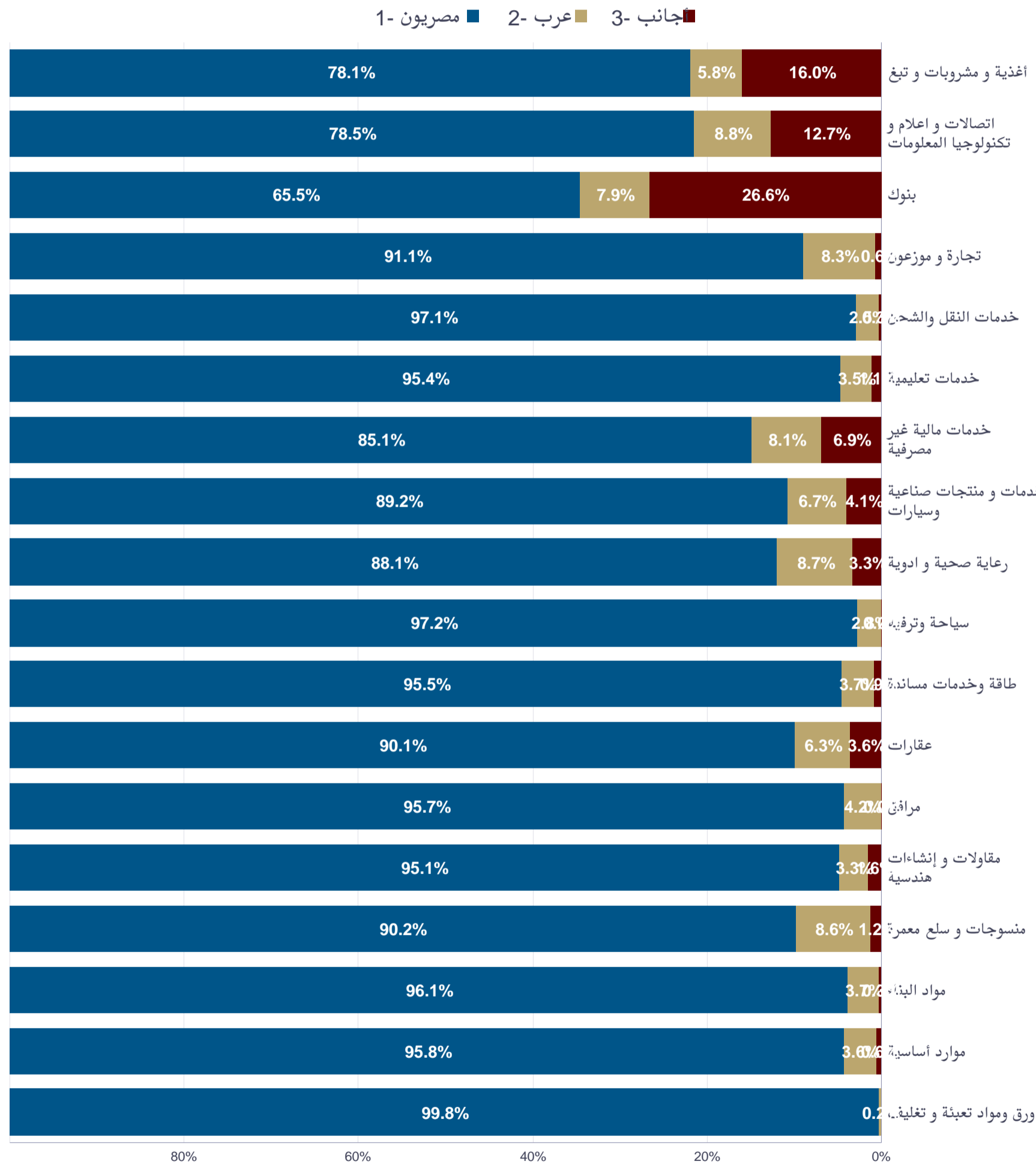
صافي التعاملات في الأسواق (يشمل الصفقات)



القيم الموجبة تشير إلى صافي شراء أما العكس فيكون صافي بيع

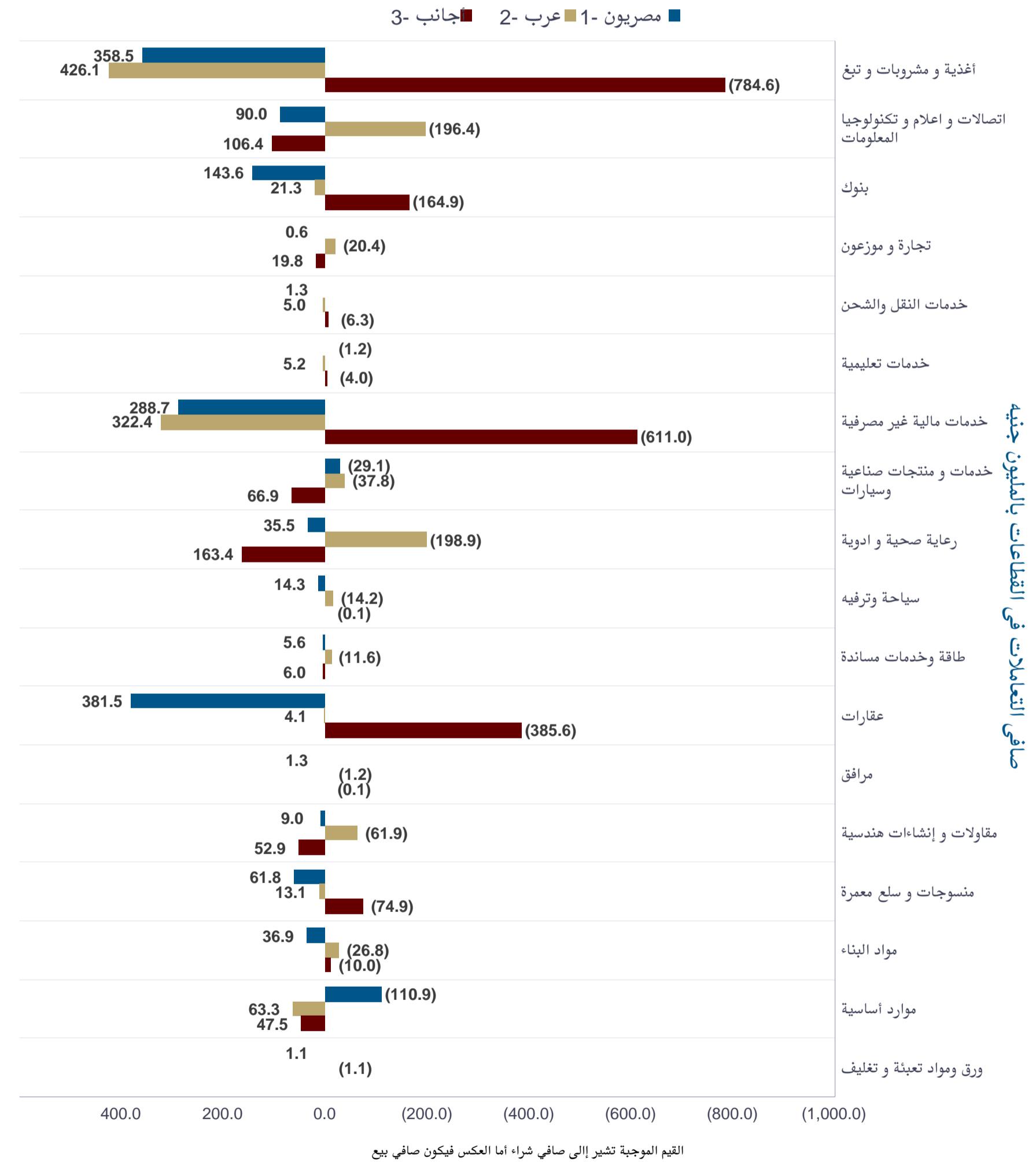
٤. تداولات المستثمرين (يتبع)

إجمالي التداول حسب قطاعات الأسهم المقيدة (بدون الصفقات)



نسبة إجمالي التداول شراء + بيع في القطاعات

صافي التداول حسب قطاعات الأسهم المقيدة (بدون الصفقات)



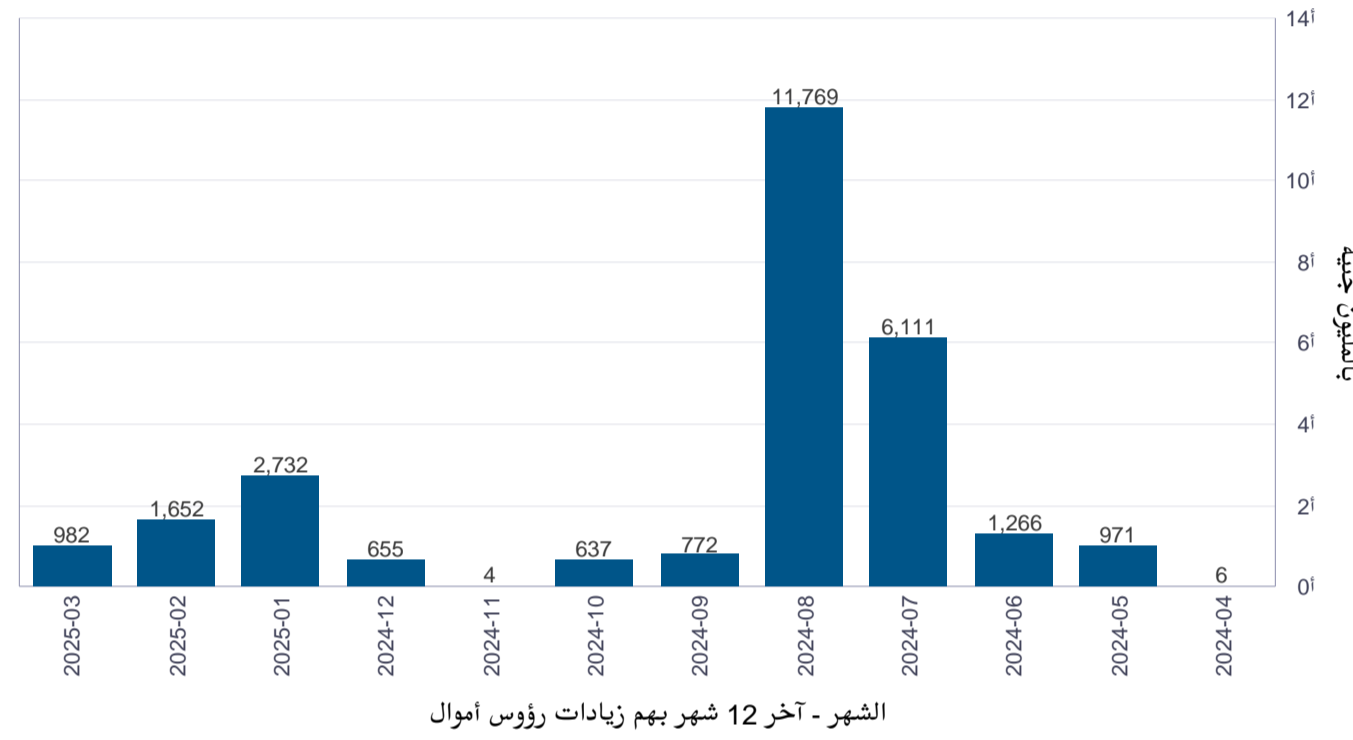
صافي التعاملات في القطاعات بالمليون جنيه

القيم الموجبة تشير إلى صافي شراء أما العكس فيكون صافي بيع

أحداث جوهرية

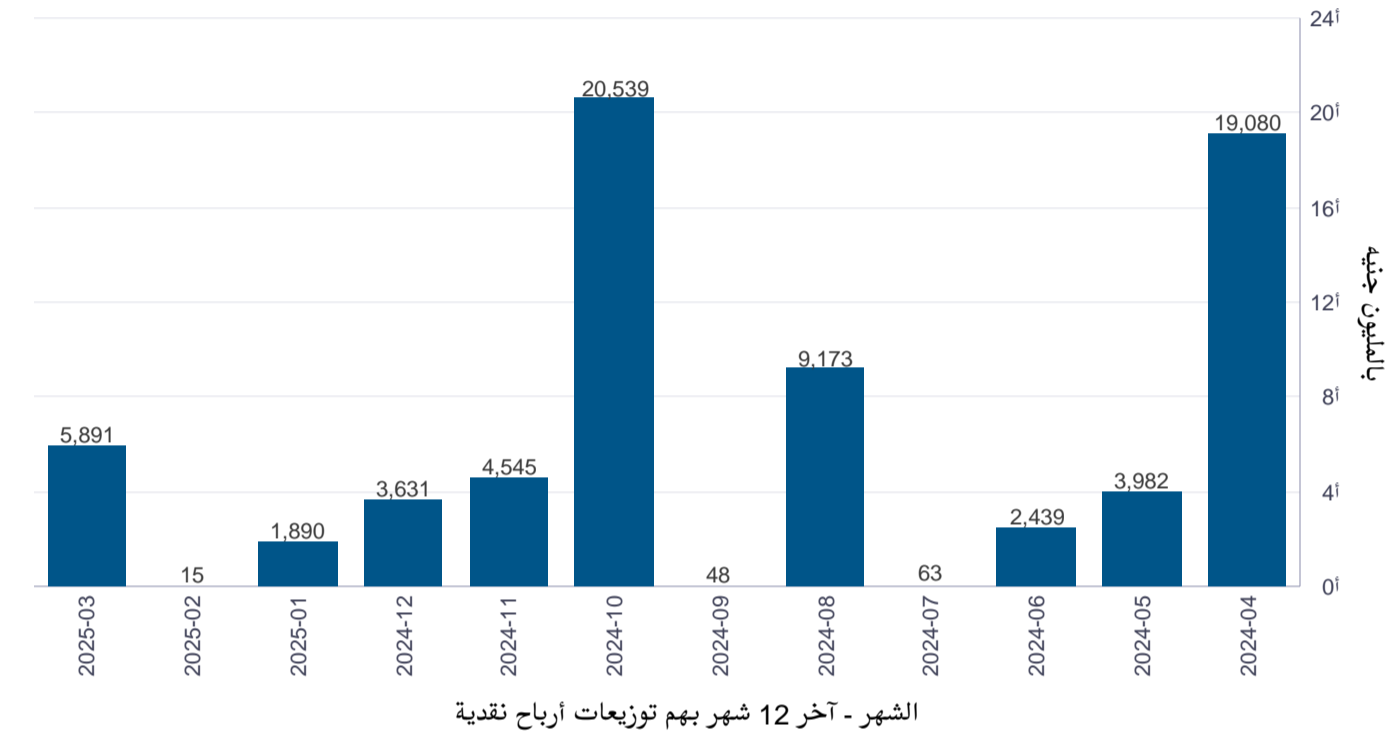
زيادات رؤوس الأموال شهريا بالمليون جنيه

تشمل كل أنواع زيادات رؤوس الأموال



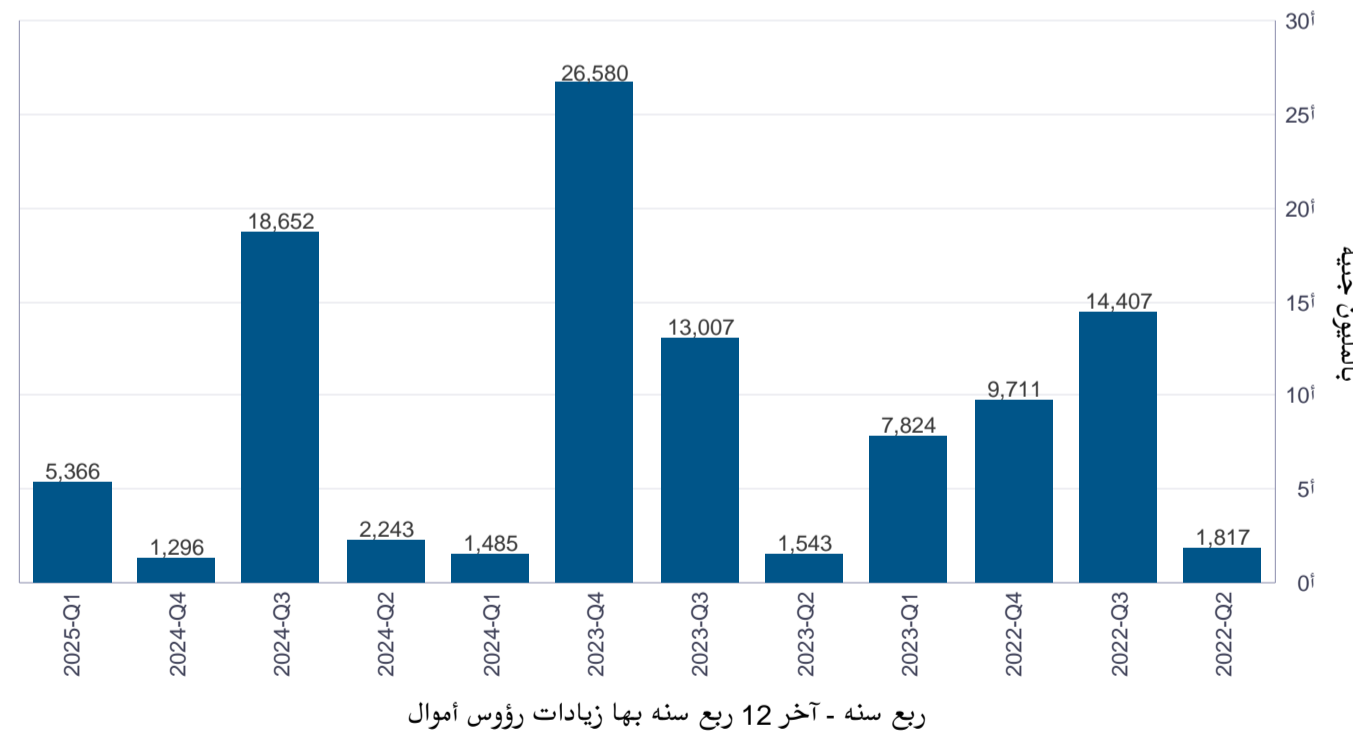
توزيعات الأرباح النقدية شهريا بالمليون جنيه

آخر 12 شهر بهم توزيعات أرباح نقدية



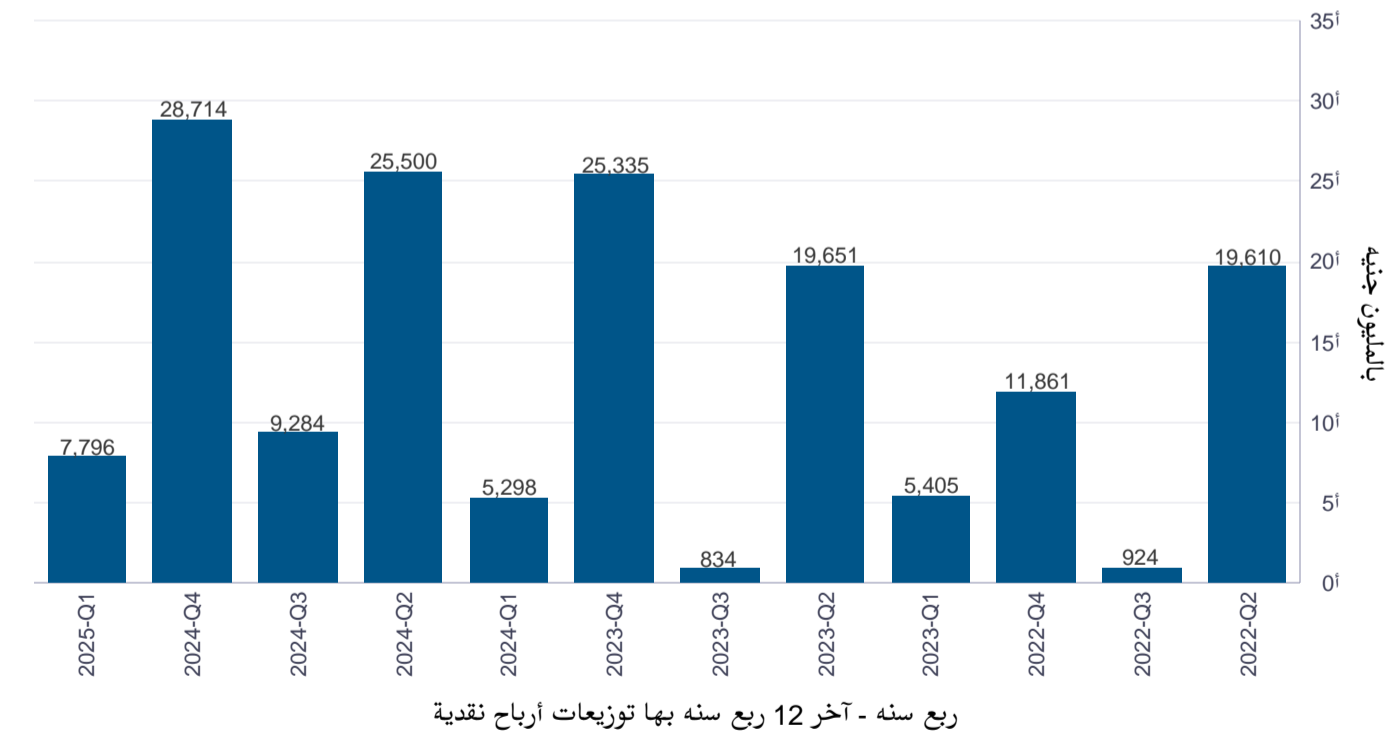
زيادات رؤوس الأموال الربع سنويه بالمليون جنيه

تشمل كل أنواع زيادات رؤوس الأموال



توزيعات الأرباح النقدية الربع سنويه بالمليون جنيه

آخر 12 ربع سنه بها توزيعات أرباح نقدية



٥. أحداث جوهريّة (يتبع)

- شطب شركات

اسم الشركة	الاسهم المقيدة	رأس المال	العملة	تاريخ الشطب
حديد عز	542,354,546	8,000,000,000	EGP	12/03/2025

- حقوق الاكتتاب لقدامى المساهمين

التاريخ	كود الورقة المالية	الورقة المالية	العملة	اسهم الزيادة	سعر السهم
02/03/2025	EGS691G1C015	بلتون القابضة	EGP	5,375,000,000	2
17/03/2025	EGS694A1C018	المطورون العرب القابضة	EGP	6,179,094,840	0.1
18/03/2025	EGS33061C010	النصر للملابس والمنسوجات - كابو	EGP	100,000,000	1

- زيادة رؤوس الأموال

التاريخ	كود الورقة المالية	الورقة المالية	العملة	الاسهم قبل الزيادة	الاسهم بعد الزيادة	زيادة رأس المال
05/03/2025	EGS69082C013	القابضة المصرية الكويتية	USD	784,963,889	791,423,889	1,615,000
13/03/2025	EGS42121C011	دمياط لتداول الحاربات و البضائع	EGP	20,000,000	110,000,000	900,000,000

- الكوبونات المدفوعة

كود الورقة المالية	الورقة المالية	عملة الورقة	رقم الكوبون	تاريخ نهاية الحق	تاريخ الصرف	القيمة	عملة الكوبون
EGS60321C014	بنك فيصل الاسلامي المصرية بالجنية	EGP	45	13/03/2025	18/03/2025	3.05	EGP
EGS60322C012	بنك فيصل الاسلامي المصري - بالدولار	USD	45	13/03/2025	18/03/2025	0.06	USD
EGS60081C014	بنك قطر الوطني	EGP	41	17/03/2025	20/03/2025	1.5	EGP
EGS67031C012	السعودية المصرية للاستثمار والتمويل	EGP	44	18/03/2025	23/03/2025	2	EGP
EGS67032C010	السعودية المصرية للاستثمار والتمويل \$	USD	44	18/03/2025	23/03/2025	0.04	USD
EGS30AL1C012	عبور لاند للصناعات الغذائية	EGP	9	24/03/2025	27/03/2025	2	EGP

- تجزئة الأسهم

التاريخ	كود الورقة المالية	الورقة المالية	العملة	Ratio1	Ratio2
11/03/2025	EGS651B1C018	الخليجية الكندية للاستثمار العقاري العربي	EGP	1	12

ملحق (أ)

- تداول الأوراق المالية المقيدة شامل الصفقات

الأوراق المالية المقيدة حسب أنواعها

عدد العمليات	حجم التداول	قيمة التداول بالجنيه	الأوراق المالية المقيدة
1,841,328	28,254,160,232	73,801,920,755	أسهم
6,550	231,380,520	1,661,245,902,831	سندات/أذون
604	325,266	11,407,883	صناديق المؤشرات
1,848,482	28,485,866,018	1,735,059,231,469	الإجمالي

الأسهم المقيدة حسب المؤشرات

عدد العمليات	حجم التداول	قيم التداول	المؤشرات
545,292	2,750,447,149	31,920,978,141	EGX 30
766,538	15,130,510,776	27,693,727,365	EGX 70 EWI
1,311,830	17,880,957,925	59,614,705,507	EGX100 EWI
456,466	2,759,421,609	25,122,338,348	S&P / EGX ESG
15,731	715,964,844	234,963,340	TAMAYUZ

السندات المقيدة حسب أنواعها

عدد العمليات	حجم التداول	قيم التداول	انواع السندات
6,550	231,380,520	1,661,245,902,831	خزانة
6,550	231,380,520	1,661,245,902,831	الاجمالي

الأسهم المقيدة حسب القطاعات

عدد العمليات	حجم التداول	قيم التداول بالجنيه	القطاعات
380,949	4,758,647,134	16,293,731,035	عقارات
223,847	7,076,500,564	12,252,018,771	خدمات مالية غير مصرفية
272,331	1,092,477,617	11,660,802,968	موارد أساسية
209,437	4,404,953,680	5,968,311,216	إقضية ومشروبات و تبيع
65,325	98,669,094	4,442,328,875	بنوك
118,516	1,131,220,429	3,703,247,275	رعاية صحية و الدوية
92,061	1,872,457,676	3,647,889,380	اتصالات و اعلام و تكنولوجيا المعلومات
62,867	664,667,567	3,052,592,333	مستلزمات و سلع معمرة
103,822	5,023,184,044	2,882,740,125	مقاولات و إشارات هندسية
94,960	471,213,775	2,633,088,902	مواد البناء
58,521	467,197,928	2,067,035,723	خدمات و منتجات صناعية وسيارات
50,915	340,113,710	1,840,742,540	تجارة و موزعون
21,049	144,887,951	1,160,294,522	سياحة و ترفيه
33,378	128,724,154	955,294,211	خدمات النقل والشحن
13,477	45,557,090	405,538,533	طاقة وخدمات مساندة
14,286	23,231,701	378,528,014	مرافق
14,459	316,419,308	263,227,707	ورق و مواد تعبئة و تغليف
11,128	194,036,810	194,508,625	خدمات تعليمية
1,841,328	28,254,160,232	73,801,920,755	الإجمالي

ملحق (٢)

قطاعات الأسهم المقيدة الرئيسية من حيث قيم التداول (بدون الصفقات)

#	القطاعات	قيمة التداول بالجنيه	النسبة من الإجمالي	حجم التداول (أسهم)	عدد العمليات	صافي مشتريات غير المصريين بالجنيه	رأس المال السوقي بالجنيه	رأس المال المدفوع بالجنيه	P/E	.Avg %DY
1	عقارات	16,194,156,502	22.9%	4,715,382,631	377,021	-381,544,943	282,714,246,239	51,357,100,752	20.34	7.31
2	خدمات مالية غير مصرفية	12,220,120,812	17.3%	7,075,722,565	223,846	-288,667,963	145,013,273,058	62,532,448,874	9.96	5.51
3	موارد أساسية	10,657,242,791	15.1%	1,085,009,685	271,358	110,890,521	342,981,659,201	40,524,567,731	12.55	8.41
4	أغذية ومشروبات وتبغ	5,968,311,216	8.4%	4,404,953,680	209,437	-358,505,256	205,301,102,005	9,290,980,653	14.54	7.42
5	بنوك	4,442,328,875	6.3%	98,669,094	65,325	-143,564,738	514,286,459,990	169,240,301,254	3.61	6.56
6	اتصالات و إعلام و تكنولوجيا المعلومات	3,626,327,718	5.1%	1,862,490,847	88,506	-90,039,866	154,726,764,345	32,047,795,570	18.72	
7	رعاية صحية و ادوية	3,420,149,821	4.8%	891,686,430	100,795	-32,776,264	56,709,369,840	5,725,427,219	23.32	4.18
8	منسوجات و سلع معمرة	3,052,592,333	4.3%	664,667,567	62,867	-61,775,373	32,290,401,819	6,818,219,754	8.73	6.46
9	مقاولات و إنشاءات هندسية	2,696,196,006	3.8%	4,335,613,234	91,345	-13,689,443	43,950,982,543	3,627,370,817	18.04	3.61
10	مواد البناء	2,409,888,902	3.4%	461,613,775	94,958	-36,878,155	28,744,287,845	7,290,966,609	10.48	6.99
11	خدمات و منتجات صناعية وسيارات	1,814,905,191	2.6%	426,913,591	57,920	28,917,218	212,955,026,684	6,105,680,870	12.27	
12	تجارة و موزعون	1,702,241,232	2.4%	169,668,359	47,640	-598,193	22,348,812,738	2,056,567,139	10.07	10.35
13	خدمات النقل والشحن	955,294,211	1.3%	128,724,154	33,378	-1,319,332	73,089,656,184	4,045,815,900	8.12	6.93
14	طاقة وخدمات مساندة	405,538,533	0.6%	45,557,090	13,477	-5,580,687	17,817,210,805	11,204,980,929	3.93	9.38
15	سياحة وترفيه	402,839,337	0.6%	103,597,537	16,992	-14,812,625	62,971,666,085	37,622,886,123	14.69	4.32
16	مرافق	378,528,014	0.5%	23,231,701	14,286	-1,263,020	22,474,956,632	2,118,400,330	20.57	
17	ورق و مواد تعبئة و تغليف	263,227,707	0.4%	316,419,308	14,459	-1,075,997	2,354,724,276	592,319,793	3.53	
18	خدمات تعليمية	194,508,625	0.3%	194,036,810	11,128	1,169,138	25,149,262,648	2,020,866,130	37.36	5.18
	الإجمالي/المتوسط	70,804,397,826	100.0%	27,003,958,058	1,794,738	-1,291,114,976	2,245,879,862,936	454,222,696,448	13.94	6.62

ملحق (٣)

أعلى 20 شركة وساطة من حيث قيمة التداول (السوق الرئيسي - خارج المقصورة - سوق الشركات الصغيرة والمتوسطة)

#	شركة وساطة	قيمة التداول بالجنيه	النسبة من الإجمالي	حجم التداول(أسهم)	عدد العمليات
1	هيرميس للوساطة في الأوراق المالية	14,442,589,034	11.2%	3,298,399,577	205,219
2	التجاري الدولي للمسمرة في الأوراق المالية	12,939,616,231	10.0%	1,843,741,871	125,218
3	ثاندر لتداول الأوراق المالية	12,013,406,120	9.3%	7,542,592,270	899,508
4	مباشر لتداول الأوراق المالية والسندات	11,124,322,175	8.6%	5,357,962,409	270,316
5	إي إف جي هيرميس الدولية للمسمرة في الأوراق المالية	9,534,928,138	7.4%	548,862,166	68,025
6	كايرو كابيتال سيكيوريتيز لتداول الاوراق المالية	8,199,120,654	6.4%	2,539,290,005	103,436
7	بلتون لتداول الاوراق المالية	8,162,024,627	6.3%	2,953,153,710	95,040
8	بايونيرز لتداول الاوراق المالية	7,501,901,893	5.8%	3,146,639,119	154,306
9	أسطول لتداول الاوراق المالية والوساطة في السندات	7,378,297,728	5.7%	3,755,837,430	207,591
10	عربية اون لاين للوساطة في الأوراق المالية	5,837,453,760	4.5%	2,390,937,967	127,373
11	تايفون للوساطة في الاوراق المالية	5,042,914,658	3.9%	3,111,758,147	162,472
12	شركة العربي الأفريقي الدولي لتداول الأوراق المالية والسندات	3,750,643,272	2.9%	1,202,993,019	47,076
13	الأهلي فاروس لتداول الأوراق المالية	3,697,613,934	2.9%	931,254,729	60,591
14	أرقام لتداول الاوراق المالية شركة مساهمة مصرية	3,438,185,099	2.7%	253,427,174	63,963
15	سنرجي لتداول الأوراق المالية Synergy securities	3,422,273,697	2.7%	361,787,068	8,512
16	ميراج لتداول الاوراق المالية	2,705,972,023	2.1%	2,111,465,313	107,238
17	سيجما لتداول الأوراق المالية والسندات	2,566,088,284	2.0%	843,644,451	55,662
18	نعيم للوساطة في الاوراق المالية	2,538,614,694	2.0%	842,867,505	55,946
19	حلوان لتداول الأوراق المالية	2,352,512,634	1.8%	1,423,181,221	82,340
20	EAC المصرية العربية(ثمار) لتداول الأوراق المالية	2,106,021,319	1.6%	1,102,689,738	57,838

ترتيب المتعاملين الرئيسيين / غير الرئيسيين حسب قيم التداول

#	المتعاملون	قيم التداول بالجنيه	النسبة من الإجمالي	حجم التداول (سندات)	عدد العمليات
1	البنك الاهلي المصري	878,292,833,938	26.4%	56,223,652	1,934
2	سيتي بنك	613,614,537,686	18.5%	132,274,758	1,065
3	أبو ظبي الأول مصر ش.م.م	272,749,410,376	8.2%	87,731,719	619
4	البنك العربي المحدود	152,483,175,943	4.6%	16,428,348	769
5	بنك كريدى اجريكول	151,377,167,405	4.6%	30,567,923	832
6	بنك مصر	139,570,372,342	4.2%	10,667,065	1,344
7	التجاري وفا بنك ايجيبت ش.م.م	116,212,990,667	3.5%	14,324,792	343
8	بنك قناة السويس	112,937,642,162	3.4%	8,136,904	62
9	بنك اثش اس بي سي مصر	101,150,971,309	3.0%	16,372,185	561
10	بنك قطر الوطني الأهلي	94,702,566,846	2.9%	6,738,871	547
11	بنك القاهرة	76,808,291,526	2.3%	12,129,261	589
12	البنك الأهلي الكويتي - مصر	75,405,594,534	2.3%	5,840,196	500
13	البنك المصري الخليجي	71,765,313,831	2.2%	11,252,908	429
14	البنك العربي الافريقي	68,045,900,739	2.0%	6,535,269	764
15	CIB البنك التجاري الدولي- مصر سي أي بي	52,981,687,853	1.6%	4,111,987	521
16	المصرف العربي الدولي	44,996,656,319	1.4%	2,023,166	48
17	بنك المشرق	39,465,992,242	1.2%	3,358,364	55
18	البنك العقاري المصري العربي	37,510,127,458	1.1%	2,751,756	377
19	بنك بيت التمويل الكويتي (مصر)	35,055,179,421	1.1%	4,163,469	263
20	بنك الكويت الوطني - مصر	25,541,215,465	0.8%	2,566,303	90
21	الامارات دبي الوطني	21,561,457,587	0.6%	2,091,063	290
22	بنك التعمير والإسكان	19,854,731,947	0.6%	865,091	94
23	البنك المصري لتنمية الصادرات	18,644,503,335	0.6%	6,159,991	126
24	بنك الاسكندرية	18,223,694,948	0.5%	5,594,780	180
25	بنك/ نكست التجاري	14,525,065,524	0.4%	2,514,969	75

#	المتعاملون	قيم التداول بالجنيه	النسبة من الإجمالي	حجم التداول (سندات)	عدد العمليات
26	بنك أبو ظبي التجاري مصر	12,998,717,136	0.4%	578,432	42
27	مصرف أبوظبي الإسلامي	10,817,143,577	0.3%	982,664	235
28	بنك المصرف المتحد	10,435,552,736	0.3%	1,774,736	62
29	ميد بنك ش.م.م	8,994,764,849	0.3%	391,750	64
30	بنك البركة - مصر	8,407,332,751	0.3%	2,368,251	62
31	فيصل الاسلامي المصري	6,891,965,799	0.2%	3,467,639	37
32	بنك الشركة المصرفية العربية الدولية	6,818,565,027	0.2%	1,152,878	90
33	بنك المؤسسة العربية المصرفية	3,650,682,386	0.1%	619,900	31

ملحق (ع)

أسهم سوق الشركات الصغيرة والمتوسطة المتداولة من حيث قيم التداول - بدون الصفقات

#	الورقة المالية	العملة	إغلاق	التغير %	قيمة التداول بالجنيه	%	حجم التداول بالورقة	الاسهم المقيدة	رأس المال السوقي بالجنيه	رأس المال المدفوع بالجنيه	Trailin g P/E	DY %	صافي الربح بالجنيه	تاريخ صافي الربح	آخر كوبون	تاريخ الصرف
1	بريميم هيلثكير جروب	EGP	1.430	40.20	255,298,917	44.2%	230,721,259	814,841,300	1,165,223,059	81,484,130	138.49		8,413,824	31/12/2023		
2	المجموعة المتكاملة للأعمال الهندسية	EGP	0.257	36.70	144,701,957	25.0%	523,377,926	500,000,000	128,500,000	50,000,000			-6,687,000	31/12/2024		
3	فنتس برايم للاندية الصحية	EGP	1.540	0.65	47,799,577	8.3%	30,512,660	164,300,000	253,022,000	82,150,000	52.31		4,836,602	31/12/2023		
4	بي اى جى للتجارة والاستثمار	EGP	0.172	14.67	28,917,409	5.0%	164,333,979	328,061,299	56,426,543	32,806,130			-3,077,796	31/12/2023		
5	الدولية للصناعات الطبية ايكمي	EGP	3.230	1.25	27,798,537	4.8%	8,812,740	57,671,796	186,279,901	57,671,796			-16,301,741	31/12/2024		
6	اراب للتنمية والاستثمار العقاري	EGP	1.210	2.54	27,176,574	4.7%	22,979,620	70,270,336	85,027,107	35,135,168	292.37		290,820	31/12/2024	EGP 0.03	03/05/2018
7	المؤشر للبرمجيات ونشر المعلومات	EGP	2.070	-16.53	21,561,662	3.7%	9,966,829	29,924,028	61,942,738	29,924,028			-1,184,904	31/12/2023		
8	الفتار للمقاولات العمومية والإنشاءات والتجارة والاستيراد	EGP	2.740	-4.86	6,515,525	1.1%	2,365,519	16,000,000	43,840,000	16,000,000	8.18		5,358,134	31/12/2024		
9	الاولي للاستثمار والتنمية العقارية	EGP	2.040	1.49	5,017,271	0.9%	2,473,133	13,750,000	28,050,000	6,875,000	60.47		463,872	31/12/2023		
10	هيبكو للاستثمارات التجارية والتنمية العقارية	EGP	3.750	6.84	3,996,178	0.7%	1,158,344	40,000,000	150,000,000	40,000,000						
11	يوتوبيا للاستثمار العقاري والسياحي	EGP	34.180	9.24	3,955,813	0.7%	125,537	3,000,000	102,540,000	15,000,000	7.97		12,860,194	31/12/2024	EGP 2.00	07/05/2024
12	الاتحاد الصيدلي للخدمات الطبية والاستثمار	EGP	3.060	-13.80	2,224,875	0.4%	686,213	13,661,400	41,803,884	13,661,400			-1,698,908	31/12/2023	EGP 0.07	12/12/2017
13	انترناشيونال بنزيس كوربوريشن للتجارة والتوكيلات التجارية	EGP	2.050	4.06	1,823,256	0.3%	905,250	24,340,000	49,897,000	24,340,000	76.10		655,635	31/12/2023		
14	ركاز القابضة للاستثمارات المالية	EGP	1.920	0.00	707,276	0.1%	379,087	20,000,000	38,400,000	20,000,000			-326,191	31/12/2024		
15	بي اي دي- البدر للاستثمار والتنمية	EGP	1.580	0.00	309,241	0.1%	204,038	22,950,000	36,261,000	11,475,000			-152,427	31/12/2023		
16	فرتيكا للصناعة و التجارة	EGP	1.570	0.00	51,648	0.0%	36,372	25,694,760	40,340,773	5,138,952	39.00		1,034,292	31/12/2023	EGP 0.29	10/05/2020
17	فيركيم مصر للاسمدة والكيماويات	EGP	9.220	0.00	20,280	0.0%	2,000	17,550,000	161,811,000	35,100,000	3.14		51,545,663	31/12/2024	EGP 1.50	05/04/2023

ملحق (٥)

أسهم السوق الرئيسي المتداولة من حيث قيم التداول - بدون الصفقات

#	الورقة المالية	العملة	إغلاق	تغير %	قيمة التداول بالجنيه	%	حجم التداول بالورقة	الأسهم المقيدة	رأس المال السوقى بالجنيه	رأس المال المدفوع بالجنيه	Trailing P/E	%DY	صافي الربح بالجنيه	تاريخ صافي الربح	آخر كوبون	تاريخ الصرف
1	مجموعة اي اف جي القابضة	EGP	27.500	5.77	5,145,724,915	7.4%	188,370,359	1,459,606,008	40,139,165,220	7,298,030,040	7.53		5,331,086,000	31/12/2024	EGP 0.65	12/06/2019
2	مصر الوطنية للصلب - عتاقة	EGP	9.540	57.69	4,476,483,940	6.4%	550,722,509	1,200,000,000	11,448,000,000	600,000,000	19.81		577,746,437	31/12/2024	EGP 5.00	30/04/2014
3	البنك التجاري الدولي - مصر (سى اى بى)	EGP	82.450	8.92	3,009,941,034	4.3%	38,273,950	3,043,158,000	250,908,377,100	30,431,580,000	4.54		55,256,732,000	31/12/2024	EGP 0.55	24/04/2024
4	الحديد والصلب للمناجم والمحاجر	EGP	6.100	44.21	2,317,555,252	3.3%	424,128,202	976,872,278	5,958,920,896	195,374,456	47.31	1.64	125,951,197	30/06/2024	EGP 0.10	21/11/2024
5	مجموعة طلعت مصطفى القابضة	EGP	53.100	-1.67	2,247,699,452	3.2%	41,968,009	2,063,562,286	109,575,157,387	20,635,622,860	7.57		14,467,525,731	31/12/2024	EGP 0.22	30/05/2024
6	اوراسكوم للتنمية مصر	EGP	23.500	6.77	1,913,975,694	2.8%	79,093,093	1,130,473,523	26,566,127,791	1,130,473,523	7.71		3,445,320,163	31/12/2024	EGP 0.20	04/06/2018
7	بالم هيلز للتعجير	EGP	7.070	13.12	1,880,864,582	2.7%	271,457,762	2,879,914,173	20,360,993,203	5,759,828,346	5.98		3,403,477,390	31/12/2024	EGP 0.10	30/05/2022
8	بلتون القابضة	EGP	2.090	-8.73	1,646,866,699	2.4%	744,697,052	5,463,478,748	11,418,670,583	10,926,957,496	6.40		1,785,083,527	31/12/2024	EGP 4.50	14/07/2010
9	دايس للملابس الجاهزة	EGP	2.530	2.02	1,467,334,981	2.1%	550,989,103	1,786,644,781	4,520,211,296	357,328,956	5.02	6.46	900,939,764	31/12/2024	EGP 0.17	05/06/2024
10	مصر الجديدة للاسكان والتعمير	EGP	10.930	6.12	1,453,296,290	2.1%	132,727,916	1,335,085,200	14,592,481,236	333,771,300	1.87	12.27	7,808,811,008	31/12/2023	EGP 1.34	13/06/2024
11	فوري لتكنولوجيا البنوك والمدفوعات الالكترونية	EGP	9.600	20.00	1,321,238,754	1.9%	151,255,231	3,406,523,244	32,702,623,142	1,703,261,622	18.70		1,749,062,190	31/12/2024		
12	إعمار مصر للتنمية	EGP	8.290	8.08	1,214,969,566	1.7%	142,299,541	5,446,929,384	45,155,044,593	5,446,929,384	2.93		15,404,806,399	31/12/2024		
13	السادس من أكتوبر للتنمية والاستثمار - سوديك	EGP	66.710	5.89	1,187,741,250	1.7%	17,773,448	356,197,368	23,761,926,419	1,424,789,472	9.37		2,535,855,555	31/12/2024	EGP 0.55	09/06/2021
14	النساجون الشرقيون للسجاد	EGP	23.300	-4.74	1,149,798,277	1.7%	48,086,265	665,107,268	15,496,999,344	665,107,268	6.10		2,541,681,817	31/12/2024	EGP 1.25	30/04/2024
15	الشرقية - إيسترن كومباني	EGP	33.250	7.26	1,118,276,351	1.6%	35,679,981	3,000,000,000	99,750,000,000	3,000,000,000	24.75	8.12	4,029,941,000	30/06/2022	EGP 2.70	21/10/2024
16	مصر للالومنيوم	EGP	174.500	10.46	1,085,925,900	1.6%	6,393,060	412,500,000	71,981,250,000	1,650,000,000	7.72	4.01	9,324,234,387	30/06/2024	EGP 7.00	21/11/2024
17	ابن سينا فارما	EGP	8.870	33.58	1,069,872,972	1.5%	134,614,694	1,008,000,000	8,940,960,000	252,000,000	14.55		614,562,345	31/12/2024	EGP 0.10	08/06/2022
18	المشروعات الصناعية والهندسية	EGP	0.359	4.97	1,058,988,996	1.5%	2,836,427,596	1,458,000,000	523,422,000	291,600,000	31.59		16,571,377	31/12/2024	EGP 1.50	11/02/2002
19	الاسماعيلية الجديدة للتطوير والتنمية العمرانية - شركة منقسمة	EGP	28.030	37.40	1,012,313,894	1.5%	33,292,546	36,838,250	1,032,576,148	147,353,000	75.68		13,643,542	31/12/2024		
20	القاهرة للزيوت والصابون	EGP	0.335	-14.97	962,837,743	1.4%	2,705,355,842	3,120,000,000	1,045,200,000	312,000,000	7.81		133,755,442	31/12/2024	EGP 0.68	05/10/2005
21	اوراسكوم للاستثمار القابضة	EGP	0.655	25.00	926,616,900	1.3%	1,582,496,576	5,245,690,620	3,435,927,356	577,025,968			-28,220,000	31/12/2023	EGP 0.10	22/06/2017
22	العاشر من رمضان للصناعات الدوائية والمستحضرات تشخيصية-راميدا	EGP	4.400	6.54	860,496,252	1.2%	198,107,929	1,503,464,932	6,615,245,701	375,866,233	16.46		401,807,134	31/12/2024	EGP 0.07	27/06/2024
23	كونتكت المالية القابضة	EGP	4.340	3.09	837,639,262	1.2%	202,654,620	1,196,974,000	5,194,867,160	191,515,840	7.12		729,955,481	31/12/2024	EGP 0.25	13/04/2023
24	مدينة مصر للاسكان والتعمير	EGP	4.560	15.15	817,247,085	1.2%	191,481,833	2,135,000,000	9,735,600,000	2,135,000,000	3.30	5.01	2,946,567,089	31/12/2024	EGP 0.20	30/05/2024
25	الدوليه للمحاصيل الزراعيه	EGP	15.010	69.60	740,548,946	1.1%	59,534,255	380,000,000	5,703,800,000	760,000,000	10.99		518,972,251	30/06/2024	EGP 1.00	26/10/2023

#	الورقة المالية	العملة	إغلاق	تغير %	قيمة التداول بالجنيه	%	حجم التداول بالورقة	الأسهم المقيدة	رأس المال السوقي بالجنيه	رأس المال المدفوع بالجنيه	Trailing P/E	%DY	صافي الربح بالجنيه	تاريخ صافي الربح	آخر كوبون	تاريخ الصرف
26	سیدی کریر للبتروكيماويات - سيدبك	EGP	21.530	-3.06	731,514,689	1.1%	32,873,432	907,200,000	19,532,016,000	1,814,400,000	7.69		2,539,389,559	31/12/2024	EGP 1.25	29/05/2024
27	ام.ام جروب للصناعة والتجارة العالمية	EGP	7.610	5.40	719,811,623	1.0%	94,376,293	1,510,620,118	11,495,819,098	936,584,473	16.44		699,155,610	31/12/2023		
28	اوراسكوم المالية القابضة	EGP	0.446	5.19	697,812,178	1.0%	1,665,656,687	4,799,931,279	2,140,769,350	1,487,978,696	104.65		20,457,000	31/12/2023		
29	اي فاينانس للاستثمارات المالية والرقمية	EGP	17.050	6.36	695,760,092	1.0%	41,502,901	2,311,111,111	39,404,444,443	1,155,555,556	21.50		1,832,998,486	31/12/2024	EGP 0.20	29/12/2024
30	القاهرة للدواجن	EGP	17.530	-6.46	646,728,468	0.9%	36,065,037	479,001,600	8,396,898,048	479,001,600	3.46		2,425,843,404	31/12/2024	EGP 0.85	24/10/2024
31	مصر لإنتاج الأسمدة - موبكو	EGP	40.770	1.65	636,482,726	0.9%	15,174,302	2,079,184,011	84,768,332,128	20,791,840,110	5.61		15,119,739,368	31/12/2024	EGP 3.75	29/08/2024
32	جھينة للصناعات الغذائية	EGP	33.000	-7.77	623,074,609	0.9%	18,402,437	941,405,082	31,066,367,706	941,405,082	11.36	0.57	2,735,394,516	31/12/2024	EGP 0.20	03/06/2024
33	اوراسكوم كونستراكشون بي ال سي	EGP	290.060	7.83	620,052,207	0.9%	2,235,441	110,243,935	31,977,355,786	839,287,077	6.51	3.86	4,908,657,460	31/12/2020	EGP 11.20	15/01/2025
34	السويدى اليكترونيك	EGP	81.500	1.33	611,440,606	0.9%	7,303,929	2,140,777,876	174,473,396,894	2,140,777,876	9.26		18,837,209,373	31/12/2024	EGP 0.50	29/05/2024
35	المصرية لخدمات النقل (ايجيترانس)	EGP	5.720	16.73	601,244,440	0.9%	113,052,283	156,062,500	892,677,500	156,062,500	14.41		61,961,512	31/12/2023	EGP 0.13	17/05/2023
36	ابوقير للاسمدة والصناعات الكيماوية	EGP	56.860	-3.30	583,593,338	0.8%	9,870,242	1,261,875,720	71,750,253,439	1,892,813,580	5.32	13.19	13,478,405,405	30/06/2024	EGP 7.50	24/10/2024
37	اكت فاينانشال للاستشارات	EGP	3.200	-8.57	536,518,806	0.8%	165,654,016	1,125,685,992	3,602,195,174	281,421,498	10.14		355,338,521	31/12/2024		
38	العربية للصناعات الهندسية	EGP	1.720	27.41	506,777,847	0.7%	308,156,990	222,114,680	382,037,250	83,293,005	9.19		41,555,654	31/12/2024	EGP 0.04	22/04/2024
39	الصعيد العامة للمقاولات والاستثمار العقاري SCCD	EGP	1.060	0.00	483,717,333	0.7%	438,206,972	725,231,685	768,745,586	725,231,685	6.46		119,080,551	31/12/2023	EGP 0.10	23/11/2014
40	ليسيكو مصر	EGP	25.670	-18.82	480,350,500	0.7%	16,711,091	80,000,000	2,053,600,000	400,000,000	2.23		919,390,055	31/12/2024	EGP 0.25	30/04/2015
41	جى بى كورپوريشن	EGP	20.250	19.47	436,876,502	0.6%	23,165,272	1,085,500,000	21,981,375,000	1,085,500,000	7.18		3,059,893,000	31/12/2024	EGP 0.20	24/04/2024
42	جو جرین للاستثمار الزراعى والتنمية	EGP	1.120	-5.08	422,405,812	0.6%	362,903,686	1,400,000,000	1,568,000,000	140,000,000						
43	مصرف أبو ظبي الاسلامي- مصر	EGP	42.980	3.54	421,589,124	0.6%	9,925,686	600,000,000	25,788,000,000	6,000,000,000	2.86		9,015,939,000	31/12/2024	EGP 0.80	09/04/2002
44	زهراء المعادي للاستثمار والتعمير	EGP	3.410	3.02	408,512,432	0.6%	119,526,810	1,000,000,000	3,410,000,000	1,000,000,000	6.45		529,016,749	31/12/2024	EGP 0.15	30/05/2024
45	المطورون العرب القابضة	EGP	0.220	-42.41	406,790,584	0.6%	1,243,686,690	7,723,868,550	1,699,251,081	772,386,855	17.04		99,750,247	31/12/2023	EGP 0.02	24/04/2016
46	جنوب الوادى للاسمنت	EGP	4.360	-3.33	388,147,228	0.6%	86,803,936	482,256,840	2,102,639,822	2,411,284,200			-382,406,287	31/12/2024	EGP 0.20	27/07/2014
47	الشركة العربية لادارة وتطوير الاصول	EGP	1.040	11.59	381,842,939	0.5%	363,096,740	1,324,079,405	1,377,042,581	132,407,941			-7,191,961	31/12/2023	EGP 0.14	28/11/2019
48	المصرية الدولية للصناعات الدوائية - ايبىكو	EGP	50.630	6.34	378,542,647	0.5%	7,710,276	148,755,750	7,531,503,623	1,487,557,500	6.87		1,096,923,604	31/12/2024	EGP 2.00	30/04/2024
49	راية القابضة للاستثمارات المالية	EGP	2.360	-2.88	369,753,013	0.5%	155,290,231	4,281,297,768	10,103,862,732	1,070,324,442	17.92		563,881,502	31/12/2023	EGP 0.04	15/01/2023
50	نهر الخير للتنمية والاستثمار الزراعى والخدمات البيئية	EGP	0.610	2.35	364,478,956	0.5%	608,482,427	2,000,000,000	1,220,000,000	200,000,000	29.36		41,554,516	31/12/2023		
51	مفيس للادوية والصناعات الكيماوية	EGP	80.770	36.30	357,148,045	0.5%	4,787,718	22,750,000	1,837,517,500	227,500,000	9.60	1.22	191,458,483	30/06/2024	EGP 4.00	17/11/2024
52	الاستثمار العقاري العربي - اليكو	EGP	2.230	43.87	331,401,925	0.5%	166,608,717	246,400,000	549,472,000	246,400,000	41.97		13,091,885	31/12/2023	EGP 14.50	18/04/2000
53	كريستمارك للمقاولات والتطوير العقاري	EGP	0.670	-7.59	324,118,276	0.5%	457,128,204	561,255,744	376,041,348	89,800,919			-51,512,978	31/12/2024		
54	العربية للخزف - سيراميك ريماس	EGP	1.130	37.80	308,645,290	0.4%	294,614,532	718,750,000	812,187,500	179,687,500	13.83		58,747,063	31/12/2024	EGP 0.03	24/04/2024
55	بنك كريدي اجريكول مصر	EGP	22.310	8.67	299,875,796	0.4%	13,968,097	1,250,000,000	27,887,500,000	5,000,000,000	3.47		8,030,281,000	31/12/2024	EGP 1.15	24/04/2024
56	الاسكندرية للزيوت المعدنية	EGP	8.000	1.27	296,777,199	0.4%	37,944,319	1,291,500,000	10,332,000,000	1,291,500,000	5.85	9.38	1,765,603,509	30/06/2024	EGP 0.75	15/10/2024
57	اسمنت سيناء	EGP	39.050	20.45	292,111,495	0.4%	7,165,688	133,065,867	5,196,222,106	1,330,658,670	1.69		3,077,526,065	31/12/2024	EGP 1.00	09/04/2015

#	الورقة المالية	العملة	إغلاق	تغير %	قيمة التداول بالجنيه	%	حجم التداول بالورقة	الأسهم المقيدة	رأس المال السوقي بالجنيه	رأس المال المدفوع بالجنيه	Trailing P/E	%DY	صافي الربح بالجنيه	تاريخ صافي الربح	آخر كوبون	تاريخ الصرف
58	العربية للاسمنت	EGP	22.670	-1.43	286,371,287	0.4%	12,357,130	378,739,700	8,586,028,999	757,479,400	7.40	6.99	1,160,135,122	31/12/2024	EGP 1.59	12/01/2025
59	لوتس للتنمية والاستثمار الزراعي	EGP	0.659	-6.39	280,771,058	0.4%	406,821,104	1,050,000,000	691,950,000	105,000,000	30.91		22,384,313	31/12/2023		
60	القاهرة للاسكان والتعمير	EGP	2.210	7.80	280,191,641	0.4%	127,853,872	896,363,944	1,980,964,316	448,181,972	1.68		1,176,239,345	31/12/2024	EGP 0.25	28/11/2013
61	شمال الصعيد للتنمية والانتاج الزراعي (نيوداب)	EGP	3.210	35.44	279,476,298	0.4%	91,654,113	63,496,550	203,823,926	63,496,550	800.11		254,744	31/12/2023		
62	اطلس للاستثمار والصناعات الغذائية	EGP	1.690	35.20	278,999,939	0.4%	186,771,192	651,285,400	1,100,672,326	65,128,540	2,837.84		387,855	31/12/2023		
63	اجواء للصناعات الغذائية - مصر	EGP	120.250	4.57	260,424,808	0.4%	2,190,525	20,095,300	2,416,459,825	200,953,000	53.25		45,382,084	31/12/2023	EGP 2.50	17/05/1998
64	المصرية للاتصالات	EGP	35.300	-7.11	258,185,736	0.4%	7,008,236	1,707,071,600	60,259,627,480	17,070,716,000	5.96		10,111,328,000	31/12/2024	EGP 1.50	24/04/2024
65	اسيك للتعبئة - اسكوم	EGP	36.870	9.57	257,954,249	0.4%	6,887,190	50,000,000	1,843,500,000	500,000,000	0.94		1,958,624,562	31/12/2023		
66	برايم القابضة للاستثمارات المالية	EGP	0.888	4.72	257,551,808	0.4%	254,086,481	350,000,000	310,800,000	350,000,000	7.46		41,651,040	31/12/2024	EGP 0.30	17/04/2019
67	العربية لحليج الأقطان	EGP	9.000	7.14	247,600,323	0.4%	28,179,576	264,815,881	2,383,342,929	1,191,671,465	3.61		660,176,000	30/06/2024	EGP 0.25	24/01/2024
68	المتحدة للاسكان والتعمير	EGP	8.570	21.73	246,011,337	0.4%	30,558,965	235,423,613	2,017,580,363	294,279,516	15.49		130,276,651	31/12/2024	EGP 0.06	28/06/2018
69	طاقة عربية	EGP	12.300	-0.49	244,578,485	0.4%	19,920,050	1,352,353,800	16,633,951,740	676,176,900	21.06		789,913,178	31/12/2024		
70	يونيفرسال لصناعة مواد التعبئة و التغليف و الورق - يونيباك	EGP	0.779	34.08	241,632,806	0.3%	314,457,499	763,814,202	595,011,263	76,381,420	6.33		93,953,499	31/12/2024	EGP 0.01	20/06/2021
71	(مجموعة عامر القابضة (عامر جروب	EGP	1.240	5.08	241,126,480	0.3%	197,955,568	902,789,840	1,119,459,402	631,952,888	15.19		73,716,450	31/12/2024	EGP 0.02	19/03/2018
72	A.T.LEASEالتوفيق للتأجير التمويلي - أية.تي.ليس	EGP	4.750	33.80	236,803,203	0.3%	54,969,617	223,469,950	1,061,482,263	558,674,875	4.91		216,148,281	31/12/2024	EGP 0.60	26/12/2024
73	العبور للاستثمار العقاري	EGP	10.850	42.95	228,825,771	0.3%	22,496,514	40,000,000	434,000,000	200,000,000	44.22		9,815,069	31/12/2023	EGP 0.30	31/08/2020
74	الدولية للأسمدة والكيماويات	EGP	22.530	68.13	227,437,334	0.3%	13,202,547	67,500,000	1,520,775,000	135,000,000	6.65		228,736,261	31/12/2024	EGP 0.20	30/09/2014
75	الشمس للاسكان والتعمير	EGP	6.380	5.80	212,706,339	0.3%	33,296,387	226,875,000	1,447,462,500	226,875,000	9.60	2.35	150,773,300	31/12/2023	EGP 0.15	27/06/2024
76	الصناعات الكيماوية المصرية - كيما	EGP	8.050	-5.74	212,117,168	0.3%	25,396,604	1,986,578,999	15,991,960,942	9,932,894,995	6.30		2,537,934,000	30/06/2024	EGP 5.00	19/11/2009
77	ديجيتايز للاستثمار والتقنية	EGP	3.540	41.04	205,768,970	0.3%	68,379,711	108,000,000	382,320,000	108,000,000	66.53		5,746,958	31/12/2023		
78	اصول E.S.B. للوساطة في الاوراق المالية	EGP	1.120	-17.04	198,401,290	0.3%	158,263,447	400,000,000	448,000,000	40,000,000	32.55		13,763,245	31/12/2024	EGP 0.38	24/11/2010
79	المصرف المتحد	EGP	14.180	-0.14	198,057,085	0.3%	14,003,178	1,100,000,000	15,598,000,000	5,500,000,000	5.51		2,832,915,000	31/12/2024		
80	مصر للاسمنت - قنا	EGP	26.090	6.10	190,992,989	0.3%	7,447,331	96,000,000	2,504,640,000	960,000,000	9.23		271,383,437	31/12/2024	EGP 0.50	30/09/2024
81	اسبابير كابيتال القابضة للاستثمارات المالية	EGP	0.280	-2.78	190,459,788	0.3%	671,323,700	1,968,805,160	551,265,445	393,761,032	13.55		40,695,609	31/12/2023	EGP 0.05	11/05/2010
82	الحديد والصلب المصرية	EGP	44.190	3.15	185,249,571	0.3%	4,483,896	976,872,278	43,167,985,965	1,758,370,100			-646,923,187	30/06/2021	EGP 0.40	20/11/2008
83	المصريين للاستثمار والتنمية العمرانية	EGP	0.279	-3.13	184,239,992	0.3%	646,874,009	1,500,000,000	418,500,000	150,000,000	27.91		14,997,305	31/12/2024	EGP 0.08	10/08/2011
84	المصريه لمدينة الانتاج الاعلامي	EGP	20.940	-10.51	181,740,887	0.3%	8,190,819	189,630,000	3,970,852,200	1,896,300,000	4.95		801,400,308	31/12/2024	EGP 0.50	08/08/2024
85	الاسكندرية لتداول الحاويات والبضائع	EGP	21.130	-5.59	179,134,964	0.3%	8,334,388	2,979,506,800	62,956,978,684	1,489,753,400	10.02	0.72	6,283,245,000	30/06/2024	USD 0.00	28/11/2024
86	ارابيا انفستمنتس هولدنچ	EGP	0.528	1.93	178,026,398	0.3%	338,160,237	1,558,128,698	822,691,953	467,438,609	7.57		108,709,768	31/12/2023	EGP 0.20	30/01/2014
87	القناة للتوكيلات الملاحية	EGP	23.800	0.80	174,914,806	0.3%	7,337,483	300,000,000	7,140,000,000	300,000,000	9.83	8.62	726,370,156	30/06/2024	EGP 2.05	03/12/2024
88	شركة مستشفى كليوباترا	EGP	8.080	-1.46	174,839,003	0.3%	21,467,744	1,445,434,203	11,679,108,360	722,717,102	14.29		817,011,989	31/12/2024		
89	البنك المصري لتنمية الصادرات	EGP	19.800	8.55	174,647,229	0.3%	9,330,614	989,666,832	19,595,403,274	9,896,668,320	3.75		5,219,712,000	31/12/2024	EGP 1.00	28/10/2019

#	الورقة المالية	العملة	إغلاق	تغير %	قيمة التداول بالجنيه	%	حجم التداول بالورقة	الأسهم المقيدة	رأس المال السوقي بالجنيه	رأس المال المدفوع بالجنيه	Trailing P/E	%DY	صافي الربح بالجنيه	تاريخ صافي الربح	آخر كوبون	تاريخ الصرف
90	الملتقى العربي للاستثمارات	EGP	2.750	11.79	170,869,291	0.2%	63,227,703	510,570,561	1,404,069,043	510,570,561	5.41		259,442,251	31/12/2024	EGP 0.05	28/04/2024
91	حق اكتتاب شركة بلتون القابضة - 4	EGP	0.001	-99.66	170,291,997	0.2%	2,074,386,427	5,375,000,000	5,375,000	1,569,500,000						
92	الصناعات الهندسية المعمارية للإنشاء والتعمير - ايكون	EGP	24.500	-2.00	153,183,336	0.2%	6,044,913	145,500,000	3,564,750,000	582,000,000	2.81		1,268,633,709	31/12/2024	EGP 1.25	27/06/2024
93	المصريين للاسكان والتنمية والتعمير	EGP	0.407	-4.01	151,238,534	0.2%	369,744,358	3,360,000,000	1,367,520,000	336,000,000	20.94		65,295,251	31/12/2024	EGP 0.02	04/04/2024
94	سبيد ميديكال	EGP	0.386	-4.46	141,141,548	0.2%	361,116,690	1,663,716,715	642,194,652	332,743,343			-79,999,474	31/12/2024		
95	غاز مصر	EGP	40.500	2.02	133,949,529	0.2%	3,311,651	144,222,343	5,841,004,892	1,442,223,430	20.07		290,960,611	31/12/2024	EGP 1.25	13/04/2023
96	العربية للمحاسب	EGP	6.420	-3.89	132,675,944	0.2%	20,288,069	74,942,787	481,132,693	74,942,787	180.10		2,671,473	31/12/2024	EGP 0.10	15/05/2024
97	العز للسيراميك و البورسلين - الجوهرة	EGP	24.500	-2.85	128,879,910	0.2%	5,167,809	53,342,513	1,306,891,569	266,712,565	5.95		219,514,279	31/12/2023	EGP 0.90	20/04/2023
98	النيل للادوية والصناعات الكيماوية - النيل	EGP	49.000	6.71	127,661,769	0.2%	2,575,453	30,000,000	1,470,000,000	300,000,000	16.29	2.56	90,226,138	30/06/2024	EGP 3.71	21/11/2024
99	العبوات الطبية	EGP	1.150	-3.36	121,974,179	0.2%	103,598,595	655,000,000	753,250,000	131,000,000	20.59		36,577,567	31/12/2024		
100	مينا للاستثمار السياحي والعقاري	EGP	5.050	-13.23	121,242,648	0.2%	21,653,549	241,921,635	1,221,704,257	241,921,635			-25,688,029	31/12/2024	EGP 1.25	03/05/2007
101	عبور لاند للصناعات الغذائية	EGP	16.800	-8.84	119,262,988	0.2%	6,441,458	400,000,000	6,720,000,000	400,000,000	6.72		1,000,101,770	31/12/2024	EGP 0.95	09/05/2024
102	الكابلات الكهربائية المصرية	EGP	2.780	2.21	116,841,059	0.2%	41,581,406	3,313,540,373	9,211,642,237	662,708,075	6.95		1,326,313,105	31/12/2024	EGP 0.05	18/09/2014
103	شارم دريمز للاستثمار السياحي	EGP	17.010	7.05	114,601,480	0.2%	7,018,468	52,985,460	901,282,675	529,854,600			-7,978,000	31/12/2023	EGP 0.50	18/08/2010
104	كوبر للاستثمار التجارى و التطوير العقارى	EGP	0.435	-2.90	113,299,742	0.2%	239,819,574	525,547,440	228,613,136	105,109,488	56.96		4,013,856	31/12/2024	EGP 2.90	14/07/2014
105	اودن للاستثمارات المالية	EGP	1.780	0.56	112,436,873	0.2%	62,110,058	500,000,000	890,000,000	125,000,000	5.56	5.62	160,200,393	30/06/2024	EGP 0.10	06/10/2024
106	الخدمات الملاحية والبتروولية - ماريديف	USD	0.265	-21.36	108,761,334	0.2%	7,612,771	470,255,740	6,299,752,335	9,509,060,129			-5,375,862,921	31/12/2022	USD 0.06	31/05/2011
107	شركة النصر للأعمال المدنية	EGP	3.770	4.72	108,760,518	0.2%	28,604,298	161,384,390	608,419,150	161,384,390	8.93		68,149,596	31/12/2024	EGP 0.50	29/04/2020
108	الدلتا للسكر	EGP	48.050	-2.36	108,077,347	0.2%	2,209,985	142,198,075	6,832,617,504	710,990,375	5.41		1,261,898,807	31/12/2024	EGP 5.00	26/12/2024
109	ايديتا للصناعات الغذائية	EGP	27.760	-2.60	106,439,399	0.2%	3,827,759	700,013,656	19,432,379,091	140,002,731	12.09		1,606,727,698	31/12/2024	EGP 0.57	28/11/2024
110	بايونيرز بروبرتيز للتنمية العمرانية	EGP	3.340	1.52	105,309,866	0.2%	31,263,883	1,054,805,160	3,523,049,234	4,746,623,220	6.33		556,973,601	31/12/2023		
111	القاهرة للإستثمار و التنمية العقارية سيرا للتعليم	EGP	14.300	-4.09	104,841,399	0.2%	7,237,793	582,790,325	8,333,901,648	233,116,130	68.00	1.80	122,549,066	31/08/2023	EGP 0.26	31/10/2024
112	مصر بنى سوفيل للاسمنت	EGP	75.000	2.85	101,460,514	0.1%	1,347,955	61,135,918	4,585,193,850	611,359,180	12.42		369,102,348	31/12/2023	EGP 2.09	20/06/2022
113	بى انفستمنتس القابضة	EGP	23.250	4.26	100,011,458	0.1%	4,390,640	218,362,786	5,076,934,775	1,091,813,930	7.32	4.35	693,764,113	31/12/2023	USD 0.02	29/08/2024
114	الخليجية الكندية للاستثمار العقارى العربى	EGP	4.350	-89.34	96,226,299	0.1%	17,942,877	60,000,000	261,000,000	30,000,000	119.38		2,186,223	31/12/2023	EGP 0.24	28/04/2016
115	المنصورة للدواجن	EGP	1.850	4.52	95,652,223	0.1%	51,722,241	625,000,000	1,156,250,000	125,000,000	10.78		107,229,231	31/12/2023	EGP 0.60	31/05/2017
116	العالمية للاستثمار والتنمية	EGP	3.380	6.29	93,154,651	0.1%	26,285,699	100,000,000	338,000,000	100,000,000	77.73		4,348,429	31/12/2023	EGP 0.70	25/05/2008
117	ماكرو جروب للمستحضرات الطبية-ماكرو كابيتال	EGP	2.050	-3.30	91,759,111	0.1%	44,154,834	570,206,456	1,168,923,235	114,041,291			-38,043,973	31/12/2024	EGP 0.11	20/04/2023
118	المجموعه المصريه العقاريه	EGP	0.753	-1.44	91,214,498	0.1%	117,810,171	400,000,000	301,200,000	80,000,000	24.62		12,235,797	31/12/2023	EGP 0.50	20/07/2020
119	أم بي للهندسة M.B	EGP	2.510	20.10	88,565,069	0.1%	37,850,921	202,544,221	508,385,995	101,272,111	43.35		11,727,448	31/12/2024		
120	سى اى كابيتال القابضة للاستثمارات المالية	EGP	5.970	-3.71	87,904,262	0.1%	14,218,620	1,000,000,000	5,970,000,000	1,000,000,000	2.68		2,229,439,816	31/12/2024	EGP 0.22	29/05/2024
121	النصر للملابس والمنسوجات - كابو	EGP	4.870	0.62	87,251,940	0.1%	17,620,966	464,693,841	2,263,059,006	464,693,841	10.88		207,919,377	30/06/2024	EGP 2.00	29/05/2000

#	الورقة المالية	العملة	إغلاق	تغير %	قيمة التداول بالجنيه	%	حجم التداول بالورقة	الأسهم المقيدة	رأس المال السوقي بالجنيه	رأس المال المدفوع بالجنيه	Trailing P/E	%DY	صافي الربح بالجنيه	تاريخ صافي الربح	آخر كوبون	تاريخ الصرف
122	الشرقية الوطنية للأمن الغذائي	EGP	6.990	6.39	80,826,559	0.1%	12,429,909	163,927,120	1,145,850,569	81,963,560	4,069.59		281,564	31/12/2024	EGP 0.10	27/04/2015
123	الاسماعيلية الوطنية للصناعات الغذائية (فوديكو)	EGP	73.040	-2.65	79,092,150	0.1%	1,063,843	14,547,500	1,062,549,400	72,737,500	11.14		95,387,363	31/12/2024	EGP 0.25	30/05/2024
124	مرسيليا المصرية الخليجية للاستثمار العقاري	EGP	2.950	-9.23	78,267,304	0.1%	26,243,819	207,648,000	612,561,600	103,824,000	10.90		56,175,082	31/12/2023	EGP 0.10	04/10/2023
125	المصرية للمنتجات السياحية	EGP	6.120	15.91	76,729,105	0.1%	12,542,802	1,050,000,000	6,426,000,000	1,050,000,000			-112,578,583	31/12/2023	EGP 0.20	05/06/2008
126	الاسماعيلية مصر للدواجن	EGP	9.280	-3.33	74,908,144	0.1%	7,987,314	89,856,499	833,868,311	359,425,996	22.20		37,564,567	31/12/2024	EGP 0.20	15/04/2019
127	العامة لمنتجات الخزف والصيني	EGP	10.550	-1.12	72,998,892	0.1%	7,010,702	50,365,900	531,360,245	100,731,800			-104,511,285	30/06/2024	EGP 0.09	08/11/2017
128	الاهلي للتنمية والاستثمار	EGP	28.430	3.46	72,985,030	0.1%	2,553,095	18,000,000	511,740,000	180,000,000	28.64		17,865,062	31/12/2023	EGP 1.70	04/04/1999
129	الزيوت المستخلصة ومنتجاتها	EGP	3.360	-1.18	72,749,089	0.1%	21,074,658	200,000,000	672,000,000	200,000,000	559.07		1,202,000	30/06/2024	EGP 0.09	10/12/2023
130	بنك قناة السويس شركة مساهمة مصرية	EGP	21.900	11.79	69,449,622	0.1%	3,320,815	650,000,000	14,235,000,000	6,500,000,000	2.51		5,681,250,000	31/12/2024	EGP 1.00	23/04/2003
131	المصرية لنظم التعليم الحديثة	EGP	0.345	-12.88	69,276,081	0.1%	185,372,238	1,005,000,000	346,725,000	100,500,000	63.21		5,485,632	30/06/2023		
132	بنك التعمير والاسكان	EGP	56.410	4.93	63,573,969	0.1%	1,152,143	531,300,000	29,970,633,000	5,313,000,000	2.41		12,453,812,253	31/12/2024	EGP 3.00	21/04/2024
133	المصرية للدواجن	EGP	5.060	5.42	60,878,141	0.1%	11,807,761	42,570,000	215,404,200	85,140,000			-6,343,147	31/12/2024	EGP 0.25	15/08/2004
134	ريكاب للاستثمارات المالية	EGP	7.310	10.93	60,332,465	0.1%	8,305,883	118,282,448	864,644,695	591,412,240	4.63		186,736,938	31/12/2024		
135	الصناعات الغذائية العربية-دومتي	EGP	26.180	-3.04	55,523,755	0.1%	2,067,283	282,608,695	7,398,695,635	56,521,739	14.76		501,179,661	31/12/2024	EGP 0.50	13/05/2024
136	جدوى للتنمية الصناعية	EGP	5.680	-3.40	52,691,498	0.1%	8,831,858	1,054,805,160	5,991,293,309	2,004,129,804	4.11		1,458,086,741	31/12/2023		
137	الجيزة العامة للمقاولات والاستثمار العقاري	EGP	0.435	0.00	50,832,263	0.1%	117,371,683	1,442,710,215	627,578,944	288,542,043	10.71		58,615,536	31/12/2023	EGP 0.60	12/02/2009
138	كفر الزيات للمبيدات والكيماويات	EGP	11.170	-0.71	49,869,467	0.1%	4,475,025	180,067,050	2,011,348,949	180,067,050	7.57		265,693,830	31/12/2024	EGP 0.60	07/04/2024
139	التعمير والاستشارات الهندسية	EGP	58.480	8.30	47,960,775	0.1%	846,963	23,522,400	1,375,589,952	329,313,600	34.59		39,766,662	31/12/2023	EGP 1.00	26/04/2018
140	مصر للفنادق	EGP	27.770	-6.56	46,999,707	0.1%	1,623,253	396,000,000	10,996,920,000	396,000,000	7.56	4.32	1,454,240,169	30/06/2024	EGP 1.20	10/10/2024
141	اية كابييتال القايزة	EGP	3.220	25.78	46,461,896	0.1%	15,374,853	812,510,856	2,616,284,956	243,753,257	16.09		162,582,374	31/12/2024		
142	العربية لمنتجات الألبان " آراب ديرى - باندا"	EGP	3.120	-0.64	45,234,656	0.1%	14,303,179	500,000,000	1,560,000,000	500,000,000	12.73		122,533,820	31/12/2023	EGP 0.50	29/04/2013
143	رمكو لانشاء القرى السياحيه	EGP	3.080	-0.32	45,104,726	0.1%	14,554,417	246,797,813	760,137,264	2,467,978,130			-1,833,942,278	31/12/2023	EGP 1.25	07/08/2008
144	الوادي العالمية للاستثمار و التنمية	EGP	0.951	19.62	44,798,232	0.1%	49,737,547	182,000,000	173,082,000	182,000,000	101.08		1,712,325	31/12/2023	EGP 0.44	02/06/2013
145	اكرومصر للشدات والسقالات المعدنية	EGP	71.360	12.64	44,180,738	0.1%	611,629	55,054,690	3,928,702,678	550,546,900	3.44		1,142,606,885	31/12/2024	EGP 3.75	12/12/2024
146	مصر لصناعة الكيماويات	EGP	27.000	0.93	41,955,392	0.1%	1,569,599	109,687,500	2,961,562,500	438,750,000	4.44	14.81	667,432,000	30/06/2024	EGP 4.00	28/11/2024
147	جلاكسو سميثكلين	EGP	39.560	6.92	40,468,655	0.1%	1,028,665	83,514,200	3,303,821,752	835,142,000	18.99		173,980,763	31/12/2024	EGP 0.75	22/07/2024
148	بنك البركة مصر	EGP	12.110	1.51	39,335,494	0.1%	3,298,248	727,139,130	8,805,654,864	5,089,973,910	2.93		3,005,594,000	31/12/2024	EGP 0.70	27/04/2020
149	الاسكندرية للغزل والنسيج (سبينالكس)	EGP	9.110	-0.87	37,847,849	0.1%	4,149,399	320,640,809	2,921,037,770	641,281,618	25.35		115,232,752	30/06/2024	EGP 0.05	14/12/2023
150	الالومنيوم العربية	EGP	13.550	-1.81	37,801,189	0.1%	2,759,707	42,390,300	574,388,565	42,390,300	31.58		18,187,203	31/12/2024	EGP 0.08	02/06/2024
151	حق اكتتاب شركة النصر للملابس والمنسوجات- كابو-3	EGP	2.900	-20.98	33,263,419	0.0%	11,641,620	100,000,000	290,000,000	367,000,000						
152	المالية و الصناعية المصرية	EGP	151.060	3.32	32,493,428	0.0%	215,460	72,766,714	10,992,139,817	727,667,140	6.28		1,750,035,281	31/12/2024	EGP 7.00	30/04/2024
153	بنك قطر الوطني	EGP	29.970	-6.34	31,748,431	0.0%	1,011,967	2,154,822,966	64,580,044,291	10,774,114,830	2.45	5.01	26,398,164,272	31/12/2024	EGP 1.50	20/03/2025

#	الورقة المالية	العملة	إغلاق	تغير %	قيمة التداول بالجنيه	%	حجم التداول بالورقة	الأسهم المقيدة	رأس المال السوقي بالجنيه	رأس المال المدفوع بالجنيه	Trailing P/E	%DY	صافي الربح بالجنيه	تاريخ صافي الربح	آخر كوبون	تاريخ الصرف
154	النصر لتصنيع الحاصلات الزراعية	EGP	35.470	35.95	30,901,920	0.0%	917,985	7,865,428	278,986,731	78,654,280			-2,631,310	31/03/2024		
155	روبكس العالميه لتصنيع البلاستيك والاكريك	EGP	10.120	-9.88	27,254,854	0.0%	2,699,532	57,579,946	582,709,054	143,949,865	31.12		18,723,584	31/12/2024	EGP 0.20	31/05/2012
156	مطاحن ومخابز الاسكندرية	EGP	25.520	3.53	27,056,561	0.0%	1,061,589	32,891,778	839,398,175	164,458,890	15.12	2.94	55,531,000	30/06/2024	EGP 0.75	07/11/2024
157	الغربية الاسلامية للتنمية العمرانية	EGP	27.740	4.60	26,998,520	0.0%	1,001,872	5,625,000	156,037,500	22,500,000	78.28		1,993,418	31/12/2024	EGP 0.20	13/06/2018
158	رواد السياحة - الرواد	EGP	27.370	9.26	26,782,669	0.0%	1,013,010	17,311,800	473,823,966	173,118,000			-13,543,328	31/12/2023	EGP 1.50	03/06/2020
159	وادي كوم امبو لاستصلاح الاراضي	EGP	104.230	10.75	26,370,382	0.0%	255,595	5,600,000	583,688,000	28,000,000	13.54	3.36	43,114,007	30/06/2024	EGP 3.50	19/12/2024
160	راية لخدمات مراكز الاتصالات	EGP	6.920	1.62	25,226,784	0.0%	3,624,162	205,122,987	1,419,451,070	102,561,494	8.89		159,721,752	31/12/2023	EGP 0.85	12/06/2019
161	جولدن كوست السخنة للاستثمار السياحي	EGP	2.340	91.80	24,850,646	0.0%	16,432,731	171,521,690	401,360,755	68,608,676	102.83		3,903,297	31/12/2021	EGP 0.40	09/08/2018
162	البنك المصري الخليجي	USD	0.260	-7.14	24,069,953	0.0%	1,841,500	510,106,066	6,704,668,857	25,787,187,912	2.63		2,550,773,483	31/12/2024	USD 0.04	14/04/2014
163	مطاحن ومخابز جنوب القاهرة والجيزة	EGP	72.040	-26.08	22,795,920	0.0%	237,087	6,000,000	432,240,000	30,000,000	118.65		3,643,000	30/06/2024	EGP 2.30	04/12/2018
164	تنمية للاستثمار العقاري	EGP	3.590	8.79	19,772,985	0.0%	5,644,764	145,500,000	522,345,000	145,500,000	13.12		39,807,539	31/12/2024		
165	حق اكتتاب شركة المطورون العرب القابضة-1	EGP	0.075	-43.18	18,115,289	0.0%	232,909,094	6,179,094,840	463,432,113	815,640,519						
166	جولدن بيراميدز بلازا	USD	1.140	-12.98	17,746,871	0.0%	287,415	577,591,386	33,286,570,782	29,198,746,300	31.91		1,043,215,435	31/12/2023	USD 0.10	28/06/2012
167	الاهرام للطباعة و التغليف	EGP	8.930	0.56	14,457,407	0.0%	1,636,612	8,320,000	74,297,600	41,600,000				31/12/2023	EGP 0.25	11/08/2016
168	Taaleem Management Services تعليم لخدمات الإدارة	EGP	11.000	-4.35	14,041,277	0.0%	1,248,397	730,250,000	8,032,750,000	730,250,000	14.56		551,810,390	31/08/2024		
169	سبا الدولية للأدوية والصناعات الكيماوية	EGP	1.180	-0.84	13,375,224	0.0%	11,133,619	250,000,000	295,000,000	100,000,000	2,113.00		139,612	31/12/2023		
170	العامة للصوامع والتخزين	EGP	168.150	15.59	13,189,044	0.0%	81,621	17,500,000	2,942,625,000	175,000,000	14.28	2.38	206,020,691	30/06/2024	EGP 4.00	19/12/2024
171	المصرية للأقمار الصناعية (نايل سات)	USD	6.970	-0.85	11,789,594	0.0%	33,211	37,324,984	13,151,518,654	9,434,374,931	4.51		2,915,964,862	31/12/2024	USD 0.50	29/04/2024
172	العربية وبولفار للغزل والنسيج - يونيراب	EGP	8.100	1.38	11,576,850	0.0%	1,422,005	93,686,560	758,861,136	468,432,800				31/12/2023	EGP 0.23	10/05/2007
173	التعيم القابضة للاستثمارات	USD	0.136	-2.16	10,788,704	0.0%	1,629,989	350,414,638	2,409,154,460	12,400,059,720	14.03		171,703,979	31/12/2024	USD 0.07	28/04/2013
174	مينافارم للأدوية و الصناعات الكيماوية	EGP	180.000	10.34	9,849,818	0.0%	56,267	12,293,440	2,212,819,200	122,934,400	98.94	0.92	22,364,898	31/12/2023	EGP 1.65	12/05/2024
175	العامة لاستصلاح الاراضي و التنمية و التعمير	EGP	48.250	1.56	9,626,916	0.0%	200,676	6,510,000	314,107,500	65,100,000	5,574.62		56,346	30/06/2024	EGP 0.83	20/10/2005
176	الوطنية لاسكان للنقابات المهنية	EGP	47.020	2.98	9,626,237	0.0%	202,271	16,000,000	752,320,000	160,000,000	9.88		76,138,827	31/12/2024	EGP 10.00	29/12/2024
177	العربية للأدوية والصناعات الكيماوية	EGP	154.210	8.99	9,175,525	0.0%	59,642	6,000,000	925,260,000	60,000,000	9.00	5.41	102,823,835	30/06/2024	EGP 8.35	30/10/2024
178	جولدن تكس للاصواف	EGP	28.010	9.54	8,556,328	0.0%	311,411	14,283,363	400,076,998	142,833,630	4.53		88,390,262	31/12/2024	EGP 0.50	15/08/2018
179	سماد مصر (ايجيفرت)	EGP	102.380	9.39	8,287,820	0.0%	84,855	9,600,000	982,848,000	48,000,000	8.85		111,115,573	31/12/2024	EGP 6.31	06/10/2024
180	حديد عز	EGP	133.900	-2.32	8,246,483	0.0%	60,457	542,354,546	72,621,273,709	2,711,772,730				31/12/2023	EGP 0.80	15/06/2022
181	جراند انفستمنت القابضة للاستثمارات المالية	EGP	13.210	8.46	8,231,460	0.0%	658,481	7,800,000	103,038,000	39,000,000	195.76		526,348	31/03/2024	Piaster 0.20	27/06/2010
182	كونكريت فاشون جروب للاستثمارات التجارية والصناعية	USD	0.101	-25.19	7,650,914	0.0%	1,303,873	470,250,000	2,401,008,375	1,664,065,211	5.60		428,538,788	31/01/2024	USD 0.01	04/02/2016
183	مستشفى النزهه الدولي	EGP	8.650	1.76	7,195,905	0.0%	838,098	220,000,000	1,903,000,000	220,000,000	16.17		117,664,160	31/12/2024	EGP 0.05	11/05/2022
184	العامة لصناعة الورق - راكتا	EGP	21.410	-7.36	7,137,494	0.0%	325,197	30,000,000	642,300,000	150,000,000				30/06/2023	EGP 0.25	31/12/2009
185	الاسكندرية للخدمات الطبية - المركز الطبى الجديد - الاسكندرية	EGP	16.980	-4.01	6,780,508	0.0%	383,779	124,581,600	2,115,395,568	124,581,600	70.95		29,816,284	31/12/2024	EGP 0.80	15/06/2022

#	الورقة المالية	العملة	إغلاق	تغير %	قيمة التداول بالجنيه	%	حجم التداول بالورقة	الأسهم المقيدة	رأس المال المدفوع بالجنيه	رأس المال السوقي بالجنيه	صافي الربح بالجنيه	%DY	Trailing P/E	تاريخ صافي الربح	آخر كوبون	تاريخ الصرف
186	مطاحن مصر العليا	EGP	264.560	21.32	5,929,695	0.0%	23,925	7,000,000	70,000,000	1,851,920,000	251,304,534	7.56	7.37	30/06/2024	EGP 20.00	09/12/2024
187	العروبة للمسمرة فى الأوراق المالية	EGP	1.030	-6.36	5,520,728	0.0%	5,208,363	29,500,000	29,500,000	30,385,000	-2,314,155			31/12/2023	EGP 0.09	22/02/2010
188	EAC المصرية العربية (ثمار) لتداول الاوراق المالية والسندات	EGP	4.480	2.75	4,874,251	0.0%	1,092,496	90,000,000	72,000,000	403,200,000	30,846,576	2.29	13.07	31/12/2024	EGP 0.10	13/10/2024
189	الاسكندرية لادوية والصناعات الكيماوية	EGP	410.330	1.25	4,845,947	0.0%	11,633	5,000,000	50,000,000	2,051,650,000	216,682,130	7.31	9.47	30/06/2024	EGP 30.00	20/11/2024
190	القاهرة للخدمات التعليمية	EGP	32.300	7.81	4,769,183	0.0%	160,379	12,000,000	48,000,000	387,600,000	11,081,859	3.87	34.98	31/08/2024	EGP 1.25	06/02/2025
191	بيراميزا للفنادق والقرى السياحية - بيراميزا	EGP	113.000	0.89	4,572,287	0.0%	39,935	25,850,000	517,000,000	2,921,050,000	633,332,538		4.61	31/12/2024	EGP 1.00	10/05/2023
192	المهندس للتأمين	EGP	24.000	0.97	4,436,444	0.0%	183,343	140,000,000	350,000,000	3,360,000,000	310,540,611	1.64	10.82	30/06/2024	EGP 0.39	20/01/2025
193	القاهرة لادوية والصناعات الكيماوية	EGP	135.920	4.55	3,775,810	0.0%	28,412	14,934,375	149,343,750	2,029,880,250	97,091,505	9.44	20.91	30/06/2023	EGP 12.83	26/12/2024
194	مصر لاسواق الحرة	EGP	27.740	2.59	3,703,265	0.0%	132,288	93,750,000	93,750,000	2,600,625,000	350,404,736	10.35	7.42	30/06/2024	EGP 2.87	17/10/2024
195	مطاحن ومخابز شمال القاهرة	EGP	45.030	2.32	3,101,441	0.0%	70,116	10,700,000	107,000,000	481,821,000	70,544,907	8.88	6.83	30/06/2024	EGP 4.00	05/11/2024
196	مطاحن شرق الدلتا	EGP	228.750	6.93	3,035,575	0.0%	13,980	6,000,000	60,000,000	1,372,500,000	176,585,771	9.62	7.77	30/06/2024	EGP 22.00	16/12/2024
197	العربية لاستصلاح الاراضي	EGP	67.270	9.47	2,542,641	0.0%	39,616	5,200,000	26,000,000	349,804,000	2,054,626		170.25	30/06/2024	EGP 1.92	20/06/2010
198	مجموعة جى . أم . سى للاستثمارات الصناعية و التجارية المالية	EGP	1.080	6.93	2,452,244	0.0%	2,338,121	41,616,333	83,232,666	44,945,640	-484,765			31/12/2023		
199	مطاحن وسط وغرب الدلتا	EGP	322.550	7.54	2,383,265	0.0%	7,708	7,500,000	75,000,000	2,419,125,000	415,290,000	11.16	5.83	30/06/2024	EGP 36.00	24/10/2024
200	مصر للزيوت و الصابون	EGP	63.710	11.99	1,894,853	0.0%	31,066	6,000,000	60,000,000	382,260,000	816,214		468.33	30/06/2024	EGP 0.60	16/12/2012
201	الاسكندرية الوطنيه للاستثمارات الماليه	EGP	21.210	-1.85	1,796,147	0.0%	85,387	5,225,000	26,125,000	110,822,250	938,741		118.05	31/12/2024		
202	دلتا للطباعة والتغليف	EGP	72.660	-6.71	1,712,609	0.0%	23,215	5,600,000	28,000,000	406,896,000	69,894,125		5.82	31/12/2024	EGP 2.00	17/04/2024
203	جيتكس للاستثمارات التجارية والصناعية	USD	0.036	0.00	1,711,452	0.0%	963,349	470,250,000	855,804,965	855,804,965						
204	قناة السويس لتوطين التكنولوجيا	EGP	88.540	4.01	1,580,685	0.0%	18,003	90,900,000	909,000,000	8,048,286,000	1,327,841,000	9.88	6.06	31/08/2024	EGP 8.75	02/01/2025
205	اكتوبر فارما	EGP	102.820	-4.25	1,246,903	0.0%	12,382	12,000,000	120,000,000	1,233,840,000	182,131,653	2.43	6.77	31/12/2023	EGP 2.50	30/05/2024
206	القاهرة الوطنية للاستثمار والاوراق المالية	EGP	29.950	0.00	1,047,192	0.0%	41,775	10,500,000	105,000,000	314,475,000	6,310,363		49.83	31/12/2024	EGP 0.50	26/04/2010
207	مطاحن مصر الوسطي	EGP	51.750	0.00	904,388	0.0%	18,061	14,722,935	147,229,350	761,911,886	128,823,840	8.70	5.91	30/06/2024	EGP 4.50	27/10/2024
208	عبر المحيطات للسياحه	USD	0.038	0.00	388,801	0.0%	227,458	100,000,000	505,526,000	192,099,880	1,492,319		128.73	31/12/2021	USD 0.00	14/10/2019
209	وثائق شركة صندوق استثمار المصريين للاستثمار العقاري	EGP	10.850	0.00	371,641	0.0%	39,259	18,003,720	180,037,200	195,340,362	36,514,898		5.35	31/12/2024		
210	مرسى مرسى علم للتنمية السياحية	EGP	2.100	0.00	264,813	0.0%	120,501	50,000,000	50,000,000	105,000,000	-3,347,095			31/12/2024		
211	الدولية للتأجير التمويلي (إنكوليس)	EGP	41.000	0.00	23,173	0.0%	471	20,000,000	200,000,000	820,000,000	264,034,567		3.11	31/12/2024	EGP 2.50	29/09/2022

- شركات السوق الرئيسي التي لها أكثر من ورقة مالية

الورقة المالية	العملة	الاسهم المقيدة	رأس المال المدفوع بالجنيه	رأس المال السوقي بالجنيه	صافي الربح بالجنيه	تاريخ صافي الربح	آخر كوبون	تاريخ الصرف	Trailing P/E	Sector P/E	DY %
بنك فيصل الاسلامي المصرية بالجنية	EGP	607,471,450	23,213,601,867	27,682,267,803	4,429,315,000	31/12/2023	EGP 3.05	18/03/2025	4.75	3.61	8.80
بنك فيصل الاسلامي المصري - بالدولار	USD	607,471,450	23,213,601,867	27,682,267,803	4,429,315,000	31/12/2023	USD 0.06	18/03/2025	7.07	3.61	5.88
السعودية المصرية للاستثمار والتمويل	EGP	5,000,000	512,226,000	277,412,425	40,963,627	31/12/2024	EGP 2.00	23/03/2025	7.68	9.96	3.18
السعودية المصرية للاستثمار والتمويل \$	USD	5,000,000	512,226,000	277,412,425	40,963,627	31/12/2024	USD 0.04	23/03/2025	5.86	9.96	4.21
القاضة المصرية الكويتية بالجنية	EGP	1,126,885,287	11,320,329,386	39,438,442,858	9,369,115,366	31/12/2024	USD 0.06	30/04/2024	3.51	9.96	
القاضة المصرية الكويتية	USD	1,126,885,287	11,320,329,386	39,438,442,858	9,369,115,366	31/12/2024	USD 0.06	30/04/2024	4.51	9.96	
القلعة للاستثمارات المالية	EGP	1,820,000,000	9,100,000,000	6,220,929,457	11,800,425,000	31/12/2023			0.36	9.96	

DY %	Sector P/E	Trailing P/E	تاريخ الصرف	آخر كوبون	تاريخ صافي الربح	صافي الربح بالجنيه	رأس المال السوقي بالجنيه	رأس المال المدفوع بالجنيه	الأسهم المقيدة	العملة	الورقة المالية
	9.96	0.17			31/12/2023	11,800,425,000	6,220,929,457	9,100,000,000	1,820,000,000	EGP	القلعة للاستثمارات المالية - اسهم ممتازة

- شركات السوق الرئيسي المتداولة والتي لها أكثر من ورقة مالية

الورقة المالية	العملة	فتح	اعلي سعر	ادني سعر	إغلاق	تغير %	قيمة التداول بالجنيه	%	حجم التداول بالورقة
بنك فيصل الاسلامي المصرية بالجنية	EGP	39.26	39.3	34.01	34.64	-11.77	55,323,185	4.3%	1,506,289
بنك فيصل الاسلامي المصري - بالدولار	USD	1.12	1.13	0.99	1.02	-8.93	54,717,953	4.3%	1,036,607
السعودية المصرية للاستثمار والتمويل	EGP	66.95	66	60	62.94	-5.99	2,793,223	0.2%	44,409
القاضة المصرية الكويتية بالجنية	EGP	30.11	31.25	28.75	29.19	-3.06	352,718,694	27.5%	11,787,902
القاضة المصرية الكويتية	USD	0.792	0.794	0.713	0.741	-6.44	131,214,416	10.2%	3,464,093
القلعة للاستثمارات المالية	EGP	2.91	3.1	2.79	2.97	2.06	686,248,468	53.5%	231,473,607

ملحق (٦)

سندات الخزنة

#	كود الورقة	الورقة المالية	العملة	إصدار	استحقاق	كوبونات	العائد %	قيمة الإصدار بالجنيه	متوسط مرجح للعائد الجاري %	متوسط مرجح للعائد حتي الاستحقاق %	متوسط صافي السعر %	آخر سعر صافي %	آخر سعر إجمالي	عمليات	قيمة التداول	آخر تداول
1	EGBGR02531F4	سندات الخزنة المصرية 24 مارس 2025	EGP	24/03/2020	24/03/2025	2	13.939	10,500,000,000			91.68	918.72				28/09/2022
2	EGBGR03731F9	سندات الخزنة المصرية 12 أبريل 2025	EGP	12/04/2022	12/04/2025	1	14.687	8,130,600,000			90.11	920.03				28/05/2024
3	EGBGR02581F9	سندات الخزنة المصرية 21 أبريل 2025	EGP	21/04/2020	21/04/2025	2	13.298	7,668,356,000			99.62	1,003.81				11/05/2020
4	EGBGR02621F3	سندات الخزنة المصرية 28 أبريل 2025	EGP	28/04/2020	28/04/2025	2	13.298	5,000,000,000			1,000.00	1,000.00				
5	EGBGR02651F0	سندات الخزنة المصرية 05 مايو 2025	EGP	05/05/2020	05/05/2025	2	13.546	5,000,000,000			1,000.00	1,000.00				
6	EGBGR01501F8	سندات الخزنة المصرية 12 مايو 2025	EGP	12/05/2015	12/05/2025	2	14.4	17,500,000,000			83.83	850.14				12/12/2023
7	EGBGR02671F8	سندات الخزنة المصرية 19 مايو 2025	EGP	19/05/2020	19/05/2025	2	13.497	4,950,000,000			1,000.00	1,000.00				
8	EGBGR02721F1	سندات الخزنة المصرية 16 يونيو 2025	EGP	16/06/2020	16/06/2025	2	13.727	576,000,000			1,000.00	1,000.00				
9	EGBGR03851F5	سندات الخزنة المصرية 28 يونيو 2025	EGP	28/06/2022	28/06/2025	1	14.68	7,000,000,000			1,000.00	1,000.00				
10	EGBGR03891F1	سندات الخزنة المصرية 05 يوليو 2025	EGP	05/07/2022	05/07/2025	1	14.68	23,325,350,000			84.84	986.76				13/06/2023
11	EGBGR02821F9	سندات الخزنة المصرية 14 يوليو 2025	EGP	14/07/2020	14/07/2025	2	14.349	9,850,335,000			92.61	984.93				12/12/2023
12	EGBGR02141F2	سندات الخزنة المصرية 7 أغسطس 2025	EGP	07/08/2018	07/08/2025	2	17.7	15,363,835,000			94.94	986.47				23/10/2024
13	EGBGR04021V1	سندات الخزنة المصرية 21 أغسطس 2025 متغيرة العائد	EGP	21/08/2022	21/08/2025	1	17.312	25,000,000,000			1,000.00	1,000.00				
14	EGBGR04031F3	سندات الخزنة المصرية 23 أغسطس 2025	EGP	23/08/2022	23/08/2025	1	17.5	50,000,000,000			1,000.00	1,000.00				
15	EGBGR04041V9	سندات الخزنة المصرية 23 أغسطس 2025 متغيرة العائد	EGP	23/08/2022	23/08/2025	1	37.3125	7,000,000,000			1,000.00	1,000.00				
16	EGBGR04061F0	سندات الخزنة المصرية 30 أغسطس 2025	EGP	30/08/2022	30/08/2025	1	17.5	30,000,000,000			1,000.00	1,000.00				
17	EGBGR04071F9	سندات الخزنة المصرية 06 سبتمبر 2025	EGP	06/09/2022	06/09/2025	1	17.498	23,487,175,000			91.22	1,086.71				05/09/2023
18	EGBGR02881F3	سندات الخزنة المصرية 08 سبتمبر 2025	EGP	08/09/2020	08/09/2025	2	14.605	16,197,950,000			94.61	1,004.17				30/01/2025
19	EGBGR02891F2	سندات الخزنة المصرية 22 سبتمبر 2025	EGP	22/09/2020	22/09/2025	2	14.493	15,712,600,000			94.29	994.96				30/01/2025
20	EGBGR04081F8	سندات الخزنة المصرية 22 سبتمبر 2025	EGP	22/09/2022	22/09/2025	1	17.575	434,790,000			1,000.00	1,000.00				
21	EGBGR04211F1	سندات الخزنة المصرية 29 سبتمبر 2025	EGP	29/09/2022	29/09/2025	1	17.595	7,000,000,000			1,000.00	1,000.00				
22	EGBGR05381Z9	سندات الخزنة المصرية 30 سبتمبر 2025 صفرية الكوبون	EGP	02/04/2024	30/09/2025	0	0	3,390,195,000			73.50	735.03				01/05/2024
23	EGBGR04101F4	سندات الخزنة المصرية 04 أكتوبر 2025	EGP	04/10/2022	04/10/2025	1	17.652	34,665,057,000			1,000.00	1,000.00				
24	EGBGR02921F7	سندات الخزنة المصرية 06 أكتوبر 2025	EGP	06/10/2020	06/10/2025	2	14.388	12,794,200,000			84.49	893.25				06/02/2024
25	EGBGR04231F9	سندات الخزنة المصرية 12 أكتوبر 2025	EGP	12/10/2022	12/10/2025	1	17.748	655,485,000			1,000.00	1,000.00				

#	كود الورقة	الورقة المالية	العملة	إصدار	استحقاق	كوبونات	العائد %	قيمة الإصدار بالجنيه	متوسط مرجح للعائد حتي الاستحقاق %	متوسط مرجح للعائد الجاري %	متوسط صافي السعر %	آخر سعر صافي %	آخر سعر إجمالي	عمليات	قيمة التداول	آخر تداول
26	EGBGR02931F6	سندات الخزانة المصرية 20 أكتوبر 2025	EGP	20/10/2020	20/10/2025	2	14.369	61,585,120,000				93.74	977.66			30/01/2025
27	EGBGR04301F0	سندات الخزانة المصرية 20 أكتوبر 2025	EGP	20/10/2022	20/10/2025	1	17.742	323,302,000					1,000.00			
28	EGBGR04111F3	سندات الخزانة المصرية 01 نوفمبر 2025	EGP	01/11/2022	01/11/2025	1	17.945	1,054,950,000				88.03	990.96			13/06/2023
29	EGBGR01631F3	سندات الخزانة المصرية 10 نوفمبر 2025	EGP	10/11/2015	10/11/2025	2	15.3	17,198,500,000				100.62	1,019.27			11/12/2023
30	EGBGR04421V3	سندات الخزانة المصرية 23 نوفمبر 2025 متغيرة العائد	EGP	23/11/2022	23/11/2025	1	26.241	8,000,000,000					1,000.00			
31	EGBGR02981F1	سندات الخزانة المصرية 25 نوفمبر 2025	EGP	25/11/2020	25/11/2025	2	14.28	2,000,000,000					1,000.00			
32	EGBGR05421Z3	سندات الخزانة المصرية 02 ديسمبر 2025 صفرية الكوبون	EGP	04/06/2024	02/12/2025	0	0	300,000,000					1,000.00			
33	EGBGR04121F2	سندات الخزانة المصرية 06 ديسمبر 2025	EGP	06/12/2022	06/12/2025	1	17.964	398,190,000					1,000.00			
34	EGBGR04461F2	سندات الخزانة المصرية 20 ديسمبر 2025	EGP	20/12/2022	20/12/2025	1	18	138,470,000					1,000.00			
35	EGBGR03021F5	سندات الخزانة المصرية 29 ديسمبر 2025	EGP	29/12/2020	29/12/2025	2	14.117	4,000,000,000					1,000.00			
36	EGBGR04591F6	سندات الخزانة المصرية 29 ديسمبر 2025	EGP	29/12/2022	29/12/2025	1	18	5,884,797,000					1,000.00			
37	EGBGR04601F3	سندات الخزانة المصرية 04 يناير 2026	EGP	04/01/2023	04/01/2026	1	18	509,410,000					1,000.00			
38	EGBGR03071F0	سندات الخزانة المصرية 12 يناير 2026	EGP	12/01/2021	12/01/2026	2	14.06	186,491,781,000				91.20	928.68			24/02/2025
39	EGBGR04551V7	سندات الخزانة المصرية 24 يناير 2026 متغيرة العائد	EGP	24/01/2023	24/01/2026	4	32.259	2,150,000,000					1,000.00			
40	EGBGR06031Z9	سندات الخزانة المصرية 27 يناير 2026 صفرية الكوبون	EGP	31/12/2024	27/01/2026	0	0	93,005,000,000				76.57	765.65			31/12/2024
41	EGBGR04561V6	سندات الخزانة المصرية 14 فبراير 2026 متغيرة العائد	EGP	14/02/2023	14/02/2026	4	32.602	2,350,000,000					1,000.00			
42	EGBGR03121F3	سندات الخزانة المصرية 28 فبراير 2026	EGP	28/02/2021	28/02/2026	2	14.403	5,000,000,000					1,000.00			
43	EGBGR04611F2	سندات الخزانة المصرية 7 مارس 2026	EGP	07/03/2023	07/03/2026	1	21.672	438,150,000					1,000.00			
44	EGBGR04571V5	سندات الخزانة المصرية 14 مارس 2026 متغيرة العائد	EGP	14/03/2023	14/03/2026	4	33	1,250,000,000					1,000.00			
45	EGBGR04621F1	سندات الخزانة المصرية 22 مارس 2026	EGP	22/03/2023	22/03/2026	1	21.7	434,790,000					1,000.00			
46	EGBGR04661F7	سندات الخزانة المصرية 30 مارس 2026	EGP	30/03/2023	30/03/2026	2	21.7	15,884,797,000					1,000.00			
47	EGBGR02261F8	سندات الخزانة المصرية 02 أبريل 2026	EGP	02/04/2019	02/04/2026	2	16.5	18,157,065,000	10.512	15.619	105.64	105.64	1,135.73	1	1,703,590.08	26/03/2025
48	EGBGR04671F6	سندات الخزانة المصرية 05 أبريل 2026	EGP	05/04/2023	05/04/2026	1	21.7	288,480,000					1,000.00			
49	EGBGR03171F8	سندات الخزانة المصرية 06 أبريل 2026	EGP	06/04/2021	06/04/2026	2	14.483	56,760,006,000	25.887	16.061	90.29	90.29	970.96	2	6,117,060.58	26/03/2025
50	EGBGR04681F5	سندات الخزانة المصرية 06 أبريل 2026	EGP	06/04/2023	06/04/2026	1	21.7	686,280,000					1,000.00			
51	EGBGR04701F1	سندات الخزانة المصرية 12 أبريل 2026	EGP	12/04/2023	12/04/2026	1	21.7	1,028,090,000					1,000.00			
52	EGBGR04711F0	سندات الخزانة المصرية 13 أبريل 2026	EGP	13/04/2023	13/04/2026	1	21.7	218,265,000					1,000.00			
53	EGBGR04721F9	سندات الخزانة المصرية 19 أبريل 2026	EGP	19/04/2023	19/04/2026	1	21.7	323,302,000					1,000.00			
54	EGBGR04691V1	سندات الخزانة المصرية 25 أبريل 2026 متغيرة العائد	EGP	25/04/2023	25/04/2026	4	33.093	1,188,000,000				99.46	998.52			30/04/2023
55	EGBGR04731F8	سندات الخزانة المصرية 16 مايو 2026	EGP	16/05/2023	16/05/2026	1	23	7,500,000,000					1,000.00			
56	EGBGR04741V4	سندات الخزانة المصرية 23 مايو 2026 متغيرة العائد	EGP	23/05/2023	23/05/2026	4	33.15	50,000,000					1,000.00			
57	EGBGR04651V5	سندات الخزانة المصرية 06 يونيو 2026 متغيرة العائد	EGP	06/06/2023	06/06/2026	4	33.15	50,000,000					1,000.00			

#	كود الورقة	الورقة المالية	العملة	إصدار	استحقاق	كوبونات	العائد %	قيمة الإصدار بالجنيه	متوسط مرجح للعائد الجاري %	متوسط مرجح للعائد حتي الاستحقاق %	متوسط صافي السعر %	آخر سعر صافي %	آخر سعر إجمالي	عمليات	قيمة التداول	آخر تداول
58	EGBGR04751F6	سندات الخزانة المصرية 27 يونيو 2026	EGP	27/06/2023	27/06/2026	1	21.7	10,884,797,000					1,000.00			
59	EGBGR03241F9	سندات الخزانة المصرية 29 يونيو 2026	EGP	29/06/2021	29/06/2026	2	14.562	4,950,000,000					1,000.00			
60	EGBGR05751F5	سندات الخزانة المصرية 02 يوليو 2026	EGP	02/07/2024	02/07/2026	1	24.7	700,000,000					1,000.00			
61	EGBGR01841F8	سندات الخزانة المصرية 05 يوليو 2026	EGP	05/07/2016	05/07/2026	2	17.15	10,247,049,000	17.190	17.279	99.77	99.77	1,035.60	1	1,035,600.95	26/03/2025
62	EGBGR03361F5	سندات الخزانة المصرية 06 يوليو 2026	EGP	06/07/2021	06/07/2026	2	14.563	16,817,320,000	14.498	14.113	100.45	100.45	1,036.28	1	1,554,422.45	26/03/2025
63	EGBGR04771F4	سندات الخزانة المصرية 11 يوليو 2026	EGP	11/07/2023	11/07/2026	1	23	7,335,747,000					1,004.44			15/08/2023
64	EGBGR04781V0	سندات الخزانة المصرية 11 يوليو 2026 متغيرة العائد	EGP	11/07/2023	11/07/2026	4	33.25	5,325,000,000					1,000.00			
65	EGBGR02301F2	سندات الخزانة المصرية 06 أغسطس 2026	EGP	06/08/2019	06/08/2026	2	15.6	15,414,427,000	15.009	12.344	103.94	103.94	1,060.08	1	2,120,169.57	26/03/2025
66	EGBGR04791F2	سندات الخزانة المصرية 28 أغسطس 2026	EGP	28/08/2023	28/08/2026	1	23.99	5,000,000,000					1,000.00			
67	EGBGR04811F8	سندات الخزانة المصرية 05 سبتمبر 2026	EGP	05/09/2023	05/09/2026	1	25	262,272,000,000					1,192.14			30/05/2024
68	EGBGR04821F7	سندات الخزانة المصرية 10 سبتمبر 2026	EGP	10/09/2023	10/09/2026	1	24.04	438,150,000					1,000.00			
69	EGBGR05911F5	سندات الخزانة المصرية 17 سبتمبر 2026	EGP	17/09/2024	17/09/2026	1	25.744	550,000,000					1,007.84			22/09/2024
70	EGBGR04841F5	سندات الخزانة المصرية 24 سبتمبر 2026	EGP	24/09/2023	24/09/2026	1	24.087	511,204,000					1,000.00			
71	EGBGR04871F2	سندات الخزانة المصرية 01 أكتوبر 2026	EGP	01/10/2023	01/10/2026	1	24.09	9,132,319,000					1,000.00			
72	EGBGR05921F4	سندات الخزانة المصرية 01 أكتوبر 2026	EGP	01/10/2024	01/10/2026	2	25.072	25,527,475,000					1,120.64			20/02/2025
73	EGBGR04861V0	سندات الخزانة المصرية 03 أكتوبر 2026 متغيرة العائد	EGP	03/10/2023	03/10/2026	4	33.25	255,000,000					1,000.00			
74	EGBGR04891F0	سندات الخزانة المصرية 04 أكتوبر 2026	EGP	04/10/2023	04/10/2026	1	24.09	172,064,000					1,000.00			
75	EGBGR03501F6	سندات الخزانة المصرية 05 أكتوبر 2026	EGP	05/10/2021	05/10/2026	2	14.424	9,009,168,000					864.89			22/01/2025
76	EGBGR04911F6	سندات الخزانة المصرية 08 أكتوبر 2026	EGP	08/10/2023	08/10/2026	1	24.09	974,760,000					1,000.00			
77	EGBGR04931F4	سندات الخزانة المصرية 12 أكتوبر 2026	EGP	12/10/2023	12/10/2026	1	24.09	553,555,000					1,000.00			
78	EGBGR02371F5	سندات الخزانة المصرية 15 أكتوبر 2026	EGP	15/10/2019	15/10/2026	2	14.217	17,394,832,000					891.39			24/02/2025
79	EGBGR04941F3	سندات الخزانة المصرية 15 أكتوبر 2026	EGP	15/10/2023	15/10/2026	1	24.09	218,265,000					1,000.00			
80	EGBGR04981F9	سندات الخزانة المصرية 22 أكتوبر 2026	EGP	22/10/2023	22/10/2026	1	24.09	380,662,000					1,000.00			
81	EGBGR04991F8	سندات الخزانة المصرية 31 أكتوبر 2026	EGP	31/10/2023	31/10/2026	1	24.09	10,000,000,000					1,000.00			
82	EGBGR06001F4	سندات الخزانة المصرية 31 أكتوبر 2026	EGP	31/10/2024	31/10/2026	2	24.791	8,852,371,000					1,000.00			
83	EGBGR04961F1	سندات الخزانة المصرية 07 نوفمبر 2026	EGP	07/11/2023	07/11/2026	1	23.54	56,861,000					1,000.00			
84	EGBGR05011F4	سندات الخزانة المصرية 30 نوفمبر 2026	EGP	30/11/2023	30/11/2026	1	23.987	16,841,860,000					1,000.00			
85	EGBGR05041F1	سندات الخزانة المصرية 14 ديسمبر 2026	EGP	14/12/2023	14/12/2026	2	23.987	2,638,470,000					1,000.00			
86	EGBGR05051F0	سندات الخزانة المصرية 20 ديسمبر 2026	EGP	20/12/2023	20/12/2026	2	23.987	24,924,000					1,000.00			
87	EGBGR06041F0	سندات الخزانة المصرية 31 ديسمبر 2026	EGP	31/12/2024	31/12/2026	1	24.903	12,000,000,000					1,000.00			
88	EGBGR05131F0	سندات الخزانة المصرية 04 يناير 2027	EGP	04/01/2024	04/01/2027	2	23.987	601,103,000					1,000.00			
89	EGBGR02481F2	سندات الخزانة المصرية 07 يناير 2027	EGP	07/01/2020	07/01/2027	2	13.771	14,603,846,000					845.22			07/05/2023

#	كود الورقة	الورقة المالية	العملة	إصدار	استحقاق	كوبونات	العائد %	قيمة الإصدار بالجنيه	متوسط مرجح للعائد حتى الاستحقاق %	متوسط مرجح للعائد الجاري %	متوسط صافي السعر %	آخر سعر صافي %	آخر سعر إجمالي	عمليات	قيمة التداول	آخر تداول
90	EGBGR03601F4	سندات الخزانة المصرية 11 يناير 2027	EGP	11/01/2022	11/01/2027	2	14.285	5,360,298,000				75.52	809.78			28/05/2024
91	EGBGR06061F8	سندات الخزانة المصرية 14 يناير 2027	EGP	14/01/2025	14/01/2027	2	23.463	8,360,611,000				100.20	1,011.69			29/01/2025
92	EGBGR06071F7	سندات الخزانة المصرية 04 فبراير 2027	EGP	04/02/2025	04/02/2027	2	22.957	4,991,450,000	23.500	23.164	99.11	99.11	1,012.62	2	20,246,244.87	10/03/2025
93	EGBGR06201F0	سندات الخزانة المصرية 27 فبراير 2027	EGP	27/02/2025	27/02/2027	2	23.445	7,852,371,000					1,000.00			
94	EGBGR05261V2	سندات الخزانة المصرية 28 فبراير 2027 متغيرة العائد	EGP	28/02/2024	28/02/2027	4	33.25	2,500,000,000					1,000.00			
95	EGBGR05271V1	سندات الخزانة المصرية 01 مارس 2027 متغيرة العائد	EGP	29/02/2024	01/03/2027	4	33.25	8,421,188,000					1,000.00			
96	EGBGR05281F3	سندات الخزانة المصرية 01 مارس 2027	EGP	29/02/2024	01/03/2027	1	25.75	8,420,930,000					1,000.00			
97	EGBGR06081F6	سندات الخزانة المصرية 04 مارس 2027	EGP	04/03/2025	04/03/2027	2	23.531	14,060,600,000	22.528	23.187	101.51	102.52	1,038.60	49	6,599,975,809.84	25/03/2025
98	EGBGR05311F8	سندات الخزانة المصرية 07 مارس 2027	EGP	07/03/2024	07/03/2027	2	23.987	94,955,000					1,000.00			
99	EGBGR05321F7	سندات الخزانة المصرية 10 مارس 2027	EGP	10/03/2024	10/03/2027	2	23.987	438,150,000					1,000.00			
100	EGBGR05331F6	سندات الخزانة المصرية 19 مارس 2027	EGP	19/03/2024	19/03/2027	2	26.233	4,597,350,000					1,168.00			24/02/2025
101	EGBGR05371F2	سندات الخزانة المصرية 24 مارس 2027	EGP	24/03/2024	24/03/2027	2	26.233	529,139,000					1,000.00			
102	EGBGR02561F1	سندات الخزانة المصرية 31 مارس 2027	EGP	31/03/2020	31/03/2027	2	14	1,000,000,000					1,031.87			22/06/2020
103	EGBGR03721F0	سندات الخزانة المصرية 05 أبريل 2027	EGP	05/04/2022	05/04/2027	2	14.222	1,035,245,000					1,007.75			20/04/2022
104	EGBGR05471F0	سندات الخزانة المصرية 07 أبريل 2027	EGP	07/04/2024	07/04/2027	2	25.46	1,186,282,000					1,000.00			
105	EGBGR02591F8	سندات الخزانة المصرية 14 أبريل 2027	EGP	14/04/2020	14/04/2027	2	13.204	3,725,800,000					804.32			15/03/2023
106	EGBGR05491F8	سندات الخزانة المصرية 15 أبريل 2027	EGP	15/04/2024	15/04/2027	2	25.151	2,615,510,000					1,000.00			
107	EGBGR05501V1	سندات الخزانة المصرية 15 أبريل 2027 متغيرة العائد	EGP	15/04/2024	15/04/2027	4	35.25	1,098,695,000					1,000.00			
108	EGBGR05481F9	سندات الخزانة المصرية 16 أبريل 2027	EGP	16/04/2024	16/04/2027	2	25.151	9,662,600,000					1,116.51			24/02/2025
109	EGBGR05521F2	سندات الخزانة المصرية 21 أبريل 2027	EGP	21/04/2024	21/04/2027	2	25.151	393,459,000					1,000.00			
110	EGBGR02631F2	سندات الخزانة المصرية 28 أبريل 2027	EGP	28/04/2020	28/04/2027	2	13.391	3,375,000,000					1,000.00			
111	EGBGR05441F3	سندات الخزانة المصرية 07 مايو 2027	EGP	07/05/2024	07/05/2027	2	25.021	20,049,988,000					1,114.64			24/02/2025
112	EGBGR01981F2	سندات الخزانة المصرية 09 مايو 2027	EGP	09/05/2017	09/05/2027	2	17.18	14,912,480,000	12.445	15.827	108.55	108.55	1,150.52	1	3,451,554.40	26/03/2025
113	EGBGR05591F5	سندات الخزانة المصرية 12 مايو 2027	EGP	12/05/2024	12/05/2027	2	25.021	265,086,000					1,000.00			
114	EGBGR02681F7	سندات الخزانة المصرية 19 مايو 2027	EGP	19/05/2020	19/05/2027	2	13.548	5,000,000,000					1,000.00			
115	EGBGR05611F1	سندات الخزانة المصرية 19 مايو 2027	EGP	19/05/2024	19/05/2027	1	25.021	672,750,000					1,000.00			
116	EGBGR05621F0	سندات الخزانة المصرية 21 مايو 2027	EGP	21/05/2024	21/05/2027	2	24.832	1,508,802,000					1,000.00			
117	EGBGR05651F7	سندات الخزانة المصرية 26 مايو 2027	EGP	26/05/2024	26/05/2027	2	24.832	1,671,287,000					1,000.00			
118	EGBGR05661F6	سندات الخزانة المصرية 28 مايو 2027	EGP	28/05/2024	28/05/2027	2	24.347	660,080,000					1,000.00			
119	EGBGR05681F4	سندات الخزانة المصرية 30 مايو 2027	EGP	30/05/2024	30/05/2027	2	24.347	1,343,400,000					1,000.00			
120	EGBGR05691F3	سندات الخزانة المصرية 03 يونيو 2027	EGP	03/06/2024	03/06/2027	2	23.865	1,879,951,000					1,000.00			
121	EGBGR05451F2	سندات الخزانة المصرية 04 يونيو 2027	EGP	04/06/2024	04/06/2027	2	23.865	52,517,173,000	22.500	23.367	102.13	102.13	1,088.18	1	27,204,483.76	16/03/2025

#	كود الورقة	الورقة المالية	العملة	إصدار	استحقاق	كوبونات	العائد %	قيمة الإصدار بالجنيه	متوسط مرجح للعائد حتى الاستحقاق %	متوسط صافي السعر %	آخر سعر إجمالي	عمليات	قيمة التداول	آخر تداول
122	EGBGR02711F2	سندات الخزانة المصرية 09 يونيو 2027	EGP	09/06/2020	09/06/2027	2	13.723	1,238,275,000		100.77	1,036.74			23/02/2022
123	EGBGR05711F9	سندات الخزانة المصرية 09 يونيو 2027	EGP	09/06/2024	09/06/2027	1	23.865	184,439,000			1,000.00			
124	EGBGR02791F4	سندات الخزانة المصرية 23 يونيو 2027	EGP	23/06/2020	23/06/2027	2	13.861	8,375,000,000			1,000.00			
125	EGBGR05741F6	سندات الخزانة المصرية 23 يونيو 2027	EGP	23/06/2024	23/06/2027	1	23.837	5,716,678,000			1,000.00			
126	EGBGR05771F3	سندات الخزانة المصرية 27 يونيو 2027	EGP	27/06/2024	27/06/2027	2	23.837	9,999,999,000			1,000.00			
127	EGBGR03861F4	سندات الخزانة المصرية 28 يونيو 2027	EGP	28/06/2022	28/06/2027	2	14.233	3,000,000,000			1,000.00			
128	EGBGR05781F2	سندات الخزانة المصرية 01 يوليو 2027	EGP	01/07/2024	01/07/2027	1	23.851	3,946,017,000			1,000.00			
129	EGBGR05761F4	سندات الخزانة المصرية 02 يوليو 2027	EGP	02/07/2024	02/07/2027	1	23.851	17,619,782,000		98.23	1,137.20			24/02/2025
130	EGBGR02831F8	سندات الخزانة المصرية 07 يوليو 2027	EGP	07/07/2020	07/07/2027	2	14.406	16,598,775,000		81.81	887.39			31/12/2024
131	EGBGR03911F7	سندات الخزانة المصرية 12 يوليو 2027	EGP	12/07/2022	12/07/2027	2	15.5	259,627,000			1,000.00			
132	EGBGR05841V1	سندات الخزانة المصرية 13 أغسطس 2027 متغيرة العائد	EGP	13/08/2024	13/08/2027	4	35.0553	9,576,540,000		101.21	1,073.04			16/01/2025
133	EGBGR05851F3	سندات الخزانة المصرية 13 أغسطس 2027	EGP	13/08/2024	13/08/2027	1	25.318	195,886,359,000	22.386	104.43	1,200.45	87	26,369,853,305.69	27/03/2025
134	EGBGR05891F9	سندات الخزانة المصرية 09 سبتمبر 2027	EGP	09/09/2024	09/09/2027	1	25.187	900,000,000			1,000.00			
135	EGBGR05901F6	سندات الخزانة المصرية 10 سبتمبر 2027	EGP	10/09/2024	10/09/2027	1	25.187	2,250,000,000			1,000.00			
136	EGBGR04221V7	سندات الخزانة المصرية 29 سبتمبر 2027 متغيرة العائد	EGP	29/09/2022	29/09/2027	1	32.75	8,884,797,000			1,000.00			
137	EGBGR05931F3	سندات الخزانة المصرية 01 أكتوبر 2027	EGP	01/10/2024	01/10/2027	1	24.458	192,103,955,000	23.573	100.97	1,145.75	174	29,681,493,562.72	27/03/2025
138	EGBGR05961V7	سندات الخزانة المصرية 08 أكتوبر 2027 متغيرة العائد	EGP	08/10/2024	08/10/2027	4	34.6621	29,325,500,000	33.969	101.10	1,087.31	13	270,168,539.95	27/03/2025
139	EGBGR02941F5	سندات الخزانة المصرية 13 أكتوبر 2027	EGP	13/10/2020	13/10/2027	2	14.556	33,340,889,000	22.434	85.35	919.08	2	6,801,211.11	26/03/2025
140	EGBGR05991F7	سندات الخزانة المصرية 31 أكتوبر 2027	EGP	31/10/2024	31/10/2027	1	24.047	9,000,000,000			1,000.00			
141	EGBGR05971F9	سندات الخزانة المصرية 05 نوفمبر 2027	EGP	05/11/2024	05/11/2027	1	24.072	64,606,810,000	21.261	104.70	1,139.28	2	569,641,254.46	25/03/2025
142	EGBGR02041F4	سندات الخزانة المصرية 07 نوفمبر 2027	EGP	07/11/2017	07/11/2027	2	15.7	13,649,321,000	27.504	78.76	845.28	1	207,094.02	20/03/2025
143	EGBGR02991F0	سندات الخزانة المصرية 25 نوفمبر 2027	EGP	25/11/2020	25/11/2027	2	14.423	2,000,000,000			1,000.00			
144	EGBGR06011F3	سندات الخزانة المصرية 28 نوفمبر 2027	EGP	28/11/2024	28/11/2027	1	24.084	167,973,000			1,000.00			
145	EGBGR05981F8	سندات الخزانة المصرية 03 ديسمبر 2027	EGP	03/12/2024	03/12/2027	1	24.144	322,966,884,000	23.500	100.73	1,068.82	1	187,043,183.08	06/03/2025
146	EGBGR06021F2	سندات الخزانة المصرية 09 ديسمبر 2027	EGP	09/12/2024	09/12/2027	1	24.216	2,418,879,000			1,000.00			
147	EGBGR03031F4	سندات الخزانة المصرية 29 ديسمبر 2027	EGP	29/12/2020	29/12/2027	2	14.18	4,000,000,000			1,000.00			
148	EGBGR06051F9	سندات الخزانة المصرية 31 ديسمبر 2027	EGP	31/12/2024	31/12/2027	1	23.976	5,852,371,000			1,000.00			
149	EGBGR03081F9	سندات الخزانة المصرية 05 يناير 2028	EGP	05/01/2021	05/01/2028	2	14.292	29,722,459,000		83.14	841.30			30/01/2025
150	EGBGR06091F5	سندات الخزانة المصرية 07 يناير 2028	EGP	07/01/2025	07/01/2028	2	22.576	48,626,639,000	21.381	102.31	1,089.36	31	4,228,996,694.99	26/03/2025
151	EGBGR06131V6	سندات الخزانة المصرية 14 يناير 2028 متغيرة العائد	EGP	14/01/2025	14/01/2028	4	34.5061	41,005,665,000	34.105	100.64	1,077.36	17	9,293,577,261.72	27/03/2025
152	EGBGR06171V2	سندات الخزانة المصرية 03 فبراير 2028 متغيرة العائد	EGP	03/02/2025	03/02/2028	4	34.22	1,996,704,000			1,000.00			
153	EGBGR06101F2	سندات الخزانة المصرية 04 فبراير 2028	EGP	04/02/2025	04/02/2028	2	21.383	16,698,859,000	22.200	98.23	1,004.14	5	18,978,315.04	13/03/2025

#	كود الورقة	الورقة المالية	العملة	إصدار	استحقاق	كوبونات	العائد %	قيمة الإصدار بالجنيه	متوسط مرجح للعائد الجاري %	متوسط مرجح للعائد حتي الاستحقاق %	متوسط صافي السعر %	آخر سعر صافي %	آخر سعر إجمالي	عمليات	قيمة التداول	آخر تداول
154	EGBGR06191V0	سندات الخزانة المصرية 20 فبراير 2028متغيرة العائد	EGP	20/02/2025	20/02/2028	4	34.0864	1,766,666,000					1,000.00			
155	EGBGR06211V6	سندات الخزانة المصرية 27 فبراير 2028متغيرة العائد	EGP	27/02/2025	27/02/2028	4	34.0864	10,000,000,000					1,000.00			
156	EGBGR03131F2	سندات الخزانة المصرية 28 فبراير 2028	EGP	28/02/2021	28/02/2028	2	14.374	4,164,125,000					1,000.00			
157	EGBGR06111F1	سندات الخزانة المصرية 04 مارس 2028	EGP	04/03/2025	04/03/2028	2	21.954	98,887,272,000	22.744	23.623	96.57	102.18	1,034.28	166	73,538,351,248.83	25/03/2025
158	EGBGR06141V5	سندات الخزانة المصرية 04 مارس 2028متغيرة العائد	EGP	04/03/2025	04/03/2028	4	34.1711	35,948,000,000	33.960	33.807	100.63	100.62	1,027.56	76	14,198,616,990.38	27/03/2025
159	EGBGR03181F7	سندات الخزانة المصرية 13 أبريل 2028	EGP	13/04/2021	13/04/2028	2	14.551	9,228,514,000				65.31	696.04			28/01/2024
160	EGBGR02111F5	سندات الخزانة المصرية 08 مايو 2028	EGP	08/05/2018	08/05/2028	2	14.9	5,170,085,000				74.78	810.01			07/04/2024
161	EGBGR04761F5	سندات الخزانة المصرية 27 يونيو 2028	EGP	27/06/2023	27/06/2028	2	17	5,000,000,000					1,000.00			
162	EGBGR03251F8	سندات الخزانة المصرية 29 يونيو 2028	EGP	29/06/2021	29/06/2028	2	14.59	5,000,000,000					1,000.00			
163	EGBGR03371F4	سندات الخزانة المصرية 13 يوليو 2028	EGP	13/07/2021	13/07/2028	2	14.585	2,346,925,000				67.88	693.26			14/02/2024
164	EGBGR04801F9	سندات الخزانة المصرية 28 أغسطس 2028	EGP	28/08/2023	28/08/2028	1	21.5	12,861,851,000					1,000.00			
165	EGBGR04831F6	سندات الخزانة المصرية 12 سبتمبر 2028	EGP	12/09/2023	12/09/2028	1	20	10,000,000,000					1,000.00			
166	EGBGR04881F1	سندات الخزانة المصرية 01 أكتوبر 2028	EGP	01/10/2023	01/10/2028	1	21.5	12,875,447,000					1,000.00			
167	EGBGR03511F5	سندات الخزانة المصرية 12 أكتوبر 2028	EGP	12/10/2021	12/10/2028	2	14.575	1,425,328,000				66.98	676.93			30/10/2023
168	EGBGR03551F1	سندات الخزانة المصرية 31 أكتوبر 2028	EGP	31/10/2021	31/10/2028	2	14.595	2,000,000,000					1,000.00			
169	EGBGR05001F5	سندات الخزانة المصرية 31 أكتوبر 2028	EGP	31/10/2023	31/10/2028	1	21.5	6,841,860,000					1,000.00			
170	EGBGR02181F8	سندات الخزانة المصرية 06 نوفمبر 2028	EGP	06/11/2018	06/11/2028	2	18	9,075,678,000	15.957	13.400	112.80	112.80	1,197.61	1	3,293,440.31	26/03/2025
171	EGBGR03611F3	سندات الخزانة المصرية 04 يناير 2029	EGP	04/01/2022	04/01/2029	2	14.598	3,895,872,000				93.09	1,000.68			26/06/2023
172	EGBGR05151V5	سندات الخزانة المصرية 16 يناير 2029متغيرة العائد	EGP	16/01/2024	16/01/2029	4	37	4,600,000,000				96.90	1,001.18			17/11/2024
173	EGBGR05231V5	سندات الخزانة المصرية 20 فبراير 2029متغيرة العائد	EGP	20/02/2024	20/02/2029	4	37.5	14,650,000,000					1,000.00			
174	EGBGR02271F7	سندات الخزانة المصرية 07 مايو 2029	EGP	07/05/2019	07/05/2029	2	16.1	22,121,666,000	16.385	16.681	98.26	98.26	1,044.42	1	2,295,636.35	26/03/2025
175	EGBGR03751F7	سندات الخزانة المصرية 10 مايو 2029	EGP	10/05/2022	10/05/2029	2	14.63	176,440,000					1,000.00			
176	EGBGR03871F3	سندات الخزانة المصرية 28 يونيو 2029	EGP	28/06/2022	28/06/2029	2	14.63	4,999,808,000					1,000.00			
177	EGBGR03901F8	سندات الخزانة المصرية 05 يوليو 2029	EGP	05/07/2022	05/07/2029	2	14.65	54,250,000					1,000.00			
178	EGBGR05831V2	سندات الخزانة المصرية 06 أغسطس 2029متغيرة العائد	EGP	06/08/2024	06/08/2029	4	35.0995	7,808,100,000				101.61	1,083.81			16/01/2025
179	EGBGR02341F8	سندات الخزانة المصرية 10 سبتمبر 2029	EGP	10/09/2019	10/09/2029	2	14.4	19,080,960,000				80.03	867.13			25/02/2025
180	EGBGR05951V8	سندات الخزانة المصرية 01 أكتوبر 2029متغيرة العائد	EGP	01/10/2024	01/10/2029	4	34.828	4,907,405,000				103.55	1,063.59			30/01/2025
181	EGBGR02441F6	سندات الخزانة المصرية 31 ديسمبر 2029	EGP	31/12/2019	31/12/2029	2	13.703	11,750,000,000				93.01	955.89			08/03/2022
182	EGBGR06151V4	سندات الخزانة المصرية 07 يناير 2030متغيرة العائد	EGP	07/01/2025	07/01/2030	4	34.6816	10,664,390,000	34.371	34.255	101.00	100.21	1,077.22	48	4,739,861,704.69	26/03/2025
183	EGBGR02491F1	سندات الخزانة المصرية 14 يناير 2030	EGP	14/01/2020	14/01/2030	2	13.564	15,697,920,000				74.97	758.87			08/08/2024
184	EGBGR02541F3	سندات الخزانة المصرية 24 مارس 2030	EGP	24/03/2020	24/03/2030	2	13.938	6,500,000,000				81.37	815.60			28/09/2022
185	EGBGR02601F5	سندات الخزانة المصرية 21 أبريل 2030	EGP	21/04/2020	21/04/2030	2	13.411	3,162,000,000				81.60	861.46			22/08/2022

#	كود الورقة	الورقة المالية	العملة	إصدار	استحقاق	كوبونات	العائد %	قيمة الإصدار بالجنيه	متوسط مرجح للعائد الجاري %	متوسط مرجح للعائد حتي الاستحقاق %	متوسط صافي السعر %	آخر سعر صافي %	آخر سعر إجمالي	عمليات	قيمة التداول	آخر تداول	
186	EGBGR02731F0	سندات الخزانة المصرية 16 يونيو 2030	EGP	16/06/2020	16/06/2030	2	13.8	11,500,000					1,000.00				
187	EGBGR02841F7	سندات الخزانة المصرية 14 يوليو 2030	EGP	14/07/2020	14/07/2030	2	14.425	10,460,304,000	14.010	13.608	102.96	1,057.89	1	370,262.24	26/03/2025		
188	EGBGR02951F4	سندات الخزانة المصرية 06 أكتوبر 2030	EGP	06/10/2020	06/10/2030	2	14.664	20,129,017,000	17.794	20.051	82.42	890.65	4	13,683,095.44	20/03/2025		
189	EGBGR02971F2	سندات الخزانة المصرية 27 أكتوبر 2030	EGP	27/10/2020	27/10/2030	2	14.731	10,000,000,000					1,000.00				
190	EGBGR03001F7	سندات الخزانة المصرية 25 نوفمبر 2030	EGP	25/11/2020	25/11/2030	2	14.505	10,164,125,000					1,000.00				
191	EGBGR03041F3	سندات الخزانة المصرية 29 ديسمبر 2030	EGP	29/12/2020	29/12/2030	2	14.394	4,164,125,000					1,000.00				
192	EGBGR03091F8	سندات الخزانة المصرية 12 يناير 2031	EGP	12/01/2021	12/01/2031	2	14.382	15,240,536,000				66.79	734.73		30/12/2024		
193	EGBGR03191F6	سندات الخزانة المصرية 06 أبريل 2031	EGP	06/04/2021	06/04/2031	2	14.82	10,901,610,000	15.630	16.193	94.82	1,017.82	1	788,811.99	26/03/2025		
194	EGBGR03261F7	سندات الخزانة المصرية 29 يونيو 2031	EGP	29/06/2021	29/06/2031	2	14.826	4,164,125,000					1,000.00				
195	EGBGR03381F3	سندات الخزانة المصرية 06 يوليو 2031	EGP	06/07/2021	06/07/2031	2	14.82	2,871,378,000				71.58	770.55		19/11/2024		
196	EGBGR03521F4	سندات الخزانة المصرية 05 أكتوبر 2031	EGP	05/10/2021	05/10/2031	2	14.7	540,262,000				60.39	613.98		30/10/2023		
197	EGBGR03621F2	سندات الخزانة المصرية 11 يناير 2032	EGP	11/01/2022	11/01/2032	2	14.72	205,183,000				57.12	627.16		27/11/2023		
198	EGBGR03841F6	سندات الخزانة المصرية 17 مايو 2032	EGP	17/05/2022	17/05/2032	2	14.372	4,255,000					1,000.00				
199	EGBGR02851F6	سندات الخزانة المصرية 28 يوليو 2035	EGP	28/07/2020	28/07/2035	1	15.433	5,720,950,000	22.393	23.583	68.92	788.56	1	788,563.75	20/03/2025		
200	EGBGR02961F3	سندات الخزانة المصرية 27 أكتوبر 2035	EGP	27/10/2020	27/10/2035	1	15.342	6,200,300,000	22.342	23.476	68.67	747.23	1	747,228.14	20/03/2025		
201	EGBGR03101F5	سندات الخزانة المصرية 26 يناير 2036	EGP	26/01/2021	26/01/2036	1	15.276	1,868,750,000				73.09	872.41		30/12/2024		
202	EGBGR03201F3	سندات الخزانة المصرية 27 أبريل 2036	EGP	27/04/2021	27/04/2036	1	15.37	1,612,570,000	15.370	15.353	100.00	1,140.23	1	883,674.71	26/03/2025		
203	EGBGR03391F2	سندات الخزانة المصرية 13 يوليو 2036	EGP	13/07/2021	13/07/2036	1	15.387	2,214,620,000				101.72	1,153.83		02/06/2024		
204	EGBGR03531F3	سندات الخزانة المصرية 26 أكتوبر 2036	EGP	26/10/2021	26/10/2036	1	15.371	521,151,000				115.28	1,177.19		23/12/2024		
205	EGBGR03561F0	سندات الخزانة المصرية 31 أكتوبر 2036	EGP	31/10/2021	31/10/2036	1	15.371	10,999,808,000					1,000.00				
206	EGBGR03591F7	سندات الخزانة المصرية 18 يناير 2037	EGP	18/01/2022	18/01/2037	1	15.379	674,535,000					1,000.00				
								3,068,481,394,000									الإجمالي

ملحق (٨)

- سندات الشركات

#	كود الورقة	الورقة المالية	العملة	إصدار	قيد	معجل	استحقاق	العائد	رقم آخر كوبون	تاريخ آخر كوبون	العائد لآخر كوبون %	قيمة آخر كوبون	سعر الإصدار	آخر تداول	قيمة الإصدار بالجنيه
1	EGB68031L052	سندات هيرميس للوساطة فى الاوراق المالية الاصدار الثانى - برنامج ثانى ابريل 2025 ع.م	EGP	29/04/2024	27/06/2024		29/04/2025	Variable Rate AVGRTBills364 Paid % 2 + SemiAnually	1	28/10/2024	22.72	11.391123	100		600,000,000
2	EGB610D1S034	سندات اى اف جى للحلول التمويلية الاصدار الاول يونيو 2025 ع.م	EGP	24/06/2024	01/09/2024	31/12/2024	30/06/2025	Variable Rate AVGRTBills364 Paid % 3 + Monthly	6	27/02/2025	23.984	1.839868	100	24/02/2025	433,000,000
3	EGB7CNX1L027	سندات درايف للتمويل و الخدمات المالية غير المصرفية الاصدار الاول-برنامج اول الشريحة ب يونيو 2027	EGP	26/06/2022	08/09/2022	31/08/2023	30/06/2027	Fixed Rate paid 13.50% monthly	33	27/02/2025	13.5	0.500548	46.67		186,666,667
4	EGB70342L026	سندات جولدن بيراميدز بلازا - الدفعة الاولى - الإصدار الثانى - إستحقاق 31 يوليو 2028	USD	15/04/2015	15/07/2015	31/07/2017	31/07/2028	+ Fixed Rate 6% Variable Rate	14	31/01/2022	6.15388	1.391033	43.75	30/09/2018	6,192,693,500
5	EGB610D1L047	سندات اى اف جى للحلول التمويلية الاصدار الثانى - برنامج اول اكتوبر 2029 ع.م	EGP	10/10/2024	14/01/2025	31/05/2025	31/10/2029	Variable Rate Lending Rate + 1 Paid Monthly %	2	27/02/2025	29.25	2.243836	100		450,000,000
7,862,360,167 الإجمالي															

- الصكوك

#	كود الورقة	الورقة المالية	العملة	إصدار	قيد	معجل	استحقاق	العائد	رقم آخر كوبون	تاريخ آخر كوبون	العائد لآخر كوبون %	قيمة آخر كوبون	سعر الإصدار	آخر تداول	قيمة الإصدار بالجنيه
1	EGB696G1L025	صكوك اى اف جى هيرميس للتصكيك الاصدار الثانى اكتوبر 2027 عائد متغير	EGP	29/12/2020	02/08/2021		31/10/2027	Variable Rate Lending Rate+0.75% -paid Semi Annually	8	30/10/2024	29	10.233425	60		360,000,000
2	EGB69671L013	صكوك مضاربة ثروة للتصكيك الاصدار الاول نوفمبر 2027	EGP	25/11/2020	17/02/2021	30/12/2022	30/11/2027	,variable return based on the net returns paid Monthly	52	27/03/2025	13.144693	0.12163	12.06		301,557,744
3	EGB69671S026	صكوك مضاربة ثروة للتصكيك الاصدار الثانى يونيو 2028	EGP	26/07/2021	19/08/2021	30/07/2023	30/06/2028	,variable return based on the net returns paid Monthly	44	27/03/2025	15.092005	0.31151	26.91	26/01/2022	672,673,298
4	EGB69671L047	صكوك مضاربة ثروة للتصكيك الاصدار الرابع اغسطس 2029	EGP	21/09/2022	27/10/2022	30/10/2024	30/08/2029	,variable return based on the net returns paid Monthly	30	27/03/2025	20.394506	0.88382	56.49		1,129,836,333
2,464,067,374 الإجمالي															

- سندات التوريد

#	كود الورقة	الورقة المالية	العملة	إصدار	قيد	معجل	استحقاق	العائد	رقم آخر كوبون	تاريخ آخر كوبون	العائد لآخر كوبون %	قيمة آخر كوبون	سعر الإصدار	آخر تداول	قيمة الإصدار بالجنيه
1	EGB692R1S161	سندات التعمير للتوريد الاصدار السادس الشريحة ب ابريل 2025	EGP	17/03/2022	26/04/2022		05/04/2025	Variable Rate lending rate+0.30% paid Monthly	36	04/03/2025	28.55	0.190116	6.81		21,799,188
2	EGB692C1S465	سندات المصرية للتوريد الاصدار الثانى - برنامج ثانى الشريحة أ ابريل 2025 ع.م	EGP	05/11/2024	05/12/2024		30/04/2025	Fixed Rate 25.75 Paid Monthly %	3	27/02/2025	25.75	1.093317	36.61		138,382,376

#	كود الورقة	الورقة المالية	العملة	إصدار	قيد	معدل	استحقاق	العائد	رقم آخر كوبون	تاريخ آخر كوبون	العائد لآخر كوبون%	قيمة آخر كوبون	سعر الإصدار	آخر تداول	قيمة الإصدار بالجنيه
3	EGB69611S0J8	سندات كايبتال للتوريق الاصدار الثالث - برنامج رابع الشريحة أ إبريل 2025 ع.ث	EGP	30/10/2024	01/12/2024		30/04/2025	Fixed Rate 25.75 Paid Monthly %	4	27/02/2025	25.75	1.135822	39		543,660,000
4	EGB69611S0P5	سندات كايبتال للتوريق الاصدار الاول - برنامج تاسع الشريحة أ إبريل 2025 ع.ث	EGP	20/11/2024	26/12/2024		30/04/2025	Fixed Rate 25.75 Paid Monthly %	3	27/03/2025	25.75	0.523423	23.93		67,013,875
5	EGB69611S972	سندات كايبتال للتوريق الاصدار الاول - برنامج ثامن الشريحة ب إبريل 2025 ع.ث	EGP	04/07/2024	22/08/2024		30/04/2025	Fixed Rate 28.75 Paid Monthly %	7	27/02/2025	28.75	1.207984	38.49		131,125,009
6	EGB69611S0A7	سندات كايبتال للتوريق الاصدار الثاني - برنامج سابع الشريحة ب مايو 2025 ع.م	EGP	26/08/2024	03/10/2024		07/05/2025	Variable Rate Lending Rate % corridor) + 0.4) Paid Monthly	6	06/03/2025	28.65	2.354795	78		209,040,000
7	EGB69801S193	سندات الاهلى للتوريق الاصدار الاول - برنامج خامس الشريحة أ مايو 2025 ع.ث	EGP	13/11/2024	05/12/2024		07/05/2025	Fixed Rate 25.75 Paid Monthly %	4	06/03/2025	25.75	0.756086	15.41		41,462,984
8	EGB690R1S0E2	سندات ثروة للتوريق الاصدار الرابع و الاربعون الشريحة أ مايو 2025 ع.م	EGP	08/05/2024	27/06/2024		30/05/2025	Variable Rate Lending Rate corridor) + 0.75) Paid Monthly %	10	27/03/2025	29	0.92335	41.51		111,400,000
9	EGB694K1S489	سندات اى اف جى للتوريق الاصدار الثاني - برنامج سادس الشريحة أ مايو 2025 ع.ث	EGP	13/11/2024	06/02/2025		30/05/2025	Fixed Rate 25.80 Paid Monthly %					14.84		61,383,000
10	EGB694K1S430	سندات اى اف جى للتوريق الاصدار الثامن - برنامج ثاني الشريحة ب مايو 2025 ع.ث	EGP	17/05/2024	18/07/2024	31/12/2024	31/05/2025	Fixed Rate Paid ,28.65% Monthly	7	27/02/2025	28.65	1.074797	24.68		60,876,000
11	EGB69611S865	سندات كايبتال للتوريق الاصدار الثاني - برنامج رابع الشريحة ج مايو 2025 ع.م	EGP	27/05/2024	27/06/2024		31/05/2025	Variable Rate & Lending Discount Rate paid ,+0.6% monthly	9	27/02/2025	28.85	1.527074	37		199,800,000
12	EGB697Q1S043	سندات اور للتوريق الاصدار الاول -برنامج اول الشريحة أ يونيو 2025 ذات عائد متغير	EGP	01/06/2023	26/07/2023		06/06/2025	Variable Rate Lending rate +0.35%paid quarterly	7	05/03/2025	22.6	3.385023	25.32		52,670,211
13	EGB692C1S234	سندات المصرية للتوريق الاصدار الثامن الشريحة ج يونيو 2025	EGP	30/12/2019	10/06/2020	10/03/2021	10/06/2025	Variable Rate overnight lending rate+1.40% paid Monthly	57	09/03/2025	29.65	0.533349	23.41		175,257,471
14	EGB694K1S133	سندات اى اف جى للتوريق الاصدار الاول - برنامج رابع الشريحة ج يونيو 2025 ذات عائد متغير	EGP	20/06/2022	14/09/2022	20/07/2024	20/06/2025	Variable Rate lending rate+0.40% paid Monthly	24	19/03/2025	28.65	0.419116	12.5		11,110,000
15	EGB694K1S455	سندات اى اف جى للتوريق الاصدار التاسع - برنامج ثاني الشريحة ب يونيو 2025 ع.ث	EGP	27/06/2024	18/08/2024	31/01/2025	30/06/2025	Fixed Rate 26.3 Paid Monthly %	6	27/02/2025	26.3	1.062063	34.32		158,241,000
16	EGB694K1S505	سندات اى اف جى للتوريق الاصدار الثالث - برنامج سادس الشريحة أ يونيو 2025 ع.ث	EGP	23/12/2024	20/03/2025		30/06/2025	Fixed Rate 25.80 Paid Monthly %					100		321,904,000
17	EGB69611S0Y7	سندات كايبتال للتوريق الاصدار الاول - برنامج عاشر الشريحة أ يونيو 2025 ع.ث	EGP	31/12/2024	27/02/2025		30/06/2025	Fixed Rate 25.75 Paid Monthly %	2	27/03/2025	25.75	1.881869	86.05		319,240,000
18	EGB69611S659	سندات كايبتال للتوريق الاصدار الثالث - برنامج ثالث الشريحة د يونيو 2025 ع.ث	EGP	20/12/2023	01/02/2024		30/06/2025	Fixed Rate Paid ,22.25% Monthly	14	27/02/2025	22.25	1.450822	73		151,767,000
19	EGB69611S717	سندات كايبتال للتوريق الاصدار الاول - برنامج رابع الشريحة د يونيو 2025 ع.ث	EGP	01/01/2024	01/02/2024		30/06/2025	Fixed Rate, 22.25 Paid Monthly ,%	14	27/02/2025	22.25	1.655644	78		552,162,000
20	EGB69611S816	سندات كايبتال للتوريق الاصدار الثاني - برنامج خامس الشريحة أ يونيو 2025 ع.ث	EGP	17/05/2024	24/06/2024		30/06/2025	Fixed Rate Paid ,29.10% Monthly	9	27/02/2025	29.1	0.873486	33.63		183,876,331
21	EGB697J1S141	سندات امان للتوريق الاصدار الرابع - برنامج اول الشريحة ج يونيو 2025 ع.م	EGP	06/06/2024	28/07/2024		30/06/2025	Variable Rate + Corridor Rate Paid % 0.6 Monthly	8	27/02/2025	28.85	2.213151	100		165,000,000
22	EGB697J1S224	سندات امان للتوريق الاصدار الاول الشريحة أ يونيو 2025 ع.م	EGP	31/12/2024	27/02/2025		30/06/2025	Variable Rate Lending Rate corridor) + 0.10) Paid Monthly %	1	27/02/2025	28.35	4.660274	80.49		495,000,000
23	EGB697J1S273	سندات امان للتوريق الاصدار الثاني الشريحة أ يونيو 2025 ع.ث	EGP	01/01/2025	27/02/2025		30/06/2025	Fixed Rate 25.75 Paid Monthly %	1	27/02/2025	25.75	4.232877	80.05		321,000,000
24	EGB695R1S085	سندات التوفيق للتوريق الاصدار الثالث الشريحة ب يوليو 2025	EGP	31/05/2022	03/07/2022	07/08/2023	07/07/2025	Variable Rate lending rate+0.25% paid Monthly	33	06/03/2025	28.5	0.37615	14.8		107,780,198

#	كود الورقة	الورقة المالية	العملة	إصدار	فيد	معدل	استحقاق	العائد	رقم آخر كوبون	تاريخ آخر كوبون	العائد لآخر كوبون%	قيمة آخر كوبون	سعر الإصدار	آخر تداول	قيمة الإصدار بالجنيه
25	EGB69611S1F4	سندات كابيتال للتوريق الاصدار الاول - برنامج ثانى عشر الشريحة أ يوليو 2025 ع.م	EGP	30/12/2024	06/03/2025		07/07/2025	Variable Rate Lending Rate corridor) + 0.10) Paid Monthly %	1	06/03/2025	28.35	5.359315	93.5		1,145,375,000
26	EGB69801S243	سندات الاهلى للتوريق الاصدار الثانى - برنامج ثانى الشريحة أ يوليو 2025 ع.م	EGP	30/12/2024	06/03/2025		07/07/2025	Variable Rate Lending Rate corridor) + 0.10) Paid Monthly %	1	06/03/2025	28.35	5.359315	86.41		214,306,815
27	EGB692R1S096	سندات التعمير للتوريق الاصدار الرابع الشريحة ب يوليو 2025	EGP	21/07/2020	05/11/2020	20/09/2021	21/07/2025	Variable Rate TBills182+0.70%-paid Semi Annually	9	20/01/2025	21.96	47.051037	167.48		1,038,355,874
28	EGB69471S450	سندات الربح للتوريق الاصدار الخامس-برنامج اول الشريحة ب يوليو 2025	EGP	29/06/2022	22/09/2022	29/10/2023	29/07/2025	Fixed Rate paid 13.25% Quarterly	10	04/02/2025	13.25	0.88727	19.7		66,000,000
29	EGB69611S0K6	سندات كابيتال للتوريق الاصدار الثالث - برنامج رابع الشريحة ب يوليو 2025 ع.ث	EGP	30/10/2024	01/12/2024		31/07/2025	% Fixed Rate 26 Paid Monthly	4	27/02/2025	26	1.994521	100		666,000,000
30	EGB69611S980	سندات كابيتال للتوريق الاصدار الاول - برنامج ثامن الشريحة ج يوليو 2025 ع.ث	EGP	04/07/2024	22/08/2024		31/07/2025	Fixed Rate 29.10 Paid Monthly %	7	27/02/2025	29.1	1.698601	70.74		244,323,866
31	EGB697J1S075	سندات امان للتوريق الاصدار الثانى - برنامج اول الشريحة د يوليو 2025 ذات عائد ثابت	EGP	27/07/2023	21/09/2023		31/07/2025	Fixed Rate 21.75 paid Monthly %	18	27/02/2025	21.75	0.430579	19.35		48,000,000
32	EGB69611S0B5	سندات كابيتال للتوريق الاصدار الثانى - برنامج سابع الشريحة ج اغسطس 2025 ع.م	EGP	26/08/2024	03/10/2024		07/08/2025	Variable Rate Lending Rate % corridor) + 0.6) Paid Monthly	6	06/03/2025	28.85	2.371233	100		247,000,000
33	EGB69801S201	سندات الاهلى للتوريق الاصدار الاول - برنامج خامس الشريحة ب اغسطس 2025 ع.ث	EGP	13/11/2024	05/12/2024		07/08/2025	% Fixed Rate 26 Paid Monthly	4	06/03/2025	26	1.994521	100		195,000,000
34	EGB69471S377	سندات الربح للتوريق الاصدار الثانى-برنامج اول الشريحة ج اغسطس 2025	EGP	29/03/2021	28/06/2021	29/05/2022	29/08/2025	Fixed Rate paid 10.25% Monthly	39	27/03/2025	10.25	0.106797	13.11		23,500,000
35	EGB694K1S471	سندات اى اف جى للتوريق الاصدار الاول - برنامج سادس الشريحة ب اغسطس 2025 ع.ث	EGP	26/08/2024	14/11/2024	31/03/2025	31/08/2025	% Fixed Rate 26.3 Paid Monthly	4	27/02/2025	26.3	2.017534	86.63		359,446,000
36	EGB69611S428	سندات كابيتال للتوريق الاصدار الثانى-برنامج ثانى الشريحة د اغسطس 2025	EGP	31/01/2023	06/03/2023	31/07/2024	31/08/2025	Fixed Rate 19.25 paid Monthly %	25	27/02/2025	19.25	0.236274	14		95,351,200
37	EGB697J1S174	سندات امان للتوريق الاصدار الخامس - برنامج اول الشريحة ب اغسطس 2025 ع.ث	EGP	17/09/2024	27/10/2024		31/08/2025	Fixed Rate 26.25 Paid Monthly %	5	27/02/2025	26.25	2.013699	90.23		240,000,000
38	EGB694K1S208	سندات اى اف جى للتوريق الاصدار الثانى - برنامج ثالث الشريحة ب سبتمبر 2025 ذات عائد متغير	EGP	25/09/2022	22/11/2022	25/11/2023	25/09/2025	Variable Rate lending rate+0.3% paid Monthly	21	20/03/2025	28.55	0.814409	34.29		305,151,000
39	EGB692R1S195	سندات التعمير للتوريق الاصدار السابع الشريحة ب سبتمبر 2025	EGP	30/09/2022	17/11/2022	30/10/2023	30/09/2025	Variable Rate Lending&Discount rate+0.25% paid Semi Annually	5	27/03/2025	28.5	68.853052	479.24	01/08/2023	1,380,212,211
40	EGB69471S500	سندات الربح للتوريق الاصدار الاول - برنامج ثانى الشريحة أ سبتمبر 2025 ع.ث	EGP	01/10/2024	21/11/2024		30/09/2025	% Fixed Rate 24 Paid SemiAnuualy					100		75,800,000
41	EGB69611S0W1	سندات كابيتال للتوريق الاصدار الثانى - برنامج ثامن الشريحة أ سبتمبر 2025 ع.ث	EGP	01/01/2025	02/02/2025		30/09/2025	Fixed Rate 26.15 Paid Monthly %	2	27/02/2025	26.15	1.856376	83.65		691,848,712
42	EGB697J1S232	سندات امان للتوريق الاصدار الاول الشريحة ب سبتمبر 2025 ع.م	EGP	31/12/2024	27/02/2025		30/09/2025	Variable Rate Lending Rate corridor) + 0.20) Paid Monthly %	1	27/02/2025	28.45	4.676712	100		328,000,000
43	EGB694Z1S037	سندات سوديك للتوريق الاصدار الاول الشريحة أ اكتوبر 2025 ع.م	EGP	21/10/2024	02/01/2025		07/10/2025	Variable Rate + Lending Rate Paid % 0.50 Quarterly	1	06/01/2025	28.75	6.222603	96.03		157,490,000
44	EGB69611S1G2	سندات كابيتال للتوريق الاصدار الاول - برنامج ثانى عشر الشريحة ب اكتوبر 2025 ع.م	EGP	30/12/2024	06/03/2025		07/10/2025	Variable Rate Lending Rate corridor) + 0.20) Paid Monthly %	1	06/03/2025	28.45	5.378219	100		830,000,000
45	EGB69801S250	سندات الاهلى للتوريق الاصدار الثانى - برنامج ثانى الشريحة ب اكتوبر 2025 ع.م	EGP	30/12/2024	06/03/2025		07/10/2025	Variable Rate Lending Rate corridor) + 0.20) Paid Monthly %	1	06/03/2025	28.45	5.378219	100		162,000,000
46	EGB690R1S908	سندات ثروة للتوريق الاصدار التاسع و الثلاثون الشريحة ب اكتوبر 2025	EGP	13/11/2022	24/11/2022	30/11/2023	30/10/2025	Fixed Rate 15.60 paid Monthly %	29	27/03/2025	15.6	0.30249	25.28		134,472,278
47	EGB692C1S473	سندات المصرية للتوريق الاصدار الثانى - برنامج ثانى الشريحة ب اكتوبر 2025 ع.ث	EGP	05/11/2024	05/12/2024		31/10/2025	Fixed Rate 26.25 Paid Monthly %	3	27/02/2025	26.25	2.013699	100		355,000,000

#	كود الورقة	الورقة المالية	العملة	إصدار	قيد	معدل	استحقاق	العائد	رقم آخر كوبون	تاريخ آخر كوبون	العائد لآخر كوبون %	قيمة آخر كوبون	سعر الإصدار	آخر تداول	قيمة الإصدار بالجنيه
48	EGB69561S276	سندات أي اف جي هيرميس للتوريق الاصدار الاول - برنامج سادس الشريحة أ أكتوبر 2025 عائد متغير	EGP	03/11/2022	22/01/2023	30/04/2023	31/10/2025	Variable Rate Lending rate +0.35% paid Semi Annually	4	30/10/2024	20.6	14.417534	100		96,000,000
49	EGB69611S0L4	سندات كابيتال للتوريق الاصدار الثالث - برنامج رابع الشريحة ج أكتوبر 2025 ع.ث	EGP	30/10/2024	01/12/2024		31/10/2025	Fixed Rate 26.25 Paid Monthly %	4	27/02/2025	26.25	2.013699	100		569,000,000
50	EGB69611S0Q3	سندات كابيتال للتوريق الاصدار الاول - برنامج تاسع الشريحة ب أكتوبر 2025 ع.ث	EGP	20/11/2024	26/12/2024		31/10/2025	Fixed Rate 26.25 Paid Monthly %	3	27/03/2025	26.25	1.917586	86.01		119,556,032
51	EGB692R1S146	سندات التعمير للتوريق الاصدار الخامس الشريحة د نوفمبر 2025	EGP	15/11/2021	30/12/2021	05/01/2023	05/11/2025	Variable Rate lending rate+1% paid Monthly	40	04/03/2025	29.25	1.558883	63.1		111,056,282
52	EGB69761S058	سندات جلويال كورب للتوريق الاصدار الثاني-برنامج اول الشريحة ب نوفمبر 2025	EGP	02/10/2022	17/11/2022	07/12/2023	07/11/2025	Variable Rate Lending&Discount rate+0.25% paid Monthly	28	06/03/2025	28.5	0.913187	40.77		217,326,406
53	EGB697Q1S092	سندات اور للتوريق الاصدار الثاني - برنامج اول الشريحة أ نوفمبر 2025 ع.م	EGP	20/12/2023	01/02/2024		07/11/2025	, Variable Rate + Lending Rate Paid ,1.25% quarterly	5	06/02/2025	29.5	6.923956	72.42		230,308,371
54	EGB69801S219	سندات الاهلي للتوريق الاصدار الاول - برنامج خامس الشريحة ج نوفمبر 2025 ع.م	EGP	13/11/2024	05/12/2024		07/11/2025	Variable Rate Lending Rate % corridor) + 0.6) Paid Monthly	4	06/03/2025	28.85	2.213151	100		159,000,000
55	EGB69781S080	سندات تمويل للتوريق الاصدار الثاني -برنامج اول الشريحة ب نوفمبر 2025	EGP	02/10/2022	03/11/2022	10/12/2023	10/11/2025	Variable Rate lending rate+0.40% paid Monthly	29	09/03/2025	28.65	1.248023	51.09		314,000,000
56	EGB69561S318	سندات أي اف جي هيرميس للتوريق الاصدار الثالث - برنامج ثالث الشريحة ب نوفمبر 2025 عائد ثابت	EGP	17/11/2022	07/02/2023	17/01/2024	17/11/2025	Fixed Rate 15.50 paid Monthly %	19	16/03/2025	15.5	0.240426	15.56		11,379,000
57	EGB690R1S809	سندات ثروة للتوريق الاصدار الرابع و الثلاثون الشريحة ج نوفمبر 2025	EGP	21/12/2020	18/03/2021	31/01/2022	30/11/2025	Fixed Rate 10.55 paid Monthly %	51	27/03/2025	10.55	0.13567	16.76		59,008,315
58	EGB694K1S497	سندات اي اف جى للتوريق الاصدار الثاني - برنامج سادس الشريحة ب نوفمبر 2025 ع.ث	EGP	13/11/2024	06/02/2025	30/06/2025	30/11/2025	Fixed Rate 26.30 Paid Monthly %	1	27/02/2025	26.3	7.853973	100		253,574,000
59	EGB69611S0F6	سندات كابيتال للتوريق الاصدار الثاني - برنامج سادس الشريحة أ نوفمبر 2025 ع.م	EGP	11/10/2024	21/11/2024		30/11/2025	Variable Rate + Lending Rate Paid % 0.25 Monthly	4	27/02/2025	28.5	2.186301	100		63,697,500
60	EGB69611S873	سندات كابيتال للتوريق الاصدار الثاني - برنامج رابع الشريحة د نوفمبر 2025 ع.م	EGP	27/05/2024	27/06/2024		30/11/2025	, Variable Rate & Lending Discount Rate paid ,+1% monthly	9	27/02/2025	29.25	2.243836	100		796,000,000
61	EGB692C1S275	سندات المصرية للتوريق الاصدار التاسع الشريحة ج ديسمبر 2025	EGP	29/11/2020	17/06/2021	02/01/2022	01/12/2025	Fixed Rate paid 12.33% Monthly	43	27/02/2025	12.33	0.118673	10.32		19,292,347
62	EGB69801S136	سندات الاهلي للتوريق الاصدار الاول - برنامج ثالث الشريحة أ ديسمبر 2025 ع.م	EGP	22/11/2023	22/01/2024		07/12/2025	, Variable Rate + Lending Rate Paid ,0.40% quarterly	5	06/03/2025	28.65	4.825826	53.16		166,396,537
63	EGB69611S196	سندات كابيتال للتوريق الاصدار السادس الشريحة ج ديسمبر 2025	EGP	31/12/2020	04/04/2021	15/01/2022	15/12/2025	Variable Rate DR+0.60% paid Monthly	50	13/03/2025	28.85	0.254009	10.91		96,000,000
64	EGB690R1S0H5	سندات ثروة للتوريق الاصدار الخامس و الاربعون الشريحة أ ديسمبر 2025 ع.ث	EGP	27/12/2024	23/01/2025		30/12/2025	% Fixed Rate 25 Paid Monthly	3	27/03/2025	25	1.86279	97.13		237,000,000
65	EGB69561S367	سندات أي اف جي هيرميس للتوريق الاصدار الثاني - برنامج رابع الشريحة ب ديسمبر 2025 عائد ثابت	EGP	30/12/2022	16/03/2023		30/12/2025	Fixed Rate paid 15.25% Monthly	17	27/02/2025	15.25	0.400428	32.23		138,222,000
66	EGB694K1S513	سندات اي اف جى للتوريق الاصدار الثالث - برنامج سادس الشريحة ب ديسمبر 2025 ع.ث	EGP	23/12/2024	20/03/2025	31/07/2025	31/12/2025	Fixed Rate 26.30 Paid Monthly %					100		197,296,000
67	EGB694Y1S160	سندات توريق للتوريق الاصدار الخامس الشريحة ج ديسمبر 2025	EGP	31/12/2020	18/03/2021	28/02/2022	31/12/2025	Fixed Rate 11,15 paid Monthly %	50	27/02/2025	11.15	0.171151	15.23		10,079,249
68	EGB69561S615	سندات أي اف جي هيرميس للتوريق الاصدار الثالث - برنامج سابع الشريحة أ ديسمبر 2025 ع.ث	EGP	30/12/2024	13/03/2025		31/12/2025	% Fixed Rate 26.3 Paid Monthly					100		264,000,000
69	EGB69611S0X9	سندات كابيتال للتوريق الاصدار الثاني - برنامج ثامن الشريحة ب ديسمبر 2025 ع.ث	EGP	01/01/2025	02/02/2025		31/12/2025	% Fixed Rate 26.3 Paid Monthly	2	27/02/2025	26.3	1.944789	92.1		675,435,162
70	EGB69611S0Z4	سندات كابيتال للتوريق الاصدار الاول - برنامج عاشر الشريحة ب ديسمبر 2025 ع.ث	EGP	31/12/2024	27/02/2025		31/12/2025	Fixed Rate 26.25 Paid Monthly %	2	27/03/2025	26.25	2.132495	95.65		243,910,308

#	كود الورقة	الورقة المالية	العملة	إصدار	فيد	معدل	استحقاق	العائد	رقم آخر كوبون	تاريخ آخر كوبون	العائد لآخر كوبون%	قيمة آخر كوبون	سعر الإصدار	آخر تداول	قيمة الإصدار بالجنيه
71	EGB69611S337	سندات كايبتال للتوريق الاصدار السابع الشريحة ب ديسمبر 2025	EGP	30/12/2022	30/01/2023	31/01/2025	31/12/2025	Fixed Rate paid 18.25% monthly	26	27/02/2025	18.25	0.429464	26.52		91,819,911
72	EGB69611S543	سندات كايبتال للتوريق الاصدار الرابع - برنامج ثاني الشريحة د ديسمبر 2025 ع.ث	EGP	23/10/2023	30/11/2023	30/11/2024	31/12/2025	Fixed Rate paid 23.25% Monthly	16	27/02/2025	23.25	0.428055	20		18,640,000
73	EGB69611S667	سندات كايبتال للتوريق الاصدار الثالث - برنامج ثالث الشريحة ه ديسمبر 2025 ع.ث	EGP	20/12/2023	01/02/2024		31/12/2025	,Fixed Rate Paid ,22.50% Monthly	14	27/02/2025	22.5	1.726027	100		106,900,000
74	EGB69611S725	سندات كايبتال للتوريق الاصدار الاول - برنامج رابع الشريحة ه ديسمبر 2025 ع.ث	EGP	01/01/2024	01/02/2024		31/12/2025	Fixed Rate, 22.5 Paid Monthly ,%	14	27/02/2025	22.25	1.726027	100		348,200,000
75	EGB69781S304	سندات تمويل للتوريق الاصدار الثاني - برنامج ثالث الشريحة أ ديسمبر 2025 ع.ث	EGP	23/12/2024	19/01/2025		31/12/2025	% Fixed Rate 26.4 Paid Monthly	2	27/02/2025	26.4	1.640325	68.43		136,100,000
76	EGB697J1S117	سندات امان للتوريق الاصدار الثالث - برنامج اول الشريحة د ديسمبر 2025 ع.م	EGP	29/12/2023	18/02/2024		31/12/2025	Variable Rate + Corridor Rate Paid % 1.80 Monthly	13	27/02/2025	26.05	1.834969	74.21		118,000,000
77	EGB697J1S240	سندات امان للتوريق الاصدار الاول الشريحة ج ديسمبر 2025 ع.م	EGP	31/12/2024	27/02/2025		31/12/2025	Variable Rate Lending Rate corridor) + 0.30) Paid Monthly %	1	27/02/2025	28.55	4.693151	100		236,000,000
78	EGB697J1S281	سندات امان للتوريق الاصدار الثاني الشريحة ب ديسمبر 2025 ع.ث	EGP	01/01/2025	27/02/2025		31/12/2025	% Fixed Rate 25.5 Paid Monthly	1	27/02/2025	25.5	4.191781	100		280,000,000
79	EGB69611S303	سندات كايبتال للتوريق الاصدار الثالث-برنامج اول الشريحة ب يناير 2026	EGP	02/01/2023	30/01/2023	05/03/2024	05/01/2026	Variable Rate Lending&Discount rate +0.40%paid monthly	26	04/03/2025	28.65	1.201071	48.42		392,700,000
80	EGB69761S090	سندات جلويال كورب للتوريق الاصدار الثالث-برنامج اول الشريحة ب يناير 2026	EGP	02/01/2023	27/02/2023	05/04/2025	05/01/2026	Variable Rate & Deposit Lending rate +0.45%paid every months 3	8	02/01/2025	28.7	7.076712	100		224,000,000
81	EGB69801S169	سندات الاهلى للتوريق الاصدار الثاني الشريحة أ يناير 2026 ع.م	EGP	29/12/2023	11/03/2024		05/01/2026	, Variable Rate + Lending Rate Paid ,0.9% Quarterly	4	02/01/2025	24.15	3.470631	52.43		127,938,677
82	EGB69611S1H0	سندات كايبتال للتوريق الاصدار الاول - برنامج ثاني عشر الشريحة ج يناير 2026 ع.م	EGP	30/12/2024	06/03/2025		07/01/2026	Variable Rate Lending Rate corridor) + 0.30) Paid Monthly %	1	06/03/2025	28.55	5.397123	100		830,000,000
83	EGB69781S171	سندات تمويل للتوريق الاصدار الثالث - برنامج اول الشريحة أ يناير 2026 ع.م	EGP	20/12/2023	10/01/2024		07/01/2026	,Variable Rate + Lending Rate Paid ,0.50% Monthly	15	06/03/2025	28.75	1.190675	50.77		157,900,000
84	EGB69801S268	سندات الاهلى للتوريق الاصدار الثاني - برنامج ثاني عشر الشريحة ج يناير 2026 ع.م	EGP	30/12/2024	06/03/2025		07/01/2026	Variable Rate Lending Rate corridor) + 0.30) Paid Monthly %	1	06/03/2025	28.55	5.397123	100		130,000,000
85	EGB69611S1B3	سندات كايبتال للتوريق الاصدار الاول - برنامج حادي عشر الشريحة أ يناير 2026 ع.م	EGP	30/12/2024	06/03/2025		10/01/2026	Variable Rate + Lending Rate Paid % 0.4 Monthly	1	09/03/2025	28.65	5.494521	84.66		363,600,000
86	EGB69561S012	سندات المجموعة المالية للتوريق الاصدار الاول-برنامج ثاني الشريحة ج يناير 2026	EGP	12/01/2021	19/08/2021	12/03/2022	12/01/2026	Fixed Rate 10.4% paid Monthly	28	11/02/2024	10.4	0.826301	100		129,500,000
87	EGB69561S102	سندات أي اف جي هيرميس للتوريق الاصدار الاول - برنامج ثاني الشريحة ج يناير 2026 عائد ثابت	EGP	12/01/2021	19/08/2021	12/03/2022	12/01/2026	Fixed Rate 10.4% paid Monthly	41	11/03/2025	10.4	0.33089	37.62		48,721,000
88	EGB69611S0S9	سندات كايبتال للتوريق الاصدار الثالث - برنامج سادس عشر الشريحة أ يناير 2026 ع.م	EGP	27/12/2024	03/02/2025		31/01/2026	Variable Rate + Lending Rate Paid % 0.25 Monthly	2	27/02/2025	28.5	2.186301	100		178,050,000
89	EGB69611S0C3	سندات كايبتال للتوريق الاصدار الثاني - برنامج سابع عشر الشريحة د فبراير 2026 ع.م	EGP	26/08/2024	03/10/2024		07/02/2026	Variable Rate Lending Rate % corridor) + 1) Paid Monthly	6	06/03/2025	29.25	2.40411	100		423,000,000
90	EGB692C1S309	سندات المصرية للتوريق الاصدار العاشر الشريحة ج فبراير 2026	EGP	31/12/2020	17/06/2021	10/03/2022	10/02/2026	Variable Rate overnight lending rate+0.60% paid Monthly	50	09/03/2025	28.85	0.568702	24.08		169,144,441
91	EGB69761S140	سندات جلويال كورب للتوريق الاصدار الخامس - برنامج اول الشريحة أ فبراير 2026 ع.م	EGP	13/02/2024	28/04/2024		10/02/2026	, Variable Rate + Lending Rate Paid ,0.50% Quarterly	4	09/02/2025	28.75	6.379797	72.89		263,120,000

#	كود الورقة	الورقة المالية	العملة	إصدار	فيد	معجل	استحقاق	العائد	رقم آخر كوبون	تاريخ آخر كوبون	العائد لآخر كوبون %	قيمة آخر كوبون	سعر الإصدار	آخر تداول	قيمة الإصدار بالجنيه
92	EGB69561S391	سندات أي اف جي هيرميس للتوريق الاصدار الثالث الشريحة ب فبراير 2026 عائد ثابت	EGP	15/02/2023	11/05/2023	30/04/2024	28/02/2026	Fixed Rate paid 17.95% Monthly	15	27/02/2025	17.95	0.773813	50.4		117,358,000
93	EGB69611S469	سندات كابيتال للتوريق الاصدار الثالث - برنامج ثاني الشريحة د مارس 2026 ذات عائد ثابت	EGP	27/06/2023	14/08/2023	10/12/2024	10/03/2026	Fixed Rate paid 22.25% Monthly	20	09/03/2025	22.25	0.580329	28		317,968,000
94	EGB690R1S833	سندات ثروة للتوريق الاصدار الخامس و الثلاثون الشريحة ج مارس 2026	EGP	31/05/2021	04/08/2021	30/05/2022	31/03/2026	Fixed Rate paid 10.25% Monthly	39	27/03/2025	10.25	0.09359	11.9		34,517,752
95	EGB692R1S245	سندات التعمير للتوريق الاصدار الاول -برنامج اول الشريحة ب مارس 2026 عائد متغير	EGP	07/03/2023	18/05/2023	31/05/2024	31/03/2026	Variable Rate Lending rate +0.40%paid Monthly	15	27/03/2025	28.65	0.644714	26.5		53,892,044
96	EGB692R1S278	سندات التعمير للتوريق الاصدار الاول -برنامج اول الشريحة هـ مارس 2026 عائد ثابت	EGP	07/03/2023	18/05/2023	31/05/2024	31/03/2026	Fixed Rate paid 17.95% Monthly	15	27/03/2025	17.95	0.850571	55.79		103,886,014
97	EGB694K1S240	سندات اي اف جى للتوريق الاصدار الثاني - برنامج رابع الشريحة ب مارس 2026 ذات عائد متغير	EGP	07/03/2023	07/05/2023	31/05/2024	31/03/2026	Variable Rate Lending rate +0.40%paid monthly	14	27/02/2025	28.65	0.699186	28.29		74,378,000
98	EGB694K1S273	سندات اي اف جى للتوريق الاصدار الثاني - برنامج رابع الشريحة هـ مارس 2026 ذات عائد ثابت	EGP	07/03/2023	07/05/2023	31/10/2024	31/03/2026	Fixed Rate 17.95 paid Monthly %	14	27/02/2025	17.95	0.447177	28.88		14,199,000
99	EGB69561S425	سندات أي اف جي هيرميس للتوريق الاصدار الثاني - برنامج خامس الشريحة ب مارس 2026 عائد ثابت	EGP	01/03/2023	18/05/2023	31/05/2024	31/03/2026	Fixed Rate paid 18.25% monthly	21	27/02/2025	18.25	0.14924	5.56		17,241,500
100	EGB69561S458	سندات أي اف جي هيرميس للتوريق الاصدار الثاني - برنامج سابع الشريحة ب مارس 2026 عائد ثابت	EGP	27/03/2023	29/05/2023	29/02/2024	31/03/2026	Fixed Rate paid 18.10% monthly	16	27/02/2025	18.1	0.487744	27.96		27,610,500
101	EGB697J1S026	سندات امان للتوريق الاصدار الاول -برنامج اول الشريحة ب مارس 2026	EGP	05/02/2023	21/03/2023	28/02/2025	31/03/2026	Fixed Rate 18.25 paid Monthly %	24	27/02/2025	18.25	0.544747	35.67		82,500,000
102	EGB690R1S932	سندات ثروة للتوريق الاصدار الاربعون الشريحة ب ابريل 2026	EGP	29/03/2023	26/04/2023	30/05/2024	30/04/2026	Fixed Rate 18.50 paid Monthly %	24	27/03/2025	18.5	0.18074	12.74	17/09/2024	115,132,302
103	EGB692C1S481	سندات المصرية للتوريق الاصدار الثاني - برنامج ثاني الشريحة ج ابريل 2026 ع.م	EGP	05/11/2024	05/12/2024		30/04/2026	Variable Rate Lending Rate + 1 Paid Monthly %	3	27/02/2025	29.25	2.243836	100		151,000,000
104	EGB69611S0M2	سندات كابيتال للتوريق الاصدار الثالث - برنامج رابع الشريحة د ابريل 2026 ع.م	EGP	30/10/2024	01/12/2024		30/04/2026	Variable Rate Lending Rate + 1 Paid Monthly %	4	27/02/2025	29.25	2.243836	100		763,000,000
105	EGB69611S501	سندات كابيتال للتوريق الاصدار الثاني - برنامج ثالث الشريحة د ابريل 2026 عائد ثابت	EGP	19/09/2023	26/10/2023	31/10/2024	30/04/2026	Fixed Rate paid, 23.25% Monthly	17	27/02/2025	23.25	1.230658	63		239,148,000
106	EGB697Q1S027	سندات اور للتوريق الاصدار الاول الشريحة ب مايو 2026 ذات عائد متغير	EGP	02/04/2023	01/06/2023	07/05/2025	07/05/2026	Variable Rate lending rate+0.5% paid Monthly	22	06/03/2025	28.75	2.027935	91.16		209,676,605
107	EGB69801S227	سندات الاهلى للتوريق الاصدار الاول - برنامج خامس الشريحة د مايو 2026 ع.م	EGP	13/11/2024	05/12/2024		07/05/2026	Variable Rate Lending Rate % corridor) + 1) Paid Monthly	4	06/03/2025	29.25	2.243836	100		138,000,000
108	EGB69611S881	سندات كابيتال للتوريق الاصدار الثاني - برنامج رابع الشريحة هـ مايو 2026 ع.م	EGP	27/05/2024	27/06/2024		31/05/2026	Variable Rate & Lending Discount Rate paid ,+1.25% monthly	9	27/02/2025	29.5	2.263014	100		366,000,000
109	EGB697J1S158	سندات امان للتوريق الاصدار الرابع - برنامج اول الشريحة د مايو 2026 ع.م	EGP	06/06/2024	28/07/2024		31/05/2026	Variable Rate + Corridor Rate Paid % 1.25 Monthly	8	27/02/2025	29.5	2.263014	100		136,000,000
110	EGB692R1S302	سندات التعمير للتوريق الاصدار الاول -برنامج ثاني الشريحة ب يونيو 2026 ذات عائد متغير	EGP	18/05/2023	22/06/2023	03/07/2024	03/06/2026	Variable Rate Lending rate +0.50%paid Monthly	20	02/03/2025	28.75	1.569424	66.58		394,815,000
111	EGB694K1S315	سندات اي اف جى للتوريق الاصدار الاول - برنامج خامس الشريحة ب يونيو 2026 ذات عائد ثابت	EGP	16/06/2023	10/08/2023	15/12/2023	15/06/2026	Fixed Rate paid 20.10% Monthly	19	13/03/2025	20.1	0.59888	34.42		164,071,000
112	EGB690R1S965	سندات ثروة للتوريق الاصدار الحادى و الاربعون الشريحة ب يونيو 2026 ذات عائد ثابت	EGP	23/06/2023	26/07/2023	30/08/2024	30/06/2026	Fixed Rate paid 20,50% Monthly	21	27/03/2025	20.5	0.68816	43.76		407,835,013
113	EGB69611S0R1	سندات كابيتال للتوريق الاصدار الاول - برنامج تاسع الشريحة ج يونيو 2026 ع.م	EGP	20/11/2024	26/12/2024		30/06/2026	Variable Rate Lending Rate + 1 Paid Monthly %	3	27/03/2025	29.25	2.133373	85.88		50,666,871
114	EGB697J1S257	سندات امان للتوريق الاصدار الاول الشريحة د يونيو 2026 ع.م	EGP	31/12/2024	27/02/2025		30/06/2026	Fixed Rate 23.25 Paid Monthly %	1	27/02/2025	23.25	3.821918	100		207,000,000

#	كود الورقة	الورقة المالية	العملة	إصدار	فيد	معدل	استحقاق	العائد	رقم آخر كوبون	تاريخ آخر كوبون	العائد لآخر كوبون %	قيمة آخر كوبون	سعر الإصدار	آخر تداول	قيمة الإصدار بالجنيه
115	EGB69801S029	سندات الاهلى للتوريق الاصدار الاول - برنامج اول الشريحة ب يوليو 2026 ذات عائد متغير	EGP	12/06/2023	07/08/2023	05/08/2024	05/07/2026	Variable Rate Lending rate +0.50%paid monthly	20	04/03/2025	28.75	1.050668	41.82		158,075,434
116	EGB69611S118	سندات كابيتال للتوريق الاصدار الاول - برنامج ثانى عشر الشريحة د يوليو 2026 ع.ث	EGP	30/12/2024	06/03/2025		07/07/2026	Fixed Rate 23.25 Paid Monthly %	1	06/03/2025	23.25	4.395205	100		1,235,000,000
117	EGB69801S276	سندات الاهلى للتوريق الاصدار الثانى - برنامج ثانى الشريحة د يوليو 2026 ع.ث	EGP	30/12/2024	06/03/2025		07/07/2026	Fixed Rate 23.25 Paid Monthly %	1	06/03/2025	23.25	4.395205	100		180,000,000
118	EGB69561S474	سندات أي اف جي هيرميس للتوريق الاصدار الاول - برنامج تاسع الشريحة ب يوليو 2026 عائد ثابت	EGP	17/07/2023	01/10/2023	30/09/2024	30/07/2026	Fixed Rate paid 19.90% Monthly	10	27/02/2025	19.9	1.264398	72.9		99,885,000
119	EGB692R1S336	سندات التعمير للتوريق الاصدار الاول - برنامج ثالث الشريحة ب يوليو 2026 ذات عائد متغير	EGP	14/07/2023	07/09/2023	31/08/2024	31/07/2026	Variable Rate Lending rate +0.35% paid semi annually	3	30/01/2025	28.6	145.497794	849.17		5,145,941,275
120	EGB69471S484	سندات الراحاب للتوريق الاصدار الثانى عشر الشريحة ب يوليو 2026 عائد متغير	EGP	27/07/2023	19/10/2023		31/07/2026	Variable Rate Lending&Disc rate+1% paid Monthly	6	27/02/2025	22.25	2.593868	33.24		49,842,000
121	EGB694Y1S210	سندات توريق للتوريق الاصدار السابع الشريحة هـ يوليو 2026	EGP	05/07/2021	25/10/2021	30/09/2022	31/07/2026	Fixed Rate paid 10.55% Monthly	42	27/02/2025	10.55	0.3376	36		12,600,000
122	EGB69611S0D1	سندات كابيتال للتوريق الاصدار الثانى - برنامج سابع الشريحة ه اغسطس 2026 ع.م	EGP	26/08/2024	03/10/2024		07/08/2026	Variable Rate Lending Rate corridor) + 1.25) Paid Monthly %	6	06/03/2025	29.5	2.424658	100		193,000,000
123	EGB69611S1A5	سندات كابيتال للتوريق الاصدار الاول - برنامج عاشر الشريحة ج اغسطس 2026 ع.م	EGP	31/12/2024	27/02/2025		31/08/2026	Variable Rate Lending Rate + 1 Paid Monthly %	2	27/03/2025	29.25	2.411389	97.07		89,301,826
124	EGB69611S584	سندات كابيتال للتوريق الاصدار الخامس - برنامج ثانى الشريحة د اغسطس 2026 ع.ث	EGP	31/10/2023	30/11/2023		31/08/2026	Fixed Rate Paid ,22.95% Monthly	16	27/02/2025	22.95	1.082737	54.5		564,620,000
125	EGB69611S675	سندات كابيتال للتوريق الاصدار الثالث - برنامج ثالث الشريحة و اغسطس 2026 ع.ث	EGP	20/12/2023	01/02/2024		31/08/2026	Fixed Rate Paid ,23.25% Monthly	14	27/02/2025	23.25	1.783562	100		68,900,000
126	EGB697J1S182	سندات امان للتوريق الاصدار الخامس - برنامج اول الشريحة ج اغسطس 2026 ع.م	EGP	17/09/2024	27/10/2024		31/08/2026	Variable Rate + Corridor Rate Paid % 1.10 Monthly	5	27/02/2025	29.35	2.251507	100		313,000,000
127	EGB69801S052	سندات الاهلى للتوريق الاصدار الاول الشريحة ب سبتمبر 2026 عائد متغير	EGP	26/09/2023	02/11/2023		05/09/2026	Variable Rate lending rate+1.0% paid every 3 months	6	04/02/2025	24.25	5.400894	79.51		242,500,000
128	EGB69761S124	سندات جلوبال كورب للتوريق الاصدار الرابع - برنامج اول الشريحة ب سبتمبر 2026 ذات عائد متغير	EGP	30/08/2023	08/10/2023	07/10/2024	07/09/2026	Variable Rate lending rate+0.50% paid Monthly	17	06/03/2025	28.75	1.849159	81.25		1,118,870,000
129	EGB69761S173	سندات جلوبال كورب للتوريق الاصدار السادس - برنامج اول الشريحة أ سبتمبر 2026 ع.م	EGP	08/08/2024	17/10/2024		10/09/2026	Variable Rate + Lending Rate Paid % 0.5 Monthly	5	09/03/2025	28.75	1.918323	86.92		647,550,000
130	EGB694K1S331	سندات اى اف جى للتوريق الاصدار الثالث - برنامج ثالث الشريحة ب سبتمبر 2026 ع.م	EGP	22/09/2023	23/11/2023	22/12/2024	22/09/2026	Variable Return Despost &Lending Rate +0.75% Paid every 3 months	4	13/03/2025	29	6.545983	80.68		375,591,000
131	EGB690R1S999	سندات ثروة للتوريق الاصدار الثانى و الاربعون الشريحة ب سبتمبر 2026 عائد ثابت	EGP	28/09/2023	26/10/2023	30/10/2024	30/09/2026	Fixed Rate 21.50 paid Monthly %	18	27/03/2025	21.5	0.94164	57.09	24/02/2025	425,341,519
132	EGB69561S508	سندات أي اف جي هيرميس للتوريق الاصدار الاول - برنامج ثامن الشريحة ب سبتمبر 2026 ع.م	EGP	08/09/2023	07/12/2023	30/11/2024	30/09/2026	Variable Rate + Lending Rate Paid % 0.50 monthly	8	27/02/2025	28.75	1.933783	87.24		168,830,000
133	EGB695R1S119	سندات التوفيق للتوريق الاصدار الرابع الشريحة ب اكتوبر 2026 ذات عائد متغير	EGP	31/08/2023	02/10/2023	07/11/2024	07/10/2026	Variable Rate lending rate+0.45% paid Monthly	18	06/03/2025	28.7	1.698284	76.58		656,251,000
134	EGB69801S235	سندات الاهلى للتوريق الاصدار الاول - برنامج خامس الشريحة ه اكتوبر 2026 ع.م	EGP	13/11/2024	05/12/2024		07/10/2026	Variable Rate Lending Rate corridor) + 1.25) Paid Monthly %	4	06/03/2025	29.5	2.263014	100		21,000,000
135	EGB69561S565	سندات أي اف جي هيرميس للتوريق الاصدار الثانى - برنامج ثانى الشريحة ب اكتوبر 2026 ع.م	EGP	18/10/2023	31/12/2023		15/10/2026	Variable Rate & Lending Discount Rate Paid ,+2.5% Monthly	8	13/03/2025	26.75	1.392041	62.78	24/02/2025	45,972,000

#	كود الورقة	الورقة المالية	العملة	إصدار	فيد	معدل	استحقاق	العائد	رقم آخر كوبون	تاريخ آخر كوبون	العائد لآخر كوبون %	قيمة آخر كوبون	سعر الإصدار	آخر تداول	قيمة الإصدار بالجنيه
136	EGB690R1S874	سندات ثروة للتوريق الاصدار السادس و الفلاثون الشريحة ج اكتوبر 2026	EGP	01/12/2021	20/01/2022	30/12/2022	30/10/2026	Fixed Rate paid 10.25% Monthly	32	27/03/2025	10.25	0.45949	58.44		120,964,397
137	EGB69561S524	سندات أي اف جي هيرميس للتوريق الاصدار الثاني - برنامج سادس الشريحة أ اكتوبر 2026 ع.م	EGP	31/10/2023	03/01/2024	30/04/2024	31/10/2026	Variable rate Lending Rate Paid +1.15% Semi-Annually	2	30/10/2024	21.4	14.820822	100		87,500,000
138	EGB69611S0N0	سندات كابيتال للتوريق الاصدار الثالث - برنامج رابع الشريحة ه اكتوبر 2026 ع.م	EGP	30/10/2024	01/12/2024		31/10/2026	Variable Rate + Lending Rate Paid % 1.25 Monthly	4	27/02/2025	29.5	2.263014	100		296,000,000
139	EGB697J1S265	سندات امان للتوريق الاصدار الاول الشريحة ه اكتوبر 2026 ع.م	EGP	31/12/2024	27/02/2025		31/10/2026	Fixed Rate 23.50 Paid Monthly %	1	27/02/2025	23.5	3.863014	100		31,000,000
140	EGB69781S254	سندات تمويل للتوريق الاصدار الاول - برنامج رابع الشريحة أ نوفمبر 2026 ع.م	EGP	02/12/2024	26/12/2024		03/11/2026	Variable Rate + Lending Rate Paid % 0.55 Monthly	3	02/03/2025	28.8	2.027471	91.53		572,700,000
141	EGB692R1S377	سندات التعمير للتوريق الاصدار الثاني - برنامج ثالث الشريحة ب نوفمبر 2026 ع.م	EGP	28/11/2023	31/12/2023	31/12/2024	30/11/2026	Variable rate Lending Rate Paid +0.35% Semi-Annually	2	28/11/2024	28.6	142.608219	997.98		3,922,051,183
142	EGB694Y1S251	سندات توريق للتوريق الاصدار الثامن الشريحة د ديسمبر 2026	EGP	30/12/2021	10/03/2022	05/02/2023	05/12/2026	Fixed Rate paid 10.85% monthly	38	04/03/2025	10.85	0.749372	55.62		43,494,920
143	EGB69801S110	سندات الاهلي للتوريق الاصدار الاول - برنامج رابع الشريحة ب ديسمبر 2026 ع.م	EGP	02/11/2023	14/12/2023	05/01/2025	05/12/2026	Variable rate Lending Rate Paid +0.50% monthly	7	04/03/2025	28.75	1.99732	89.45		240,611,023
144	EGB69801S144	سندات الاهلي للتوريق الاصدار الاول - برنامج ثالث الشريحة ب ديسمبر 2026 ع.م	EGP	22/11/2023	22/01/2024	07/01/2026	07/12/2026	, Variable Rate + ,Lending Rate Paid ,0.50% Monthly	5	06/03/2025	28.75	7.167808	100		271,000,000
145	EGB690R1S0C6	سندات ثروة للتوريق الاصدار الثالث و الاربعون الشريحة ب ديسمبر 2026 ع.م	EGP	27/12/2023	29/01/2024	30/01/2025	30/12/2026	, Variable Rate Lending Rate Piad ,+1.25% Monthly	15	27/03/2025	23.5	0.97804	54.25		382,484,352
146	EGB69471S344	سندات الربح للتوريق الاصدار الاول-برنامج اول الشريحة ج ديسمبر 2026	EGP	30/12/2020	28/11/2021	28/02/2022	30/12/2026	Fixed Rate 10.4% paid Monthly	42	27/03/2025	10.4	0.154803	18.11		49,000,000
147	EGB69561S185	سندات أي اف جي هيرميس للتوريق الاصدار الاول - برنامج رابع الشريحة ج ديسمبر 2026 عائد ثابت	EGP	30/12/2021	22/03/2022	28/02/2023	30/12/2026	Fixed Rate 10.20% paid monthly	29	27/02/2025	10.2	0.719553	89.64		142,352,000
148	EGB69561S599	سندات أي اف جي هيرميس للتوريق الاصدار الثاني - برنامج تاسع الشريحة ب ديسمبر 2026 ع.م	EGP	21/12/2023	22/02/2024		31/12/2026	, Variable Rate & Lending + Discount Rate Paid ,1.15% Monthly	5	27/02/2025	24.4	1.871781	92.85		144,630,000
149	EGB69611S238	سندات كابيتال للتوريق الاصدار الثاني-برنامج اول الشريحة ج ديسمبر 2026	EGP	02/01/2022	10/03/2022	28/02/2023	31/12/2026	Variable Rate lending rate+0.45% paid Monthly	38	27/02/2025	28.7	2.200777	99.78		760,200,000
150	EGB69611S345	سندات كابيتال للتوريق الاصدار السابع الشريحة ج ديسمبر 2026	EGP	30/12/2022	30/01/2023	31/01/2025	31/12/2026	Fixed Rate paid 18.50% monthly	26	27/02/2025	18.5	1.419178	100		77,900,000
151	EGB69611S600	سندات كابيتال للتوريق الاصدار الاول - برنامج خامس الشريحة ب ديسمبر 2026 ع.م	EGP	06/12/2023	22/01/2024	28/02/2025	31/12/2026	,Fixed Rate,22.5% Paid Monthly	14	27/02/2025	22.5	1.582264	86.07		598,724,520
152	EGB69611S733	سندات كابيتال للتوريق الاصدار الاول - برنامج رابع الشريحة و ديسمبر 2026 ع.م	EGP	01/01/2024	01/02/2024		31/12/2026	Fixed Rate,23.25 Paid Monthly ,%	14	27/02/2025	23.25	1.783562	100		230,336,000
153	EGB69781S031	سندات تمويل للتوريق الاصدار الاول -برنامج اول الشريحة ج ديسمبر 2026	EGP	29/12/2021	03/07/2022	31/01/2023	31/12/2026	Variable Rate lending rate+1.10% paid Monthly	37	27/02/2025	29.35	2.111662	90.68		87,600,000
154	EGB69781S239	سندات تمويل للتوريق الاصدار الاول - برنامج ثالث الشريحة ب ديسمبر 2026 ع.م	EGP	27/12/2023	28/01/2024	28/02/2025	31/12/2026	,Fixed Rate Paid ,22.6% Monthly	14	27/02/2025	22.6	1.635127	82.58		271,600,000
155	EGB69781S312	سندات تمويل للتوريق الاصدار الثاني - برنامج ثالث الشريحة ب ديسمبر 2026 ع.م	EGP	23/12/2024	19/01/2025	31/01/2026	31/12/2026	% Fixed Rate 27.6 Paid Monthly	2	27/02/2025	27.6	2.11726	100		244,400,000
156	EGB697J1S299	سندات امان للتوريق الاصدار الثاني الشريحة ج ديسمبر 2026 ع.م	EGP	01/01/2025	27/02/2025		31/12/2026	% Fixed Rate 23.5 Paid Monthly	1	27/02/2025	23.5	3.863014	100	10/03/2025	223,000,000
157	EGB695R1S135	سندات التوفيق للتوريق الاصدار الخامس الشريحة أ يناير 2027 ع.م	EGP	02/12/2024	09/01/2025		07/01/2027	Variable Rate + Lending Rate Paid % 0.45	1	06/03/2025	28.7	7.627123	99.32		616,781,000

#	كود الورقة	الورقة المالية	العملة	إصدار	فيد	معدل	استحقاق	العائد	رقم آخر كوبون	تاريخ آخر كوبون	العائد لآخر كوبون%	قيمة آخر كوبون	سعر الإصدار	آخر تداول	قيمة الإصدار بالجنيه
Monthly															
158	EGB69611S1J6	سندات كابيتال للتوريق الاصدار الاول - برنامج ثانى عشر الشريحة ه يناير 2027 ع.ث	EGP	30/12/2024	06/03/2025		07/01/2027	% Fixed Rate 23.5 Paid Monthly	1	06/03/2025	23.5	4.442466	100		550,000,000
159	EGB69611S790	سندات كابيتال للتوريق الاصدار الرابع - برنامج اول الشريحة ب يناير 2027 ع.م	EGP	29/12/2023	29/02/2024	07/02/2025	07/01/2027	, Variable Rate + Lending Rate Paid ,0.6% Monthly	13	06/03/2025	28.85	2.163565	93.3		737,100,000
160	EGB69761S033	سندات جلوبال كورب للتوريق الاصدار الاول-برنامج اول الشريحة ج يناير 2027	EGP	28/12/2021	27/02/2022	07/02/2023	07/01/2027	Variable Rate lending rate+0.60% paid Monthly	38	06/03/2025	28.85	1.511544	63.82		261,040,000
161	EGB69781S189	سندات تمويل للتوريق الاصدار الثالث - برنامج اول الشريحة ب يناير 2027 ع.م	EGP	20/12/2023	10/01/2024	07/02/2026	07/01/2027	Variable Rate + Lending Rate Paid ,0.60% Monthly	15	06/03/2025	28.85	2.003572	90.53		239,000,000
162	EGB69801S284	سندات الاهلى للتوريق الاصدار الثانى - برنامج ثانى الشريحة ه يناير 2027 ع.ث	EGP	30/12/2024	06/03/2025		07/01/2027	% Fixed Rate 23.5 Paid Monthly	1	06/03/2025	23.5	4.442466	100		40,000,000
163	EGB69801S292	سندات الاهلى للتوريق الاصدار الثانى - برنامج ثالث الشريحة أ يناير 2027 ع.م	EGP	30/12/2024	20/02/2025		07/01/2027	Variable Rate + Lending Rate Paid % 0.50 Quarterly					100		311,000,000
164	EGB69561S151	سندات أي اف جي هيرميس للتوريق الاصدار الاول - برنامج خامس الشريحة ج يناير 2027 عائد ثابت	EGP	10/01/2022	31/03/2022	10/02/2023	10/01/2027	Fixed Rate10.25% paid monthly	29	09/03/2025	10.25	0.285707	35.13		15,810,000
165	EGB69611S758	سندات كابيتال للتوريق الاصدار الاول - برنامج سادس الشريحة ب يناير 2027 ع.م	EGP	29/12/2023	22/02/2024	28/02/2025	31/01/2027	,Variable Rate + Lending Rate Paid % 0.60 Monthly	13	27/02/2025	28.85	2.208656	94.35		289,641,246
166	EGB69611S899	سندات كابيتال للتوريق الاصدار الثانى - برنامج رابع الشريحة و يناير 2027 ع.م	EGP	27/05/2024	27/06/2024		31/01/2027	, Variable Rate & Lending Discount Rate paid ,+1.75% monthly	9	27/02/2025	30	2.30137	100	24/02/2025	248,000,000
167	EGB692C1S341	سندات المصرية للتوريق الاصدار الحادى عشر الشريحة ج فبراير 2027	EGP	02/01/2022	10/02/2022	10/03/2023	10/02/2027	Variable Rate overnight lending rate+0.45% paid Monthly	38	09/03/2025	28.7	2.126441	92.99		692,378,889
168	EGB692C1S432	سندات المصرية للتوريق الاصدار الثالث عشر الشريحة ب فبراير 2027 ع.م	EGP	29/12/2023	08/02/2024	10/03/2025	10/02/2027	, Variable Rate Overnight + Lending rate Paid ,0.60% monthly	14	09/03/2025	28.85	2.167277	94.33		1,128,128,019
169	EGB69611S1C1	سندات كابيتال للتوريق الاصدار الاول - برنامج حادى عشر الشريحة ب فبراير 2027 ع.م	EGP	30/12/2024	06/03/2025	10/02/2026	10/02/2027	Variable Rate + Lending Rate Paid % 0.5 Monthly	1	09/03/2025	28.75	5.513699	100		558,700,000
170	EGB692R1S179	سندات التعمير للتوريق الاصدار السادس الشريحة ج مارس 2027	EGP	17/03/2022	26/04/2022	05/05/2023	05/03/2027	Variable Rate lending rate+0.60% paid Monthly	36	04/03/2025	28.85	2.213151	100		202,500,000
171	EGB69761S157	سندات جلوبال كورب للتوريق الاصدار الخامس - برنامج اول الشريحة ب مارس 2027 ع.م	EGP	13/02/2024	28/04/2024	10/03/2026	10/03/2027	, Variable Rate + Lending Rate Paid ,0.60% monthly	4	09/02/2025	28.85	7.271781	100		384,000,000
172	EGB694Y1S285	سندات توريق للتوريق الاصدار السادس الشريحة ج مارس 2027	EGP	09/03/2022	02/06/2022	31/05/2023	31/03/2027	Variable Rate lending rate+0.85% paid Monthly	35	27/02/2025	29.1	1.848435	81.18		151,646,000
173	EGB69611S0E9	سندات كابيتال للتوريق الاصدار الثانى - برنامج سابع الشريحة و ابريل 2027 ع.م	EGP	26/08/2024	03/10/2024		07/04/2027	Variable Rate Lending Rate corridor) + 1.75) Paid Monthly %	6	06/03/2025	30	2.465753	100		114,000,000
174	EGB690R1S0F9	سندات ثروة للتوريق الاصدار الرابع و الاربعون الشريحة ب مايو 2027 ع.م	EGP	08/05/2024	27/06/2024	30/06/2025	30/05/2027	Variable Rate Lending Rate corridor) + 1.25) Paid Monthly %	10	27/03/2025	29.5	1.68893	74.63	24/02/2025	405,997,320
175	EGB69611S0O8	سندات كابيتال للتوريق الاصدار الثالث - برنامج رابع الشريحة و مايو 2027 ع.م	EGP	30/10/2024	01/12/2024		31/05/2027	Variable Rate + Lending Rate Paid % 1.75 Monthly	4	27/02/2025	30	2.30137	100	24/02/2025	231,000,000
176	EGB69611S824	سندات كابيتال للتوريق الاصدار الثانى - برنامج خامس الشريحة ب مايو 2027 ع.ث	EGP	17/05/2024	24/06/2024	31/07/2025	31/05/2027	, Fixed Rate Paid ,29.5% Monthly	9	27/02/2025	29.5	2.263014	100		644,900,000

#	كود الورقة	الورقة المالية	العملة	إصدار	فيد	معدل	استحقاق	العائد	رقم آخر كوبون	تاريخ آخر كوبون	العائد لآخر كوبون %	قيمة آخر كوبون	سعر الإصدار	آخر تداول	قيمة الإصدار بالجنيه
177	EGB697Q1S050	سندات اور للتوريق الاصدار الاول -برنامج اول الشريحة ب يونيو 2027 ذات عائد متغير	EGP	01/06/2023	26/07/2023	06/09/2025	06/06/2027	Variable Rate Lending rate +0.55%paid quarterly	7	05/03/2025	22.8	6.943562	100		548,000,000
178	EGB695R1S093	سندات التوفيق للتوريق الاصدار الثالث الشريحة ج يونيو 2027	EGP	31/05/2022	03/07/2022	07/08/2023	07/06/2027	Variable Rate lending rate+0.45% paid Monthly	33	06/03/2025	28.7	1.789272	81.27		512,000,000
179	EGB692C1S242	سندات المصرية للتوريق الاصدار الثامن الشريحة د يونيو 2027	EGP	30/12/2019	10/06/2020	10/03/2021	10/06/2027	Variable Rate overnight lending rate+1.80% paid Monthly	57	09/03/2025	30.05	1.690051	73.31		133,773,424
180	EGB69471S401	سندات الربح للتوريق الاصدار الثالث-برنامج اول الشريحة ج يوليو 2027	EGP	06/07/2021	27/10/2021	06/09/2022	06/07/2027	Fixed Rate paid 10.35% Monthly	35	05/03/2025	10.35	0.423382	50.31		95,150,000
181	EGB692R1S104	سندات التعمير للتوريق الاصدار الرابع الشريحة ج يوليو 2027	EGP	21/07/2020	05/11/2020	20/09/2021	21/07/2027	Variable Rate TBills182+0.80% -paid Semi Annually	9	20/01/2025	22.06	111.218674	1,000		1,200,000,000
182	EGB697Q1S035	سندات اور للتوريق الاصدار الاول الشريحة ج اغسطس 2027 ذات عائد متغير	EGP	02/04/2023	01/06/2023	07/05/2025	07/08/2027	Variable Rate lending rate+0.7% paid Monthly	22	06/03/2025	28.95	2.145378	96.6		181,613,398
183	EGB697J1S190	سندات امان للتوريق الاصدار الخامس - برنامج اول الشريحة د اغسطس 2027 ع.م	EGP	17/09/2024	27/10/2024		31/08/2027	Variable Rate + Corridor Rate Paid % 1.25 Monthly	5	27/02/2025	29.5	2.263014	100		202,000,000
184	EGB69611S311	سندات كايبتال للتوريق الاصدار الثالث-برنامج اول الشريحة ج سبتمبر 2027	EGP	02/01/2023	30/01/2023	05/03/2024	05/09/2027	Variable Rate Lending&Discount rate +0.60%paid monthly	26	04/03/2025	28.85	2.213151	100		544,000,000
185	EGB69611S1K4	سندات كايبتال للتوريق الاصدار الاول - برنامج ثاني عشر الشريحة و سبتمبر 2027 ع.ث	EGP	30/12/2024	06/03/2025		07/09/2027	Fixed Rate 23.75 Paid Monthly %	1	06/03/2025	23.75	4.489726	100		380,000,000
186	EGB69761S181	سندات جلوبال كورب للتوريق الاصدار السادس - برنامج اول الشريحة ب سبتمبر 2027 ع.م	EGP	08/08/2024	17/10/2024	10/10/2026	10/09/2027	Variable Rate + Lending Rate Paid % 0.6 Monthly	5	09/03/2025	28.85	2.213151	100		385,000,000
187	EGB690R1S916	سندات ثروة للتوريق الاصدار التاسع و الثلاثون الشريحة ج سبتمبر 2027	EGP	13/11/2022	24/11/2022	30/11/2023	30/09/2027	Fixed Rate 16.10 paid Monthly %	29	27/03/2025	16.1	1.23507	100		239,000,000
188	EGB692R1S203	سندات التعمير للتوريق الاصدار السابع الشريحة ج سبتمبر 2027	EGP	30/09/2022	17/11/2022	30/10/2023	30/09/2027	Variable Rate Lending&Discount rate+0.50% paid Semi Annually	5	27/03/2025	28.75	144.931507	1,000	01/08/2023	3,820,000,000
189	EGB69471S518	سندات الربح للتوريق الاصدار الاول - برنامج ثاني الشريحة ب سبتمبر 2027 ع.ث	EGP	01/10/2024	21/11/2024		30/09/2027	% Fixed Rate 24 Paid SemiAnuualy					100		174,340,000
190	EGB69561S631	سندات أي اف جي هيرميس للتوريق الاصدار الرابع الشريحة أ سبتمبر 2027 ع.م	EGP	31/12/2024	17/03/2025	31/03/2025	30/09/2027	Variable Rate + Lending Rate Paid % 1.25 SemiAnuualy					100		62,500,000
191	EGB692R1S310	سندات التعمير للتوريق الاصدار الاول -برنامج ثاني الشريحة ج اكتوبر 2027 ذات عائد متغير	EGP	18/05/2023	22/06/2023	03/07/2024	03/10/2027	Variable Rate Lending rate +0.60%paid Monthly	20	02/03/2025	28.85	2.213151	100		310,000,000
192	EGB694Z1S045	سندات سوديك للتوريق الاصدار الاول الشريحة ب اكتوبر 2027 ع.م	EGP	21/10/2024	02/01/2025	07/01/2026	07/10/2027	Variable Rate + Lending Rate Paid % 0.75 Monthly	1	06/01/2025	29	6.276712	100		945,000,000
193	EGB69761S066	سندات جلوبال كورب للتوريق الاصدار الثاني-برنامج اول الشريحة ج اكتوبر 2027	EGP	02/10/2022	17/11/2022	07/12/2023	07/10/2027	Variable Rate Lending&Discount rate+0.45% paid Monthly	28	06/03/2025	28.7	2.183448	99.17		480,000,000
194	EGB69561S284	سندات أي اف جي هيرميس للتوريق الاصدار الاول - برنامج سادس الشريحة ب اكتوبر 2027 عائد متغير	EGP	03/11/2022	22/01/2023	30/04/2023	31/10/2027	Variable Rate Lending rate -+0.55%paid Semi Annually	4	30/10/2024	20.8	14.518356	100		304,000,000
195	EGB69611S0G4	سندات كايبتال للتوريق الاصدار الثاني - برنامج سادس الشريحة ب اكتوبر 2027 ع.م	EGP	11/10/2024	21/11/2024	30/11/2025	31/10/2027	Variable Rate + Lending Rate Paid % 0.4 Monthly	4	27/02/2025	28.65	2.197808	100		353,875,000
196	EGB697J1S034	سندات امان للتوريق الاصدار الاول -برنامج اول الشريحة ج اكتوبر 2027	EGP	05/02/2023	21/03/2023	28/02/2025	31/10/2027	Fixed Rate 18.70 paid Monthly %	24	27/02/2025	18.7	1.434521	100		102,000,000
197	EGB69781S262	سندات تمويل للتوريق الاصدار الاول - برنامج رابع الشريحة ب نوفمبر 2027 ع.م	EGP	02/12/2024	26/12/2024	03/12/2026	03/11/2027	Variable Rate + Lending Rate Paid % 0.6	3	02/03/2025	28.85	2.213151	100		345,500,000

#	كود الورقة	الورقة المالية	العملة	إصدار	فيد	معدل	استحقاق	العائد	رقم آخر كوبون	تاريخ آخر كوبون	العائد لآخر كوبون%	قيمة آخر كوبون	سعر الإصدار	آخر تداول	قيمة الإصدار بالجنيه
								Monthly							
198	EGB69761S132	سندات جلوبال كورب للتوريد الإصدار الرابع - برنامج اول الشريحة ج نوفمبر 2027 ذات عائد متغير	EGP	30/08/2023	08/10/2023	07/10/2024	07/11/2027	Variable Rate lending rate+0.60% paid Monthly	17	06/03/2025	28.85	2.213151	100		772,000,000
199	EGB697Q1S100	سندات اور للتوريد الإصدار الثاني - برنامج اول الشريحة ب نوفمبر 2027 ع.م	EGP	20/12/2023	01/02/2024	07/02/2026	07/11/2027	, Variable Rate + Lending Rate Paid ,1.375% quarterly	5	06/02/2025	29.625	7.629452	100		875,000,000
200	EGB69781S098	سندات تمويل للتوريد الإصدار الثاني -برنامج اول الشريحة ج نوفمبر 2027	EGP	02/10/2022	03/11/2022	10/12/2023	10/11/2027	Variable Rate lending rate+0.60% paid Monthly	29	09/03/2025	28.85	2.1288	96.19		403,800,000
201	EGB69471S435	سندات الرحاب للتوريد الإصدار الرابع -برنامج اول الشريحة ج نوفمبر 2027	EGP	29/11/2021	10/03/2022	29/01/2023	29/11/2027	Fixed Rate 10.25 paid monthly %	31	27/03/2025	10.25	0.640796	78.68		190,850,000
202	EGB692C1S317	سندات المصرية للتوريد الإصدار العاشر الشريحة د ديسمبر 2027	EGP	31/12/2020	17/06/2021	10/03/2022	12/12/2027	Variable Rate overnight lending rate+0.80% paid Monthly	50	09/03/2025	29.05	0.524633	23.54		38,255,804
203	EGB690R1S013	سندات ثروة للتوريد الإصدار الخامس و الاربعون الشريحة ب ديسمبر 2027 ع.ث	EGP	27/12/2024	23/01/2025		30/12/2027	Fixed Rate 23.25 Paid Monthly %	3	27/03/2025	23.25	1.73553	97.31		739,533,743
204	EGB694K1S083	سندات اي اف جى للتوريد الإصدار الاول - برنامج ثالث الشريحة ج ديسمبر 2027 ذات عائد متغير	EGP	30/12/2021	17/03/2022	28/02/2023	30/12/2027	Variable Rate lending rate+0.60% paid Monthly	30	27/03/2025	28.85	0.904218	40.86		108,127,000
205	EGB69561S227	سندات أي اف جي هيرميس للتوريد الإصدار الاول - برنامج ثالث الشريحة ج ديسمبر 2027 عائد ثابت	EGP	30/12/2021	28/03/2022	28/02/2023	30/12/2027	Fixed Rate 10.25% paid monthly	30	27/03/2025	10.25	0.503575	64.04		90,421,500
206	EGB69561S623	سندات أي اف جي هيرميس للتوريد الإصدار الثالث - برنامج سابع الشريحة ب ديسمبر 2027 ع.م	EGP	30/12/2024	13/03/2025		31/12/2027	Variable Rate Lending Rate + 1 Paid Monthly %					100		136,000,000
207	EGB69611S0T7	سندات كابيتال للتوريد الإصدار الثالث - برنامج سادس الشريحة ب ديسمبر 2027 ع.م	EGP	27/12/2024	03/02/2025	31/01/2026	31/12/2027	Variable Rate + Lending Rate Paid % 0.4 Monthly	2	27/02/2025	28.65	2.197808	100		569,760,000
208	EGB69781S247	سندات تمويل للتوريد الإصدار الاول - برنامج ثالث الشريحة ج ديسمبر 2027 ع.ث	EGP	27/12/2023	28/01/2024	28/02/2025	31/12/2027	,Fixed Rate Paid ,22.55% Monthly	14	27/02/2025	22.55	1.729863	100		155,300,000
209	EGB69781S320	سندات تمويل للتوريد الإصدار الثاني - برنامج ثالث الشريحة ج ديسمبر 2027 ع.ث	EGP	23/12/2024	19/01/2025	31/01/2026	31/12/2027	% Fixed Rate 28.4 Paid Monthly	2	27/02/2025	28.4	2.17863	100		235,700,000
210	EGB697J1S307	سندات امان للتوريد الإصدار الثاني الشريحة د ديسمبر 2027 ع.ث	EGP	01/01/2025	27/02/2025		31/12/2027	% Fixed Rate 24 Paid Monthly	1	27/02/2025	24	3.945205	100	10/03/2025	84,000,000
211	EGB69761S108	سندات جلوبال كورب للتوريد الإصدار الثالث-برنامج اول الشريحة ج يناير 2028	EGP	02/01/2023	27/02/2023	05/04/2025	05/01/2028	Variable Rate & Deposit Lending rate +0.65%paid every months 3	8	02/01/2025	28.9	7.126027	100		611,000,000
212	EGB69801S177	سندات الاهلى للتوريد الإصدار الثاني الشريحة ب يناير 2028 ع.م	EGP	29/12/2023	11/03/2024		05/01/2028	, Variable Rate + Lending Rate Paid ,1.40% Quarterly	4	02/01/2025	24.65	6.078082	100		342,000,000
213	EGB695R1S127	سندات التوفيق للتوريد الإصدار الرابع الشريحة ج يناير 2028 ذات عائد متغير	EGP	31/08/2023	02/10/2023	07/11/2024	07/01/2028	Variable Rate lending rate+0.55% paid Monthly	18	06/03/2025	28.8	2.123074	96.1		573,696,000
214	EGB695R1S143	سندات التوفيق للتوريد الإصدار الخامس الشريحة ب يناير 2028 ع.م	EGP	02/12/2024	09/01/2025	07/02/2027	07/01/2028	Variable Rate + Lending Rate Paid % 0.55 Monthly	1	06/03/2025	28.8	7.653699	100		492,000,000
215	EGB69801S300	سندات الاهلى للتوريد الإصدار الثاني - برنامج ثالث الشريحة ب يناير 2028 ع.م	EGP	30/12/2024	20/02/2025	07/02/2027	07/01/2028	Variable Rate + Lending Rate Paid % 0.6 Monthly					100		302,000,000
216	EGB692C1S358	سندات المصرية للتوريد الإصدار الحادى عشر الشريحة د يناير 2028	EGP	02/01/2022	10/02/2022	10/03/2023	10/01/2028	Variable Rate overnight lending rate+0.70% paid Monthly	38	09/03/2025	28.95	2.220822	100		202,400,000
217	EGB69561S375	سندات أي اف جي هيرميس للتوريد الإصدار الثاني - برنامج رابع الشريحة ج يناير 2028 عائد ثابت	EGP	30/12/2022	16/03/2023	30/01/2026	30/01/2028	Fixed Rate paid 15.90% Monthly	17	27/02/2025	15.9	1.219726	100		359,890,000

#	كود الورقة	الورقة المالية	العملة	إصدار	فيد	معدل	استحقاق	العائد	رقم آخر كوبون	تاريخ آخر كوبون	العائد لآخر كوبون %	قيمة آخر كوبون	سعر الإصدار	آخر تداول	قيمة الإصدار بالجنيه
218	EGB69801S037	سندات الاهلى للتوريق الاصدار الاول - برنامج اول الشريحة ج فبراير 2028 ذات عائد متغير	EGP	12/06/2023	07/08/2023	05/08/2024	05/02/2028	Variable Rate Lending rate +0.70%paid monthly	20	04/03/2025	28.95	2.220822	100		276,000,000
219	EGB690R1S940	سندات ثروة للتوريق الاصدار الاربعون الشريحة ج فبراير 2028	EGP	29/03/2023	26/04/2023	30/05/2024	29/02/2028	% Fixed Rate 19 paid Monthly	24	27/03/2025	19	1.45753	100		541,000,000
220	EGB69611S1D9	سندات كابيتال للتوريق الاصدار الاول - برنامج حادى عشر الشريحة ج مارس 2028 ع.م	EGP	30/12/2024	06/03/2025	10/02/2026	10/03/2028	Variable Rate + Lending Rate Paid % 0.6 Monthly	1	09/03/2025	28.85	5.532877	100		455,000,000
221	EGB694K1S349	سندات اى اف جى للتوريق الاصدار الثالث - برنامج ثالث الشريحة ج مارس 2028 ع.م	EGP	22/09/2023	23/11/2023	22/12/2024	22/03/2028	Variable Return Despot & Lending Rate +1.15% Paid every 3 months	4	13/03/2025	29.4	7.329863	100		531,300,000
222	EGB690R1S841	سندات ثروة للتوريق الاصدار الخامس و الثلاثون الشريحة د مارس 2028	EGP	31/05/2021	04/08/2021	30/05/2022	31/03/2028	Fixed Rate paid 10.75% Monthly	39	27/03/2025	10.75	0.82466	100		196,000,000
223	EGB69561S433	سندات أي اف جي هيرميس للتوريق الاصدار الثانى - برنامج خامس الشريحة ج مارس 2028 عائد ثابت	EGP	01/03/2023	18/05/2023	31/05/2024	31/03/2028	Fixed Rate paid 18.50% monthly	21	27/02/2025	18.5	1.419178	100		253,732,500
224	EGB692C1S440	سندات المصرية للتوريق الاصدار الثالث عشر الشريحة ج مايو 2028 ع.م	EGP	29/12/2023	08/02/2024	10/03/2025	10/05/2028	, Variable Rate Overnight + Lending rate Paid ,0.7% monthly	14	09/03/2025	28.95	2.214004	99.69		1,303,984,651
225	EGB697Q1S068	سندات اور للتوريق الاصدار الاول -برنامج اول الشريحة ج يونيو 2028 ذات عائد متغير	EGP	01/06/2023	26/07/2023	06/09/2025	06/06/2028	Variable Rate Lending rate +0.70%paid quarterly	7	05/03/2025	22.95	6.979726	100		368,000,000
226	EGB69471S468	سندات الرحاب للتوريق الاصدار الخامس-برنامج اول الشريحة ج يونيو 2028	EGP	29/06/2022	22/09/2022	29/10/2023	29/06/2028	Fixed Rate paid 13.75% Monthly	10	04/02/2025	13.75	3.465753	100	24/02/2025	600,000,000
227	EGB690R1S973	سندات ثروة للتوريق الاصدار الحادى و الاربعون الشريحة ج يونيو 2028 ذات عائد ثابت	EGP	23/06/2023	26/07/2023	30/08/2024	30/06/2028	Fixed Rate 21% paid Monthly	21	27/03/2025	21	1.61096	100		537,000,000
228	EGB69561S268	سندات أي اف جي هيرميس للتوريق الاصدار الثانى - برنامج ثالث الشريحة د يوليو 2028 عائد ثابت	EGP	21/07/2022	09/10/2022	21/09/2023	21/07/2028	Fixed Rate paid 13.35% monthly	23	20/03/2025	13.35	0.931164	88.88		160,536,000
229	EGB692R1S344	سندات التعمير للتوريق الاصدار الاول - برنامج ثالث الشريحة ج يوليو 2028 ذات عائد متغير	EGP	14/07/2023	07/09/2023	31/08/2024	31/07/2028	Variable Rate Lending rate +-0.60%paid semi annually	3	30/01/2025	28.85	147.016438	1,000		5,820,000,000
230	EGB69801S060	سندات الاهلى للتوريق الاصدار الاول الشريحة ج اغسطس 2028 عائد متغير	EGP	26/09/2023	02/11/2023	05/10/2026	05/08/2028	Variable Rate lending rate+1.30% paid monthly	6	05/02/2025	24.55	6.187945	100		383,000,000
231	EGB69611S808	سندات كابيتال للتوريق الاصدار الرابع - برنامج اول الشريحة ج اغسطس 2028 ع.م	EGP	29/12/2023	29/02/2024	07/02/2025	07/08/2028	, Variable Rate + Lending Rate Paid ,0.8% Monthly	13	06/03/2025	29.05	2.228493	100		575,000,000
232	EGB69761S074	سندات جلوبال كورب للتوريق الاصدار الثانى-برنامج اول الشريحة د اغسطس 2028	EGP	02/10/2022	17/11/2022	07/12/2023	07/08/2028	Variable Rate Lending&Discount rate+0.50% paid Monthly	28	06/03/2025	28.75	2.142936	97.16		65,100,000
233	EGB69761S199	سندات جلوبال كورب للتوريق الاصدار السادس - برنامج اول الشريحة ج اغسطس 2028 ع.م	EGP	08/08/2024	17/10/2024	10/10/2026	10/08/2028	Variable Rate + Lending Rate Paid % 0.9 Monthly	5	09/03/2025	29.15	2.236164	100		190,000,000
234	EGB697J1S208	سندات امان للتوريق الاصدار الخامس - برنامج اول الشريحة ه اغسطس 2028 ع.م	EGP	17/09/2024	27/10/2024	31/08/2028	31/08/2028	Variable Rate + Corridor Rate Paid % 1.40 Monthly	5	27/02/2025	29.65	2.274521	100		175,000,000
235	EGB69801S151	سندات الاهلى للتوريق الاصدار الاول - برنامج ثالث الشريحة ج سبتمبر 2028 ع.م	EGP	22/11/2023	22/01/2024	07/01/2026	07/09/2028	,Variable Rate Lending Rate Paid ,+0.70% Monthly	5	06/03/2025	28.95	7.217671	100		476,000,000
236	EGB69761S165	سندات جلوبال كورب للتوريق الاصدار الخامس - برنامج اول الشريحة ج سبتمبر 2028 ع.م	EGP	13/02/2024	28/04/2024	10/03/2026	10/09/2028	, Variable Rate + Lending Rate Paid ,0.80% monthly	4	09/02/2025	29.05	7.322192	100		601,500,000
237	EGB694K1S216	سندات اى اف جى للتوريق الاصدار الثانى - برنامج ثالث الشريحة ج سبتمبر 2028 ذات عائد متغير	EGP	25/09/2022	22/11/2022	25/11/2023	25/09/2028	Variable Rate lending rate+0.6% paid Monthly	21	20/03/2025	28.85	1.580984	71.44		607,205,271
238	EGB690R1S0A0	سندات ثروة للتوريق الاصدار الثانى و الاربعون الشريحة ج سبتمبر 2028 عائد ثابت	EGP	28/09/2023	26/10/2023	30/10/2024	30/09/2028	% Fixed Rate 22 paid Monthly	18	27/03/2025	22	1.68767	100		467,000,000

#	كود الورقة	الورقة المالية	العملة	إصدار	فيد	معدل	استحقاق	العائد	رقم آخر كوبون	تاريخ آخر كوبون	العائد لآخر كوبون%	قيمة آخر كوبون	سعر الإصدار	آخر تداول	قيمة الإصدار بالجنيه
239	EGB694Z1S052	سندات سوديك للتوريق الاصدار الاول الشريحة ج اكتوبر 2028 ع.م	EGP	21/10/2024	02/01/2025	07/01/2026	07/10/2028	Variable Rate Lending Rate + 1 Paid Monthly %	1	06/01/2025	29.25	6.330822	100		224,000,000
240	EGB690R1S882	سندات ثروة للتوريق الاصدار السادس و الثلاثون الشريحة د اكتوبر 2028	EGP	01/12/2021	20/01/2022	30/12/2022	30/10/2028	Fixed Rate paid 10.75% Monthly	32	27/03/2025	10.75	0.82466	100		136,000,000
241	EGB692R1S286	سندات التعمير للتوريق الاصدار الاول -برنامج اول الشريحة و اكتوبر 2028 عائد ثابت	EGP	07/03/2023	18/05/2023	31/05/2024	31/10/2028	Fixed Rate paid 18.20% Monthly	15	27/03/2025	18.2	1.545753	100		230,300,000
242	EGB69561S532	سندات أي اف جي هيرميس للتوريق الاصدار الثاني - برنامج سادس الشريحة ب اكتوبر 2028 ع.م	EGP	31/10/2023	03/01/2024	30/04/2024	31/10/2028	Variable rate Lending Rate Paid +1.35% Semi-Annually	2	30/10/2024	21.6	14.921644	100		217,000,000
243	EGB69611S246	سندات كابيتال للتوريق الاصدار الثاني-برنامج اول الشريحة د اكتوبر 2028	EGP	02/01/2022	10/03/2022	28/02/2023	31/10/2028	Variable Rate lending rate+0.60% paid Monthly	38	27/02/2025	28.85	2.213151	100		152,300,000
244	EGB69781S270	سندات تمويل للتوريق الاصدار الاول - برنامج رابع الشريحة ج نوفمبر 2028 ع.م	EGP	02/12/2024	26/12/2024	03/12/2026	03/11/2028	Variable Rate + Lending Rate Paid % 0.7 Monthly	3	02/03/2025	28.95	2.220822	100		373,300,000
245	EGB69801S128	سندات الاهلى للتوريق الاصدار الاول - برنامج رابع الشريحة ج نوفمبر 2028 ع.م	EGP	02/11/2023	14/12/2023	05/01/2025	05/11/2028	Variable rate Lending Rate Paid +0.70% monthly	7	04/03/2025	28.95	2.220822	100		289,500,000
246	EGB697Q1S118	سندات اور للتوريق الاصدار الثاني - برنامج اول الشريحة ج نوفمبر 2028 ع.م	EGP	20/12/2023	01/02/2024	07/02/2026	07/11/2028	, Variable Rate + Lending Rate Paid , 1.50% quarterly	5	06/02/2025	29.75	7.661644	100		597,000,000
247	EGB690R1S0D4	سندات ثروة للتوريق الاصدار الثالث و الاربعون الشريحة ج نوفمبر 2028 ع.م	EGP	27/12/2023	29/01/2024	30/01/2025	30/11/2028	, Variable Rate Lending Rate Paid ,+1.75% Monthly	15	27/03/2025	24	1.8411	100		349,000,000
248	EGB692R1S385	سندات التعمير للتوريق الاصدار الثاني - برنامج ثالث الشريحة ج نوفمبر 2028 ع.م	EGP	28/11/2023	31/12/2023	31/12/2024	30/11/2028	Variable rate Lending Rate Paid +0.60% Semi-Annually	2	28/11/2024	28.85	143.854795	1,000		4,822,500,000
249	EGB69611S618	سندات كابيتال للتوريق الاصدار الاول - برنامج خامس الشريحة ج نوفمبر 2028 ع.م	EGP	06/12/2023	22/01/2024	28/02/2025	30/11/2028	Fixed Rate,22.25%, Paid Monthly	14	27/02/2025	22.25	1.706849	100		274,400,000
250	EGB695R1S150	سندات التوفيق للتوريق الاصدار الخامس الشريحة ج ديسمبر 2028 ع.م	EGP	02/12/2024	09/01/2025	07/02/2027	07/12/2028	Variable Rate + Lending Rate Paid % 0.8 Monthly	1	06/03/2025	29.05	7.720137	100		346,000,000
251	EGB69611S766	سندات كابيتال للتوريق الاصدار الاول - برنامج سادس الشريحة ج ديسمبر 2028 ع.م	EGP	29/12/2023	22/02/2024	28/02/2025	31/12/2028	,Variable Rate + Lending Rate Paid % 0.8 Monthly	13	27/02/2025	29.05	2.223733	99.79		304,348,469
252	EGB69781S197	سندات تمويل للتوريق الاصدار الثالث - برنامج اول الشريحة ج يناير 2029 ع.م	EGP	20/12/2023	10/01/2024	07/02/2026	07/01/2029	Variable Rate Lending Rate Paid ,+0.80% Monthly	15	06/03/2025	29.05	2.228493	100		678,000,000
253	EGB69611S1E7	سندات كابيتال للتوريق الاصدار الاول - برنامج حادى عشر الشريحة د مارس 2029 ع.م	EGP	30/12/2024	06/03/2025	10/02/2026	10/03/2029	Variable Rate + Lending Rate Paid % 0.9 Monthly	1	09/03/2025	29.15	5.590411	100		376,800,000
254	EGB69611S832	سندات كابيتال للتوريق الاصدار الثاني - برنامج خامس الشريحة ج مارس 2029 ع.م	EGP	17/05/2024	24/06/2024	31/07/2025	31/03/2029	,Fixed Rate , 30% Paid Monthly	9	27/02/2025	30	2.30137	100		210,300,000
255	EGB690R1S0G7	سندات ثروة للتوريق الاصدار الرابع و الاربعون الشريحة ج ابريل 2029 ع.م	EGP	08/05/2024	27/06/2024	30/06/2025	30/04/2029	Variable Rate Lending Rate corridor) +1.75) Paid Monthly	10	27/03/2025	30	2.30137	100		224,000,000
256	EGB692C1S457	سندات المصرية للتوريق الاصدار الثالث عشر الشريحة د يونيو 2029 ع.م	EGP	29/12/2023	08/02/2024	10/03/2025	10/06/2029	, Variable Rate Overnight + Lending rate Paid ,0.8% monthly	14	09/03/2025	29.05	2.228493	100		281,000,000
257	EGB694K1S141	سندات اى اف جى للتوريق الاصدار الاول - برنامج رابع الشريحة د يونيو 2029 ذات عائد متغير	EGP	20/06/2022	14/09/2022	20/07/2024	20/06/2029	Variable Rate lending rate+0.70% paid Monthly	24	19/03/2025	28.95	1.599349	72.02		166,458,000
258	EGB694K1S182	سندات اى اف جى للتوريق الاصدار الاول - برنامج رابع الشريحة ح يونيو 2029 ذات عائد ثابت	EGP	20/06/2022	14/09/2022	20/07/2024	20/06/2029	Fixed Rate paid 13.40% monthly	24	19/03/2025	13.4	1.027945	100		83,713,500

#	كود الورقة	الورقة المالية	العملة	إصدار	فيد	معجل	استحقاق	العائد	رقم آخر كوبون	تاريخ آخر كوبون	العائد لآخر كوبون%	قيمة آخر كوبون	سعر الإصدار	آخر تداول	قيمة الإصدار بالجنيه
259	EGB692R1S393	سندات التعمير للتوريق الاصدار الثانى - برنامج ثالث الشريحة د يونيو 2029 ع.م	EGP	28/11/2023	31/12/2023	31/12/2024	30/06/2029	Variable rate Lending Rate Paid +0.80% Semi-Annually	2	28/11/2024	29.05	144.852055	1,000		4,987,500,000
260	EGB69561S516	سندات أي اف جي هيرميس للتوريق الاصدار الاول - برنامج ثامن الشريحة ج يونيو 2029 ع.م	EGP	08/09/2023	07/12/2023	30/11/2024	30/06/2029	Variable Rate + Lending Rate Paid % 0.70 monthly	8	27/02/2025	28.95	2.220822	100		212,400,000
261	EGB69801S318	سندات الاهلى للتوريق الاصدار الثانى - برنامج ثالث الشريحة ج يوليو 2029 ع.م	EGP	30/12/2024	20/02/2025	07/02/2027	07/07/2029	Variable Rate + Lending Rate Paid % 0.9 Monthly					100		265,000,000
262	EGB69471S492	سندات الربح للتوريق الاصدار الثانى عشر الشريحة ج يوليو 2029 عائد متغير	EGP	27/07/2023	19/10/2023	31/08/2026	31/07/2029	Variable Rate Lending&Disc rate+1.3% paid Monthly	6	27/02/2025	22.55	5.806849	100		176,644,000
263	EGB69561S573	سندات أي اف جي هيرميس للتوريق الاصدار الثانى - برنامج ثانى الشريحة ج اغسطس 2029 ع.م	EGP	18/10/2023	31/12/2023		15/08/2029	Variable Rate & Lending Discount Rate Paid ,+3% Monthly	8	13/03/2025	27.25	1.886348	90.24		63,210,000
264	EGB697J1S216	سندات امان للتوريق الاصدار الخامس - برنامج اول الشريحة و اغسطس 2029 ع.م	EGP	17/09/2024	27/10/2024		31/08/2029	Variable Rate + Corridor Rate Paid % 1.5 Monthly	5	27/02/2025	29.75	2.282192	100	24/02/2025	110,000,000
265	EGB692R1S211	سندات التعمير للتوريق الاصدار السابع الشريحة د سبتمبر 2029	EGP	30/09/2022	17/11/2022	30/10/2023	30/09/2029	Variable Rate Lending&Discount rate+0.70% paid Semi Annually	5	27/03/2025	28.95	145.939726	1,000	01/08/2023	6,600,000,000
266	EGB692R1S252	سندات التعمير للتوريق الاصدار الاول -برنامج اول الشريحة ج سبتمبر 2029 عائد متغير	EGP	07/03/2023	18/05/2023	31/05/2024	30/09/2029	Variable Rate Lending rate +0.70%paid Monthly	15	27/03/2025	28.95	2.458767	100		213,570,000
267	EGB692R1S351	سندات التعمير للتوريق الاصدار الاول - برنامج ثالث الشريحة د سبتمبر 2029 ذات عائد متغير	EGP	14/07/2023	07/09/2023	31/08/2024	30/09/2029	Variable Rate Lending rate +-0.80%paid semi annually	3	30/01/2025	29.05	148.035616	1,000		1,410,000,000
268	EGB69471S526	سندات الربح للتوريق الاصدار الاول - برنامج ثانى الشريحة ج سبتمبر 2029 ع.ث	EGP	01/10/2024	21/11/2024		30/09/2029	% Fixed Rate 24 Paid Monthly					100		507,860,000
269	EGB69561S649	سندات أي اف جي هيرميس للتوريق الاصدار الرابع الشريحة ب سبتمبر 2029 ع.م	EGP	31/12/2024	17/03/2025	31/03/2025	30/09/2029	Variable Rate + Lending Rate Paid % 1.5 SemiAnuualy					100		155,000,000
270	EGB69781S106	سندات تمويل للتوريق الاصدار الثانى -برنامج اول الشريحة د اكتوبر 2029	EGP	02/10/2022	03/11/2022	10/12/2023	10/10/2029	Variable Rate lending rate+0.70% paid Monthly	29	09/03/2025	28.95	2.220822	100		290,800,000
271	EGB69561S292	سندات أي اف جي هيرميس للتوريق الاصدار الاول - برنامج سادس الشريحة ج اكتوبر 2029 عائد متغير	EGP	03/11/2022	22/01/2023	30/04/2023	31/10/2029	Variable Rate Lending rate +-0.65%paid Semi Annually	4	30/10/2024	20.9	14.568767	100		400,000,000
272	EGB69611S0H2	سندات كابيتال للتوريق الاصدار الثانى - برنامج سادس الشريحة ج اكتوبر 2029 ع.م	EGP	11/10/2024	21/11/2024	30/11/2025	31/10/2029	Variable Rate + Lending Rate Paid % 0.55 Monthly	4	27/02/2025	28.8	2.209315	100		509,580,000
273	EGB697J1S315	سندات امان للتوريق الاصدار الثانى الشريحة ه اكتوبر 2029 ع.م	EGP	01/01/2025	27/02/2025		31/10/2029	Variable Rate Lending Rate % corridor) + 1.5) Paid Monthly	1	27/02/2025	29.75	4.890411	100		91,500,000
274	EGB69781S288	سندات تمويل للتوريق الاصدار الاول - برنامج رابع الشريحة د نوفمبر 2029 ع.م	EGP	02/12/2024	26/12/2024	03/12/2026	03/11/2029	Variable Rate + Lending Rate Paid % 0.8 Monthly	3	02/03/2025	29.05	2.228493	100		245,300,000
275	EGB69561S326	سندات أي اف جي هيرميس للتوريق الاصدار الثالث - برنامج ثالث الشريحة ج نوفمبر 2029 عائد ثابت	EGP	17/11/2022	07/02/2023	17/01/2024	17/11/2029	Fixed Rate 16.10 paid Monthly %	19	16/03/2025	16.1	1.235068	100		178,425,000
276	EGB690R1S0J1	سندات ثروة للتوريق الاصدار الخامس و الاربعون الشريحة ج نوفمبر 2029 ع.ث	EGP	27/12/2024	23/01/2025		30/11/2029	Fixed Rate 23.75 Paid Monthly %	3	27/03/2025	23.75	1.82192	100		210,000,000
277	EGB694K1S281	سندات اى اف جى للتوريق الاصدار الثانى - برنامج رابع الشريحة و نوفمبر 2029 ذات عائد ثابت	EGP	07/03/2023	07/05/2023	31/10/2024	30/11/2029	Fixed Rate 18.25 paid Monthly %	14	27/02/2025	18.25	1.4	100		84,185,000
278	EGB69611S0U5	سندات كابيتال للتوريق الاصدار الثالث - برنامج سادس الشريحة ج ديسمبر 2029 ع.م	EGP	27/12/2024	03/02/2025	31/01/2026	31/12/2029	Variable Rate + Lending Rate Paid % 0.55 Monthly	2	27/02/2025	28.8	2.209315	100		614,272,500

#	كود الورقة	الورقة المالية	العملة	إصدار	فيد	معدل	استحقاق	العائد	رقم آخر كوبون	تاريخ آخر كوبون	العائد لآخر كوبون%	قيمة آخر كوبون	سعر الإصدار	آخر تداول	قيمة الإصدار بالجنيه	
279	EGB69801S185	سندات الاهلى للتوريق الاصدار الثانى الشريحة ج فبراير 2030 ع.م	EGP	29/12/2023	11/03/2024	05/03/2028	05/02/2030	, Variable Rate + Lending Rate Paid ,1.80% Monthly	4	02/01/2025	25.05	6.176712	100		426,000,000	
280	EGB69561S409	سندات أي اف جي هيرميس للتوريق الاصدار الثالث الشريحة ج فبراير 2030 عائد ثابت	EGP	15/02/2023	11/05/2023	30/04/2024	28/02/2030	Fixed Rate paid 18.25% Monthly	15	27/02/2025	18.25	1.4	100		299,860,000	
281	EGB694K1S257	سندات اى اف جى للتوريق الاصدار الثانى - برنامج رابع الشريحة ج مارس 2030 ذات عائد متغير	EGP	07/03/2023	07/05/2023	31/05/2024	31/03/2030	Variable Rate Lending rate +0.70%paid monthly	14	27/02/2025	28.95	1.907312	85.88		389,085,000	
282	EGB69611S774	سندات كابيتال للتوريق الاصدار الاول - برنامج سادس الشريحة د مايو 2030 ع.م	EGP	29/12/2023	22/02/2024	28/02/2025	31/05/2030	,Variable Rate + Lending Rate Paid % 1.15 Monthly	13	27/02/2025	29.4	2.243881	99.49		137,298,687	
283	EGB69561S482	سندات أي اف جي هيرميس للتوريق الاصدار الاول - برنامج تاسع الشريحة ج يوليو 2030 عائد ثابت	EGP	17/07/2023	01/10/2023	30/09/2024	30/07/2030	Fixed Rate paid 20.15% Monthly	10	27/02/2025	20.15	1.545753	100		285,862,500	
284	EGB69561S540	سندات أي اف جي هيرميس للتوريق الاصدار الثانى - برنامج سادس الشريحة ج اكتوبر 2030 ع.م	EGP	31/10/2023	03/01/2024	30/04/2024	31/10/2030	Variable rate Lending Rate Paid +1.45% Semi-Annually	2	30/10/2024	21.7	14.972055	100		395,500,000	
285	EGB69781S205	سندات تمويل للتوريق الاصدار الثالث - برنامج اول الشريحة د ديسمبر 2030 ع.م	EGP	20/12/2023	10/01/2024	07/02/2026	07/12/2030	Variable Rate Lending Rate Paid ,+1.15% Monthly	15	06/03/2025	29.4	2.255342	100		319,000,000	
286	EGB69561S607	سندات أي اف جي هيرميس للتوريق الاصدار الثانى - برنامج تاسع الشريحة ج ديسمبر 2030 ع.م	EGP	21/12/2023	22/02/2024	31/01/2027	31/12/2030	Variable Rate & Lending, + Discount Rate Paid ,1.45% Monthly	5	27/02/2025	24.7	1.894795	100		214,710,000	
287	EGB69781S296	سندات تمويل للتوريق الاصدار الاول - برنامج رابع الشريحة ه فبراير 2031 ع.م	EGP	02/12/2024	26/12/2024	03/12/2026	03/02/2031	Variable Rate + Lending Rate Paid % 1.15 Monthly	3	02/03/2025	29.4	2.255342	100		200,600,000	
288	EGB692R1S229	سندات التعمير للتوريق الاصدار السابع الشريحة ه مايو 2031	EGP	30/09/2022	17/11/2022	30/10/2023	30/05/2031	Variable Rate Lending&Discount rate+0.95% paid Semi Annually	5	27/03/2025	29.2	147.2	1,000	01/08/2023	5,680,000,000	
289	EGB69611S010	سندات كابيتال للتوريق الاصدار الثانى - برنامج سادس الشريحة د يوليو 2031 ع.م	EGP	11/10/2024	21/11/2024	30/11/2025	31/07/2031	Variable Rate + Lending Rate Paid % 0.8 Monthly	4	27/02/2025	29.05	2.228493	100		488,347,500	
290	EGB69561S656	سندات أي اف جي هيرميس للتوريق الاصدار الرابع الشريحة ج سبتمبر 2031 ع.م	EGP	31/12/2024	17/03/2025	31/03/2025	30/09/2031	Variable Rate + Lending Rate Paid % 1.75 SemiAnually					100		282,500,000	
291	EGB69611S0V3	سندات كابيتال للتوريق الاصدار الثالث - برنامج سادس الشريحة د سبتمبر 2031 ع.م	EGP	27/12/2024	03/02/2025	31/01/2026	30/09/2031	Variable Rate + Lending Rate Paid % 0.8 Monthly	2	27/02/2025	29.05	2.228493	100		418,417,500	
292	EGB694K1S158	سندات اى اف جى للتوريق الاصدار الاول - برنامج رابع الشريحة ه يناير 2032 ذات عائد متغير	EGP	20/06/2022	14/09/2022	20/07/2024	20/01/2032	Variable Rate lending rate+1.15% paid Monthly	24	19/03/2025	29.4	1.850193	82.04		65,637,000	
293	EGB69781S114	سندات تمويل للتوريق الاصدار الثانى -برنامج اول الشريحة ه سبتمبر 2032	EGP	02/10/2022	03/11/2022	10/12/2023	10/09/2032	Variable Rate lending rate+1.5% paid Monthly	29	09/03/2025	29.75	2.282192	100		67,200,000	
294	EGB69781S213	سندات تمويل للتوريق الاصدار الثالث - برنامج اول الشريحة ه ديسمبر 2032 ع.م	EGP	20/12/2023	10/01/2024	07/02/2026	07/12/2032	Variable Rate Lending Rate Paid ,+1.50% Monthly	15	06/03/2025	29.75	2.282192	100		123,200,000	
126,677,821,607							الإجمالي									

ملحق (٩)

حركة الأوراق المالية غير المقيدة في سوق أوامر خارج المقصورة

#	كود الورقة	الورقة المالية	العملة	رأس المال المدفوع %	عدد العمليات	الكمية المتداولة	قيمة التداول بالجنيه	ادني سعر	اعلي سعر	
1	EGS21451C017	دلتا للانشاء والتعمير	EGP	100	48	20,619	825,790.25	34.00	46.00	
2	EGS30301C013	سوهاج الوطنية للصناعات الغذائية	EGP	100	62	99,010	567,196.85	5.53	6.44	
3	EGS30AJ1C016	الدولية للثلج الجاف - ديفكو 2	EGP	100	123	41,571	331,451.11	3.35	11.00	
4	EGS32131C012	النيل لحليج الاقطان	EGP	100	5	78	3,909.75	50.00	51.95	
5	EGS38311C014	البويات والصناعات الكيماوية - باكين	EGP	100	13	616	25,934.35	40.00	46.57	
6	EGS38461C017	العبوات الدوائية المتطورة	EGP	100	94	118,629	131,035.86	1.05	1.17	
7	EGS3A0A1C016	الشروق الحديثة للطباعة و التغليف	EGP	100	27	148	13,251.16	89.00	90.00	
8	EGS3C181C012	السويس للاسمنت	EGP	100	761	1,204,984	11,048,328.15	8.25	9.99	
9	EGS3C251C013	حديد عز	EGP	100	681	238,874	32,911,868.70	40.00	140.00	
10	EGS3C311C015	اسمنت بورتلاند طرة المصرية	EGP	100	472	167,500	8,479,732.16	48.50	53.90	
11	EGS3D041C017	العز الدخيلة للصلب - الاسكندرية	EGP	100	76	346	432,600.00	1,250.00	1,350.00	
12	EGS3H051C012	الاسكندرية لاسمنت بورتلاند	EGP	100	49	5,639	69,284.21	9.03	13.70	
13	EGS3J041C011	(لحدیثة للمواد العازلة-مودرن (بيتومود	EGP	100	141	3,985	167,778.26	30.00	100.00	
14	EGS47021C018	العربية المتحدة للشحن والتفريغ	EGP	100	174	1,655,318	797,881.09	0.47	0.52	
15	EGS48271C018	مصر جنوب افريقيا للاتصالات	EGP	100	156	3,462,305	310,124.23	0.08	0.10	
16	EGS60171C013	بنك الكويت الوطني - مصر	EGP	100	51	11,713	257,335.56	21.04	23.20	
17	EGS69071C016	القباضه للاستثمارات الماليه - ل.ك.ج جروب	EGP	100	2,793	11,868,175	47,956,165.07	3.00	4.90	
18	EGS70011C019	المصرية للمشروعات السياحية العالمية	EGP	100	146	32,535	412,901.61	7.05	18.00	
19	EGS74081C018	جلوبال تيلكوم القابضة	EGP	100	77	143,365	277,814.64	1.78	2.00	
							105,020,383.01	19,075,410	5,949	الإجمالي

حركة الأوراق المالية غير المقيدة في سوق صفقات خارج المقصورة

#	كود الورقة	الورقة المالية	العملة	رأس المال المدفوع %	عدد العمليات	الكمية المتداولة	قيمة التداول بالجنيه
1	1181	ابراج مصر العالميه	EGP	100	5	1,096	63,020.00
2	12104	الدولية للصناعات الكهربائية والالكترونية - الكترو جورج	EGP	100	2	950	95,000.00

#	كود الورقة	الورقة المالية	العملة	رأس المال المدفوع %	عدد العمليات	الكمية المتداولة	قيمة التداول بالجنيه
3	12283	الاهرام الحديثة للخدمات التعليمية	EGP	100	13	5,911	591,100.00
4	12373	البحر الاحمر لسفارى الجبال	EGP	100	1	5	5,000.00
5	12888	الافق للاستثمار العقارى	EGP	100	1	22,360	2,236,000.00
6	13891	سيناء لادارة الفنادق والتسويق السياحى شورز للفنادق	EGP	100	1	2,950	2,950,000.00
7	14156	الاولائل للخدمات التعليمية	EGP	100	2	1,198	11,980.00
8	14364	مركز النور لابحاث العيون وعلاجها	EGP	100	2	7,500	75,000.00
9	14673	اكسبرينس هو سبيتاليتى هوتلز ماند جمنت EXPERIENCE HOSPITALITY	EGP	100	1	5,600	560,000.00
10	14915	ميغا مصر للادوية mega misr pharmaceutical co	EGP	100	4	220,380	2,203,800.00
11	16367	برو اكتيف تريننج للمقاولات والتوريدات	EGP	25	1	2,500	62,500.00
12	17535	ايجنث للسياحة	EGP	100	1	1,000	100,000.00
13	17683	ميراج لادارة وصيانة ميراج سيتى	EGP	25	5	1,445	18,062.50
14	18193	نيو رد كاريت لاسيرينا للاستثمار السياحى و العقارى	EGP	25	1	22,392	559,800.00
15	18382	جرين ويفر للاستثمار العقارى	EGP	100	1	500	25,000.00
16	18503	بريميير اكاديمى للخدمات التعليمية	EGP	100	1	1,056	1,056,000.00
17	20321	دار الاشعة للخدمات الطبية	EGP	100	3	780	19,500.00
18	21115	نهضة مصر العليا للخدمات التعليمية	EGP	100	1	7,500	750,000.00
19	21308	مصر لامهات الدواجن	EGP	100	2	1,226	122,600.00
20	2133	الاستثمارية العربية للمشروعات السياحية قرية لولى بيتش	USD	100	2	39,168	198,407,854.08
21	21963	مركز اى فين للاوردة I VEIN	EGP	100	3	416	4,160.00
22	23180	سهل البركة لاستصلاح الاراضى والاستثمار العقارى	EGP	25	1	264	6,600.00
23	23306	الفرح لاستصلاح واستزراع الاراضى الصحراويه	EGP	100	8	5,760	576,000.00
24	23449	مستشفى جراحات العيون المتطورة	EGP	100	5	22,500	225,000.00
25	23956	بايو ميد للصناعات الدوائية BIOMED	EGP	100	1	10,000	10,000,000.00
26	26431	المصرية الخليجية للصناعات التعدينية	EGP	100	4	1,000	1,000,000.00
27	27352	بلازا ان هوتيل لادارة الفنادق PLAZA INN	EGP	100	2	628	62,800.00
28	28554	صناعات معدات التبريد والتكييف المتطورة - دريك	EGP	100	3	1,457	145,700.00
29	28699	ادكو للاستثمار الزراعى والحيوانى	EGP	25	7	3,060	76,500.00
30	28716	تطبيقات النظم المستقبلية SYSTEM APPLICATIONS FOR FUTURE ENTER	EGP	25	1	40,000	50,000.00
31	28908	ايرا للتطوير العمرانى	EGP	100	4	7,200	72,000.00
32	28959	ميغا القابضة للاستثمار وترويج الاكتتابات	EGP	100	1	3,825,000	3,825,000.00
33	29156	مصر للتكنولوجيا العلمية و الاستثمار العقارى و التجارة العامة	EGP	25	1	15	3,750.00
34	30093	ابرامار هولدينج بنظام المناطق الحرة الخاصة	USD	100	2	2	10,122.18

#	كود الورقة	الورقة المالية	العملة	رأس المال المدفوع %	عدد العمليات	الكمية المتداولة	قيمة التداول بالجنيه
35	31030	اى اس سى لخدمات امن والحراسة ونقل الاموال I.S.C	EGP	100	4	7,500	75,000.00
36	31211	الرياض للاستثمار العقارى وتقسيم الاراضى	EGP	100	8	8,534	853,400.00
37	31810	المستوردون العرب للتجارة ARAB IMPORTERS TRADING	EGP	100	3	15,625	156,250.00
38	31811	المستوردون العرب للتجارة ARAB IMPORTERS TRADING	EGP	25	5	234,375	585,937.50
39	32124	بروسولوشنز لخدمات تكنولوجيا المعلومات PROSOLUTIONS	EGP	100	3	247,500	247,500.00
40	32235	دار الاشعة اسوان	EGP	25	18	61,500	153,750.00
41	32513	الصغير للتجميل	EGP	100	1	1,000	100,000.00
42	33033	اكسبو سيراميك EXPO CERAMIC	EGP	100	5	775	77,500.00
43	33451	بريميير اكاديمى للخدمات التعليمية	EGP	25	1	1,194	298,500.00
44	33674	مصر ايطاليا للتنمية الزراعية والتصنيع الزراعى	EGP	100	2	400	40,000.00
45	33826	بروتك للدهانات PROTECH COATINGS	EGP	100	1	20	20,000.00
46	33933	كيم بارت بوليمرز ايجيبث للاستيراد والتصدير	EGP	100	1	35	3,500.00
47	34258	توين توب للاستثمار العقارى	EGP	100	8	100,000	21,000,000.00
48	34280	جيو اكسيديشنس	EGP	100	13	16,500	1,650,000.00
49	35106	ديموباك للصناعات البلاستيكية	EGP	25	4	1,600	40,000.00
50	35149	الوطنية لتجارة وسائل النقل الخفيف	EGP	25	1	50	3,125.00
51	35503	مينوتور لادارة المشروعات المتطورة	EGP	100	4	150	150,000.00
52	35705	تريجاس للتجارة والصناعة TREGAS FOR TRADING AND INDUSTRIAL	EGP	100	2	8,000	40,000.00
53	35825	القاهرة العالمية للكمبيوتر والاتصالات والاستشارات ICCA CAIRO	EGP	100	4	40	40,000.00
54	35844	ريد سى جرين سوليوشنز للطاقة الشمسية ومحطات المياه RED SEA GR	EGP	100	4	50,000	500,000.00
55	35881	اندريا المريوطية للمشروعات والاستثمار السياحي	EGP	100	14	1,386	138,600.00
56	36108	العربية للصناعات الغذائية والمخبوزات	EGP	100	3	20,000	200,000.00
57	36147	سميث تروى للصناعات الكيماوية.منطقة حرة SMITH TROY FOR CHEMIC	USD	100	3	45,000	22,772,655.00
58	36485	المصرية للنقل والتجارة والمقاولات	EGP	100	3	208	20,800.00
59	36488	الاسماعيلية فوم	EGP	25	4	30,000	75,000.00
60	36575	الصك لتداول الاوراق المالية	EGP	100	3	865,000	865,000.00
61	36655	توب وان ترافيل	EGP	100	4	199,898	1,998,980.00
62	36719	لونج كوست جروب LONG COAST GROUP	EGP	100	2	750	75,000.00
63	36781	المصرية لانشاء القرى السياحية	EGP	100	2	64,925	6,492,500.00
64	36847	رومانس للسياحة	EGP	100	1	100	100,000.00
65	36872	دار العرب للاستشارات الهندسية والاستثمار العقارى	EGP	100	3	35,000	350,000.00
66	36878	نيو رد كاريت لاسيرينا للاستثمار السياحي والعقارى	EGP	100	1	37,320	3,732,000.00

#	كود الورقة	الورقة المالية	العملة	رأس المال المدفوع %	عدد العمليات	الكمية المتداولة	قيمة التداول بالجنيه
67	36906	اجلى فرت للاسمدة السائلة	EGP	25	1	25	6,250.00
68	36909	الاسراء للاستثمار الزراعى وتنمية الصحراء	EGP	100	18	1,453	726,500.00
69	36936	ارتى للغزل والنسيج ARTE	USD	25	1	35,000	443,184.00
70	36943	القاهرة الجديدة لادارة المشروعات	EGP	25	1	10	25.00
71	36954	بلاتون للتصميميات التخطيطية والمعمارية والديكور-بلاتون ديزاين	EGP	25	2	1,275	31,875.00
72	36957	لافيدا للتطوير والاستثمار LAVIDA DEVELOPMENT INVESTMENT CO	EGP	100	5	1,300	1,300,000.00
73	36983	مركز دار الاشعة العجمى	EGP	100	3	145	14,500.00
74	36999	اورينتال لمكسبات الطعم والرائحة OFF	EGP	100	1	250	25,000.00
75	37000	مركز الحياة للقلب والاعوية الدموية	EGP	100	1	5,000	50,000.00
76	37001	بناة مصر للانشاءات والتنمية العمرانية والسياحية	EGP	100	1	100	100,000.00
77	37012	المصنوعات المصرية للكيماويات	EGP	100	2	19,746	1,974,600.00
78	37014	الفنار العالمية للصناعات الكهربائية والمقاولات والتوريدات ال	EGP	100	2	1,000	100,000.00
79	37015	ذا فرست للتنمية العقارية وادارة المشروعات THE FIRST FOR REAL	EGP	25	3	5,599,500	13,998,750.00
80	37016	مركز اى فين للاوردة I VEIN	EGP	50	3	1,666	8,330.00
81	37017	المتميزون للصناعة والتجارة	EGP	100	3	232,500	2,325,000.00
82	37020	كاليفورنيا جروب للمأكولات والمشروبات CALIFORNIA F & B GROUP	EGP	25	3	13,000	325,000.00
83	37021	كاليفورنيا جروب للمأكولات والمشروبات CALIFORNIA F & B GROUP	EGP	100	3	12,000	1,200,000.00
84	37022	مصر العليا -دى ام ايه -للتنمية والاستثمار والتجارة العامة D	EGP	100	7	50,000	475,000.00
85	37023	سينغاريا الاسيوية للمواد الغذائية	EGP	25	2	500	12,500.00
86	37024	المجموعة الدولية للحلول التسويقية International Group For Ma	EGP	100	2	7,500	75,000.00
87	37044	الميرلاند للخدمات التعليمية	EGP	25	2	440,000	4,400,000.00
88	37046	الاعمال الهندسية والانشاءات المعدنية- ديدا مصر	EGP	100	1	10	10,000.00
89	37047	اللوتس الوطنية للانشاءات والتنمية	EGP	65	2	517,500	336,375.00
90	37049	مجموعة الفرقان للتجارة والتوزيع	EGP	40	2	6,250	250,000.00
91	37050	الياردة للانشاءات مقاولات عمومية	EGP	100	2	600	600,000.00
92	37051	انجازات للتنمية الزراعية	EGP	100	10	443	443,000.00
93	37053	الرضا للانشطة الرياضية والمزادات	EGP	25	1	50	12,500.00
94	37054	ايجيبىب ان ستايل تورز EGYPT IN STYLE TOURS	EGP	100	2	10,000	1,000,000.00
95	37055	كبروسيز البحر الاحمر للمنتجات السياحية	EGP	100	1	33,655	33,655,000.00
96	37056	المصرية السعودية لاستخلاص وتكرير وتعبئة الزيوت النباتية ESPO	EGP	25	9	9,500	2,375,000.00
97	37071	المصرية للنقل والتجارة والمقاولات	EGP	67	6	626	41,735.42
98	37074	تاور للتطوير العقارى	EGP	25	2	1,125	28,125.00

#	كود الورقة	الورقة المالية	العملة	رأس المال المدفوع %	عدد العمليات	الكمية المتداولة	قيمة التداول بالجنيه
99	37075	دومستيك DOMESTIC	USD	100	3	5,000	6,330,325.00
100	37076	تطبيقات النظم المستقبلية SYSTEM APPLICATIONS FOR FUTURE ENTE	EGP	100	1	160,000	800,000.00
101	37077	هيلثاب جروب للاستشارات وتكنولوجيا المعلومات HEALTH	EGP	25	2	2,190	54,750.00
102	37078	بلانجو ترفيل PLAN GO TRAVEL	EGP	100	5	4,186	418,600.00
103	37079	باى وبل لحلول المدفوعات PAYEL	EGP	100	1	2,500	25,000.00
104	37093	المجموعة العربية الايطالية للانشاء والتعمير	EGP	100	19	3,000	300,000.00
105	37095	سكوليرا لتطوير البرمجيات SKOLERA SOFTWARE DEVELOPMENT	EGP	100	3	275	137,500.00
106	37096	العربي للاجهزة المرئية ELARABY VISUAL PRODUCTS COMPANY S.A.E	EGP	100	17	336	33,600.00
107	4399	المصرية لا نتاج الغازات السائله - جاز فيل	EGP	100	3	14,497,887	14,497,887.00
108	4520	المصرية الدولية للتريكو والصباغة (داى تكس)	EGP	100	3	4,908,835	4,417,951.50
109	4613	المستشفى الدولى للكلى والمسالك البولييه	EGP	100	2	15,000	150,000.00
110	4968	نيوبارون للسياحة	EGP	100	1	1,060	106,000.00
111	5309	اسكندرية كوينهاجن لا نتاج الالبان واللحوم	EGP	100	4	240	2,040,000.00
112	5509	كاستل تورز	EGP	100	2	2,000	10,000.00
113	6314	النيبلة للاستثمار و التنمية السياحية	EGP	100	1	62,500	6,250,000.00
114	7163	المركز العربى العالمى للسياحة A.I.C Travel	EGP	100	15	4,920	1,230,000.00
115	7597	بيبو للسياحة	EGP	100	1	10	1,000.00
116	8901	مالتى فروت مصر	EGP	100	1	5,245	5,245,000.00
117	9207	رويال فالى للسياحة	EGP	100	2	3,840	480,000.00
118	9262	الدولية المساهمة للفنادق العائمة والمنشات السياحية	EGP	100	1	450	45,000.00
119	9402	انتر ووتر	EGP	100	5	5,000	500,000.00
120	9448	ديزرت لودج للاستثمار الزراعى واستصلاح وتنمية الاراضى	EGP	100	3	4	2,000.00
121	945	جراتا للتنمية العقارية	EGP	100	1	550	5,500.00
122	979	مشروعات التنمية	EGP	100	5	139,882	16,223,913.32
123	EGS01021C012	الزراعية المصرية لانتاج التقاوي	EGP	100	42	2,684	26,840.00
124	EGS02671C013	الروضة الخضراء للاستثمار الزراعى والحيوانى والسكى	EGP	25	2	280	70,000.00
125	EGS026C1C015	بيور اجريكشر لاستصلاح الاراضى والتصدير PURE AGRICULTURE	EGP	100	1	1,575	157,500.00
126	EGS026I1C019	زهو الدلتا للتنمية واستصلاح الاراضى	EGP	100	8	180	180,000.00
127	EGS028X1C034	مشارك للزراعة العضوية	EGP	35	83	76,883,332	7,249,583.20
128	EGS075R1C018	المنال للتنمية الزراعية واستصلاح واستزراع الاراضى	EGP	100	3	229,278	22,927,800.00
129	EGS077Z1C016	اساس للاستثمار و التنمية الزراعية	EGP	100	6	12,000	600,000.00
130	EGS07B01C011	البوهى للتنمية الزراعية	EGP	100	1	200	200,000.00

#	كود الورقة	الورقة المالية	العملة	رأس المال المدفوع %	عدد العمليات	الكمية المتداولة	قيمة التداول بالجنيه
131	EGS07CA1C012	غرب بنى سويف للاستثمار الداجنى والحيوانى	EGP	100	5	15,000	15,000,000.00
132	EGS07CN1C017	اير هورس للاستثمار الزراعى	EGP	100	1	2,500	25,000.00
133	EGS07CV1C017	ديياج فالى للزراعة	EGP	25	5	810	2,025.00
134	EGS07D51C012	جرين اليانس للتطوير الزراعى GREEN ALIANCE FOR AGRICULTURAL D	EGP	100	3	290	290,000.00
135	EGS21461C016	مينا للمقاولات والتجارة	EGP	100	1	294,831	1,474,155.00
136	EGS217F1C011	المنشآت والمعدات الحديثة	EGP	100	3	2,499,999	24,999,990.00
137	EGS21JM1C013	ماسيف للتطوير العقارى- سهم نقدى عادى	EGP	25	1	500,000	1,250,000.00
138	EGS23961C013	سعد الدين جروب للاستثمار العقارى SAAD ELDIN GROUP	EGP	25	4	7,500,000	1,875,000.00
139	EGS23AU1C010	كايرو جلوبال كونستركشن للمقاولات CAIRO GLOBAL CONSTRUCTION C	EGP	100	2	14,451	1,445,100.00
140	EGS23M71C018	اى ار جى للاستصلاح الاراضى والتسويق العقارى ARG FOR LAND REC	EGP	25	4	490	122,500.00
141	EGS23MF1C015	الروفان للاستثمار الصناعى AL ROVAN FOR INDUSTRIAL INVESTMENT	EGP	25	25	37	9,250.00
142	EGS30NU1C016	الباز لادارة المطاعم والمشروبات الغذائية	EGP	25	2	2,000	50,000.00
143	EGS30O51C011	برفكشن للصناعات الغذائية	EGP	100	6	250,000	250,000.00
144	EGS320U1C016	المصرية للغزل والنسيج	EGP	100	1	6,400,000	12,992,000.00
145	EGS325W1C019	طريق الحرير للسجاد SILK ROAD CARPETS	EGP	100	1	60,000	6,000,000.00
146	EGS334P1C017	تكنو باى اف ابي سى للملابس الجاهزة ومعالجة الجينز TECHNO BY	EGP	100	9	3,000	3,000,000.00
147	EGS335P2C014	اسبرانزا للملابس الجاهزة ESPERANZA	USD	100	1	8,000	4,051,968.00
148	EGS336Y1C014	كازا دى روبا لتصنيع الملابس الجاهزة CASA DE ROPA	EGP	100	3	163	163,000.00
149	EGS341X1P028	تمبر فيوتشر للتنمية - سهم ممتاز	EGP	25	1	24,000	600,000.00
150	EGS360J2C044	الوطنية لصناعة مواد التعبئة والتغليف-نات باك	USD	100	1	4,703	2,259,410.41
151	EGS38261C011	العالمية للكيمياويات والمنظفات الصناعية (كيميكا)	EGP	100	1	5,491	54,910.00
152	EGS38281C019	المهن الطبية للادوية	EGP	100	13	28,104	1,096,056.00
153	EGS38FY1C014	فاركو للادوية والكيمياويات والاستثمارات	EGP	100	2	13,451	376,628.00
154	EGS391C1C012	غاز دمياط دى جى سى	EGP	100	2	401,090	40,109,000.00
155	EGS391W1C018	برايت سكايز جيوسينس للخدمات البترولية BRIGHT SKIES GEOSCIENCE	EGP	25	1	6,000	150,000.00
156	EGS3A0Y1C018	الامل الشريف للبلاستيك	EGP	100	2	416	41,600.00
157	EGS3A671C014	الاهرام لتصنيع مستلزمات التكييف	EGP	100	1	1	100.00
158	EGS3A801C017	ماس بليكس لصناعة الاكليرك	EGP	100	9	24,780	247,800.00
159	EGS3B161C023	ليزر اند مور لصناعة الجلود LEATHER AND MORE-بنظام المناطق ال	EGP	40	1	148,000	30,000,044.00
160	EGS3C7K1C013	الادبية لاداره البحرية	EGP	100	1	300,000	30,000,000.00
161	EGS3D1Q1C011	جروب ستيل لصناعات الصلب	EGP	100	1	17,100	1,710,000.00
162	EGS3D4P1C019	انظمة الالومنيوم العالمية-اينتال INTERNATIONAL ALUMINIUM SY	EGP	100	2	450	45,000.00

#	كود الورقة	الورقة المالية	العملة	رأس المال المدفوع %	عدد العمليات	الكمية المتداولة	قيمة التداول بالجنيه
163	EGS3E0E2C020	لينك مصر انترناشيونال لصناعة انظمة التخزين	USD	100	10	388,153	81,708,703.64
164	EGS3E5P1C016	يوناييتد جروب ستيل للاستثمار الصناعى UNITED GROUP STEEL FOR I	EGP	100	1	183,762	18,376,200.00
165	EGS3E6V1C017	الزنوكى للصناعات التكميلية	EGP	100	1	225,683	2,256,830.00
166	EGS3G551C012	العربى لصناعة الاجهزة الكهربائية والإلكترونية	EGP	100	1	24	2,400.00
167	EGS3I361C014	سمارت سيتى للاجهزة والمستلزمات الطبية SMART CITY	EGP	25	2	5,500	1,375,000.00
168	EGS3J241C017	الدقهلية للغازات البترولية - دى.بى.جاس	EGP	100	3	153,780	15,378,000.00
169	EGS3J601C015	سانيبور لتصنيع الادوات الصحية	EGP	100	1	540,000	5,400,000.00
170	EGS3JAI1C013	العربية للدائن	EGP	100	5	22,500	2,250,000.00
171	EGS3JF01C017	المصرية الصينية لالواح الالومنيوم - جود سينس ايحيبت	EGP	100	2	200	200,000.00
172	EGS3JFR1C017	فوديفا للصناعات الغذائية FOOD INDUSTRIES	EGP	100	1	50,000	5,000,000.00
173	EGS3JIR1C014	انترناشونال فود INTERNATIONAL FOOD	EGP	100	7	10,000	250,000.00
174	EGS3JQU1C019	الانجليزية الالمانية للتكنولوجيا	EGP	25	4	228	57,000.00
175	EGS41721C019	كيروسيز للسياحة KIROSEIZ TRAVEL	EGP	100	1	995	995,000.00
176	EGS42432C038	العبد للاستثمار وتصنيع الحلوى	USD	100	5	714,998	61,700,745.55
177	EGS42432C046	العبد للاستثمار وتصنيع الحلوى	USD	48	5	285,000	24,594,072.26
178	EGS426R1C014	نيوهوريزون تانك ترمينال لتخزين بتروكيماويات	EGP	100	1	2	200.00
179	EGS426T1C012	مصر هولندا لخدمات الشحن والتفريغ EGYPT DUTCH STEVADORING	EGP	100	3	1,200	120,000.00
180	EGS44141C017	المصرية الدولية للتوكيلات و الخدمات الملاحية	EGP	100	2	23	230.00
181	EGS450V1C017	اجواء للطيران AJWAA AIR LINES	EGP	100	4	70,000	7,000,000.00
182	EGS473H1C018	الكوريه لتصنيف ومعاينه السفن KOREAN REGISTER OF SHIPPING	EGP	100	1	10	2,500.00
183	EGS483C1C011	جلورى مصر للاتصالات	EGP	100	1	1	100.00
184	EGS49001C018	الفيوم للغاز	EGP	100	1	73,445	290,107,750.00
185	EGS493H1C014	غاز تون لنقل وتوصيل الغاز	EGP	100	3	113,622	11,362,200.00
186	EGS49541C013	الدلتا لتعبئة الغاز -دلتا غاز	EGP	100	5	930,468	9,304,680.00
187	EGS49651C010	المركز المتكامل لخدمات المسالك البولية INTEGRATED UROLOGY S	EGP	100	1	2,000	20,000.00
188	EGS496L1C015	الماسة للاشعة للاشعة EL MASA FOR RADIOLOGY	EGP	100	8	51,000	51,000.00
189	EGS505Z1C018	يو للتمويل الاستهلاكى U CONSUMER FINANCE	EGP	100	2	2	10.00
190	EGS510Y1C012	مصر الدولية للتجارة والصناعة	EGP	100	2	2	200.00
191	EGS51AP1C012	الدولية للصناعة والتوكيلات التجارية	EGP	100	4	10,750	1,075,000.00
192	EGS51BQ1C010	العالمية جرينز للاستيراد والتصدير	EGP	100	3	300	30,000.00
193	EGS51EF1C010	بروميك للهندسة PROMECH ENGINEERING عمادى نقدى	EGP	100	2	675	67,500.00
194	EGS539A1C017	بولى تكنولوجى للتوريدات الكيماوية POLY TECHNOLOGY FOR CHEMICA	EGP	100	1	2,000	200,000.00

#	كود الورقة	الورقة المالية	العملة	رأس المال المدفوع %	عدد العمليات	الكمية المتداولة	قيمة التداول بالجنيه
195	EGS54071C013	ريتش للتجاره والتسويق	EGP	100	1	49,000,000	490,000,000.00
196	EGS540R1C015	ايه ام فودز A M FOODS	EGP	100	1	689	689,000.00
197	EGS540S1C014	جورميه ايجيبت دوت كوم للاغذية GOURMET EGYPT .COM FOODS	EGP	100	1	371,333	3,713,330.00
198	EGS54171C011	الميرا فودز للتجارة والتوزيع ALMERA FOODS	EGP	100	4	270,000	270,000.00
199	EGS541W1C017	بورصة كفر الشيخ للاسماك	EGP	100	3	1,000	50,000.00
200	EGS54531C107	انما للاطعمة والمشروبات INMA FOOD AND BEVERAGE	EGP	25	1	1,200,000	3,000,000.00
201	EGS582P1C016	اوليمبيا هوليديز كلوب للتجارة والاستثمار	EGP	100	1	10,000	17,500.00
202	EGS582P1C024	اوليمبيا هوليديز كلوب للتجارة والاستثمار	EGP	25	1	40,000	70,000.00
203	EGS590R1C014	بايولنكس الطبية BIOLINX	EGP	100	1	5,000	50,000.00
204	EGS59411C016	ايساك اتوميشن لنظم التحكم الالى والكهروميكانيكى EISAC AUTOMA	EGP	100	2	1,000	500,000.00
205	EGS594M1C015	ايه يو جى فارما A U G PHARMA	EGP	100	3	3,503,505	350,350,500.00
206	EGS598W1C019	النيزك للتجارة والتوكيلات التجارية	EGP	25	4	5,840	146,000.00
207	EGS59HU1C010	متوفر الدولية للتوريدات MUTAWAFER INTERNATIONAL SUPPLIES COM	EGP	100	1	18,000	1,800,000.00
208	EGS59IL1C010	ام جى ام للاستيراد والتصدير والتوكيلات التجارية	EGP	100	1	720,000	720,000.00
209	EGS59NS1C016	جى بى ار فارما JBR PHARMA-سهم عادى	EGP	25	2	12,500	31,250.00
210	EGS59NS1P026	جى بى ار فارما JBR PHARMA-سهم ممتاز	EGP	25	1	12,500	31,250.00
211	EGS59SK1C019	ستيل ويفز للمعادن STEEL WAVES FOR METAL	EGP	100	1	9,000	900,000.00
212	EGS63081C011	المصرية لضمان الصادرات	EGP	100	5	2,499,942	571,724,235.69
213	EGS63111C016	طوكيو مارين مصر جينرال تكافل TOKIO MARINE EGYPT GENERAL TAKA	EGP	100	1	1	1.00
214	EGS632P1C016	اسوشييتد انشورنس كونسلتنس ايجيبت ASSOCIATED INSURANCE CONSUL	EGP	50	2	2,998	149,900.00
215	EGS650R1C011	اللوتس للانشاءات	EGP	100	3	530,000	2,650,000.00
216	EGS65971C011	الهندسية للمشروعات العمرانية	EGP	100	1	60,000	600,000.00
217	EGS65CS1C011	جى للتنمية العقارية G DEVELOPMENT	EGP	100	3	1,999,450	199,945,000.00
218	EGS65D31C012	الحياة -نادى اوليمبيا سبورت	EGP	100	3	14,000	185,000.00
219	EGS65EX1C012	يونى بيلد للصناعة والمقاولات	EGP	100	1	39,600	3,960,000.00
220	EGS65I41C010	ام تى جروب للاستثمار والتنمية MT GROUP	EGP	100	1	101	1,010.00
221	EGS65N11C010	هاما للاستثمار والتنمية العقارية HAMA	EGP	25	4	600	150,000.00
222	EGS65PW1C010	برازار للتطوير العقارى BRAZAR REAL ESTATE DEVELOPMENT	EGP	100	2	7,200	1,800,000.00
223	EGS665V1C026	بروق للتطوير العقارى BROUQ DEVELOPMENTS	EGP	25	2	75,000	1,875,000.00
224	EGS667F1C016	العربى للمنشات الذكية	EGP	100	1	24	2,400.00
225	EGS66BJ1C012	المحايد المصرية السعودية للاستثمار والمقاولات	EGP	100	6	19,600	1,960,000.00
226	EGS676U1C016	وادي دجلة ايجيبرو القايزة للاستثمارات المالية	EGP	100	7	817	817,000.00

#	كود الورقة	الورقة المالية	العملة	رأس المال المدفوع %	عدد العمليات	الكمية المتداولة	قيمة التداول بالجنيه
227	EGS682T1C011	ايجيبت استكس لتداول الاوراق المالية	EGP	100	2	300,000	3,000,000.00
228	EGS683F1C016	فيصل لتداول الاوراق المالية	EGP	100	1	999,999	20,089,979.91
229	EGS683O1C015	تايفون للوساطة فى الاوراق المالية	EGP	100	1	9,000	900,000.00
230	EGS692A1C010	تارجت لتكوين واداره محافظ الاوراق الماليه وصناديق الاستثمار	EGP	100	1	505,000	2,525,000.00
231	EGS69371C010	التضامن العربى لتداول الاوراق الماليه	EGP	100	3	26,680	3,335,000.00
232	EGS69631C017	صندوق استثمار مصر المستقبل	EGP	100	1	1,000	443,393.00
233	EGS696K1P016	برايم فينتك للاستثمارات المالية PRIME FINTECH - سهم ممتاز	EGP	100	3	100	100.00
234	EGS70KM1C010	المصرية الكويتية للاستثمار العقارى والسياحى	EGP	100	1	3,407	3,407,000.00
235	EGS70RG1C011	تروبيكال للتنمية و الاستثمار	EGP	100	1	2,188	2,188,000.00
236	EGS70S11C012	اورينتال نايل كروز لادارة الفنادق ORIENTAL NILE CRUISE	EGP	100	1	5,000	50,000.00
237	EGS70YO1P022	سان جيوفانى للفنادق والاستثمار السياحى- سهم ممتاز	EGP	100	1	6,750	675,000.00
238	EGS70ZL1C014	امبان للاستثمارات السياحية	EGP	100	3	4,574,700	45,747,000.00
239	EGS72041C014	مستشفى القاهرة التخصصي	EGP	100	4	7,300	73,000.00
240	EGS72131C013	مبرة العاصفة للخدمات الطبية	EGP	100	12	399,442	3,994,420.00
241	EGS729B1C016	كفر الشيخ للخدمات التعليميه	EGP	100	1	30	3,000.00
242	EGS729G1C011	السويس لمشتقات الميثانول	EGP	100	6	2,183	4,366.00
243	EGS72AK1C012	مركز الزيتون للاشعة	EGP	100	16	7,440	744,000.00
244	EGS72KB1C011	بوينت اوف فيو للبحوث التسويقية POV	EGP	100	1	24	2,400.00
245	EGS72KM1C018	النسور المصرىة للامن والحراسه ونقل الاموال	EGP	100	1	600	60,000.00
246	EGS72QL1C013	فاريانس العالميه للتدريب والتطوير VARIANCE INTERNATIONAL FOR	EGP	100	14	45,284	45,284.00
247	EGS72R21C019	فال يو للاعلان VAL YOU	EGP	100	18	360	36,000.00
248	EGS72T41C013	كويست للتنمية البشرية	EGP	100	4	10,000	200,000.00
249	EGS72UJ1C011	مركز القلب الدولى	EGP	100	1	60	6,000.00
250	EGS72V81C015	مستشفى الفيوم الدولى للخدمات الطبيه	EGP	100	1	300	30,000.00
251	EGS72VY1C011	بلاك شادو لخدمات الامن BLACK SHADOW SECURITY	EGP	25	10	232,000	290,000.00
252	EGS72WE1C014	دراجو لخدمات الامن والحراسه	EGP	100	4	300	300,000.00
253	EGS72WF1C013	الدولية الحديثه لخدمات الامن والحراسه	EGP	100	6	1,000	300,000.00
254	EGS72YR1C017	ايليت للمراكز الطبيه المتخصصه ELITE MEDICAL COMPANY	EGP	100	4	23,599	235,990.00
255	EGS730O1C018	الاهلى للتسويق العقارى والاستشارات - استس	EGP	100	2	2,900	290,000.00
256	EGS734Y1C012	الاسكندرية لادارة المشروعات	EGP	100	1	1	100.00
257	EGS739T1C014	الجيزة للخدمات الصناعيه GIZA STORAGE	EGP	100	4	375,000	37,500,000.00
258	EGS73OA2C015	المصرية لخدمات وهندسة سوانل الحفر-ايمك ش.م.م منطقة حرة عامه	USD	100	7	24,999,998	2,530,449,797.56

#	كود الورقة	الورقة المالية	العملة	رأس المال المدفوع %	عدد العمليات	الكمية المتداولة	قيمة التداول بالجنيه
259	EGS73XV1C011	كاف للاستشارات الهندسية KAF CONSULTANT	EGP	100	4	40,000	400,000.00
260	EGS74NT1C016	سولارس للحلول الذكية SOLARUS FOR SMART SOLUTIONS	EGP	25	2	5,000	125,000.00
261	EGS74Q91C010	جينيسيس كريشنز لانتاج وتصميم البرمجيات GENESIS CREATIONS	EGP	25	3	8,950	22,375.00
262	EGS74YP1C017	ناس سوفت لخدمات التعهيد	EGP	25	1	4,500	112,500.00
263	EGS74ZO1C017	انجاز لتكنولوجيا المعلومات ENGAZ FOR IT SOLUTIONS	EGP	100	1	6,777	2,699,956.80
264	EGS77241C015	التمهيت للخدمات الرياضية	EGP	100	20	6,100	610,000.00
265	EGS77OR1C022	اورانج سبورت للاستثمار الرياضى ORANGE SPORT	EGP	25	1	49,000	1,225,000.00
266	EGS77YH1C013	رويال سبورت للفاعليات الرياضية	EGP	25	7	5,500	137,500.00
267	EGS7A061C014	ماجستيك هوتيلز للفنادق MAJESTIC HOTELS	EGP	100	1	3,007	3,007,000.00
268	EGS7A511C026	اولد ايجيبت للسياحة OLD EGYPT TRAVEL	EGP	25	3	1,898	47,450.00
269	EGS7A6M1C017	الصعيد للتنمية السياحية والعقارية	EGP	100	2	87,000	3,480,000.00
270	EGS7C0R1C014	الحازم للامن والحراسة	EGP	100	1	170	17,000.00
271	EGS7C0Z1C014	سلكت لتكنولوجيا الاتصالات والمعلومات SELECT	EGP	100	1	15,300	1,530,000.00
272	EGS7C501C017	ذا كوكورى-كو لتوريد الاطعمه والمطاعم	EGP	100	2	1,071	6,349,959.00
273	EGS7C5H1C010	مستشفى الرواد اسبوط التخصصى	EGP	100	1	10	1,000.00
274	EGS7C881C013	مستشفى اسوان للعيون والليزر	EGP	100	33	2,101	210,100.00
275	EGS7C8T1C014	المجموعة الدولية للتطوير والادارة INTERNATIONAL GROUP FOR DE	EGP	100	2	8,084	80,840.00
276	EGS7CG41C017	ثرا لخدمات الامن والحراسة	EGP	100	2	1,000	100,000.00
277	EGS7CGW1C012	ايرون للامن والحراسة	EGP	100	4	3,700	370,000.00
278	EGS7CM41C015	القمة لادارة المستشفيات	EGP	100	4	3,450,000	3,450,000.00
279	EGS7CU31C019	محرم للامن والحراسة ونقل الاموال	EGP	100	6	300	300,000.00
280	EGS7CXH1C010	تسعة وثمانون للحراسة GURDING 89	EGP	100	4	105	105,000.00
281	EGS7CY41C010	نيو ماستر للانشطة الطبية المتكاملة	EGP	25	2	15,000	375,000.00
282	EGS7D2N1C014	ستريم للاستشارات وادارة المشروعات STREAM	EGP	100	1	10,000	10,000.00
283	EGS7D331C018	المشروعات الانشائية للتشييد والبناء CPC	EGP	25	1	500	125,000.00
284	EGS7D3T1C017	انكوراج للتجارة والتوزيع ANCHORAGE FOR TRADE AND DISTRIBUTIO	EGP	100	6	125	125,000.00
285	EGS7D8G1C017	تى سى ايه العقارية TCA PROPERTIES	EGP	100	1	527,867	113,517,798.35
286	EGS7DHV1C011	مصر مطروح للتنمية والاستثمار الصناعى	EGP	100	3	2,500	250,000.00
287	EGS7DIA1C015	التيسير للخدمات الادارية والفنية	EGP	100	2	766	76,600.00
288	EGS7DIZ1C016	الدور الرابع عشر اس دى سى لادارة الاصول العقارية	EGP	100	15	138,840	138,840.00
289	EGS7DPS1C016	الشريك للحراسه ASSOCIATE SECURITY	EGP	100	1	80	80,000.00
290	EGS7DY91C013	كوربوريشن لادارة الاصول العقارية CORPORATION REAL ESTATE ASS	EGP	25	4	945,000	118,125.00

#	كود الورقة	الورقة المالية	العملة	رأس المال المدفوع %	عدد العمليات	الكمية المتداولة	قيمة التداول بالجنيه
291	EGS7F1Z1C016	ورم اب جيم للياقة البدنية WARM UP GYM	EGP	25	1	15,500	3,875.00
292	EGS7F511C013	الكوأسر الرياضية	EGP	25	2	3,000	75,000.00
		الإجمالي			1,138	230,964,948	5,598,818,829.87