



نشرة أسبوعية

السنة (7)
العدد (30)

26 يناير

2025



تطورات أسعار

السلع الاستراتيجية العالمية



تطورات أسعار السلع الاستراتيجية العالمية

نشرة أسبوعية
السنة (7) - العدد (30) - 26 يناير 2025

مركز المعلومات ودعم اتخاذ القرار التابع لمجلس الوزراء المصري

IDSC

مركز المعلومات ودعم اتخاذ القرار مركز فكري رائد ومُصنَّف دوليًا تابع للسيد رئيس مجلس الوزراء، أنشئ عام 1985، وشهد منذ نشأته عددًا من التحولات في طبيعة مهامه وأدواره المختلفة بما يتلاءم مع متطلبات متخذ القرار واحتياجاته، ويتواكب في الوقت ذاته مع طبيعة التغيرات التي مر بها المجتمع المصري؛ حيث اهتم في مراحله الأولى بخلق بنية معلوماتية والإسهام في عمليات التطوير التكنولوجي في مصر، ثم شهد نقلة نوعية في طبيعة دوره ليصبح أكثر تخصصًا في مجال دعم القرار مع الاهتمام ببناء مجتمع المعرفة، ثم سار بخطى راسخة ليصبح مركز فكر مجلس الوزراء المصري، تتمثل مهمته الرئيسية في دعم جهود متخذ القرار في مختلف القضايا التنموية، وطرح مجموعة من البدائل والتوصيات والسيناريوهات الداعمة له. وصولاً إلى مرحلته الراهنة، والتي يضطلع فيها المركز بمهام وأدوار أكثر تعددًا وتنوعًا، وذلك تزامنًا مع صدور قرار معالي دولة رئيس مجلس الوزراء رقم 2085 لسنة 2023 بشأن إعادة تنظيم المركز، والذي يعد تدهينًا لمرحلة عمل جديدة امتدت وتوسعت فيها اختصاصات المركز.

ومنذ نشأته كان للمركز العديد من الإنجازات والمشروعات والمبادرات المرموقة التي أسهمت في تعزيز دوره في تطوير البنية الرقمية والمعلوماتية ودعم عملية صنع القرار في مصر على عدد من الأصعدة، ولعل من أبرزها دوره فيما يتعلق بتطوير مشروع الرقم القومي للمواطن، وإدخال شبكة المعلومات الدولية "الإنترنت" للاستخدام في مصر، وإنشاء مركز الوثائق الاستراتيجية، وإنشاء مركز استطلاع الرأي العام، بالإضافة إلى دوره في تطوير وإنشاء مراكز المعلومات بالمحافظات والوزارات، وتدهين "منظومة الشكاوى الحكومية"، وإنشاء منظومة إدارة الأزمات على المستوى القومي والمحلي، وإنشاء المراصد المتخصصة، مثل: مرصد أحوال الأسرة المصرية، والمرصد المصري للتعليم والتدريب والتشغيل، ومرصد الغذاء المصري، بجانب إطلاق وثيقتي سياسة ملكية الدولة للأصول، والتوجهات الاستراتيجية للاقتصاد المصري (2024 - 2030).

ويتبنى المركز رؤية مفادها أن يكون الأكثر تمييزًا في مجال دعم اتخاذ القرار في قضايا التنمية الشاملة، وإقامة حوار مجتمعي بناء، وتعزيز قنوات التواصل مع المواطن المصري الذي يُعَدُّ غاية التنمية وهدفها الأسمى، الأمر الذي يؤهله للاضطلاع بدور أكبر في صنع السياسة العامة، وترسيخ مجتمع المعرفة.



هذا ويسعى المركز باستمرار لأن يكون من بين أفضل مؤسسات الفكر (Think Tank) على المستويات كافة؛ المحلية والإقليمية والدولية، وقد واكب ذلك اعترافاً إقليمياً ودولياً بدوره الجوهري كمؤسسة فكر، وهو ما ظهر جلياً في نتائج تصنيف برنامج مراكز الفكر والمجتمعات المدنية (Think Tanks and Civil Societies Program, TTCSP) بجامعة "بنسلفانيا" الأمريكية، التي أُعلن عنها في فبراير 2021؛ حيث اختير مركز المعلومات ودعم اتخاذ القرار ليكون:


- ضمن أفضل 20 مركز فكر على مستوى العالم استجابةً لجائحة "كوفيد-19" لعام 2020.
- في المرتبة 21 من بين 64 مركز فكر على مستوى العالم كصاحب أفضل فكرة أو نموذج جديد طوّره خلال عام 2020.
- في المرتبة 14 من بين 101 مراكز فكر على مستوى إفريقيا والشرق الأوسط لعام 2020.

وقد فاز المركز خلال السنوات الخمس الأخيرة بـ (18) جائزة دولية في مجالات عمله كافة؛ حيث فاز في يونيو 2022 بجائزة (SAG Award) الأمريكية الممنوحة لإصدار المركز الرقمية "وصف مصر بالمعلومات" من بين نحو 100 ألف مؤسسة دولية حول العالم.

وفي مايو 2023، حصل المركز على 6 جوائز في مسابقة درع الحكومة الذكية في دورتها السادسة عشرة، والتي عُقدت بإمارة دبي، عن فئات: الابتكار الحكومي، والمسؤولية الاجتماعية والحكومية، والعمل عن بُعد، والمواقع الإلكترونية الحكومية، وحسابات التواصل الاجتماعي الحكومية، والتطبيقات الذكية.

كما نال المركز ثلاث جوائز من مؤسسة "جلوبي" للأعمال (Globe Business Awards) بالولايات المتحدة الأمريكية في سبتمبر 2023، والتي تُمنح لأفضل المنظمات على مستوى العالم تقديراً لإنجازاتها في مختلف الأعمال والمجالات التكنولوجية.

وكذلك حصد المركز ثماني جوائز من مؤسسة "ستيبي أووردز" (STEVIE Awards) العالمية لمنطقة الشرق الأوسط وشمال إفريقيا؛ ففي أبريل 2022 فاز بخمس جوائز من بينها جائزة ذهبية، وذلك بعد منافسة بين أكثر من 700 فريق من 17 دولة في الشرق الأوسط وشمال إفريقيا، وفي يناير من عام 2024 حاز المركز ثلاث جوائز، منها جائزتان ذهبيتان.



IDSC

عن النشرة

تعد أسعار السلع الاستراتيجية العالمية مؤشراً للتغيرات في العرض والطلب، وبالتالي يمكن أن تكشف عن الظروف غير الطبيعية التي ينبغي الاهتمام بها، ويساعد رصد أسعار الأسواق الدولية على دعم القرارات القائمة على الأدلة والاستراتيجيات، وقد أثبتت أحداث تقلبات الأسعار في الفترات الماضية قيمة المعلومات والتحليلات السوقية في الوقت المناسب؛ من أجل التخفيف من الآثار السلبية، ومعرفة اتجاهات الأسعار في البورصات العالمية.

ويقوم المركز بدور رئيس في رصد بيانات أسعار السلع الاستراتيجية العالمية، كالنفط، والقمح، والذهب، وغيرها من السلع الاستراتيجية المحورية، وتحليلها ونشرها من خلال الاعتماد على قاعدة بيانات رويترز العالمية (Thomson Reuters)، وإدارة معلومات الطاقة الأمريكية (Information Administration US Energy)، بالإضافة إلى التقارير الصادرة عن المنظمات الدولية والمواقع الإخبارية الدولية، وأهمها: الموقع الإخباري أويل برايس (Oil price)، ووكالة بلومبرج الأمريكية (Bloomberg).



فريق العمل:

رئيس المركز
السيد الدكتور/ أسامة الجوهري

مساعد رئيس مجلس الوزراء
رئيس مركز المعلومات ودعم اتخاذ القرار

رئيس التحرير
الدكتور/ أحمد حلمي

رئيس الإدارة المركزية للمعلومات
مدير الإدارة العامة لتحليل المعلومات
والبحوث

رئيس فريق
الإعداد

أ. سالي رفعت

فريق الإعداد

أ. شعبان موسى

أ. أحمد الحداد

الإخراج الفني

أ. شيرين عبد المنعم

الإدارة العامة للجودة

الإدارة العامة
لموارد البيانات

المراجعة والتدقيق

أ. هبة أبو الوفا

أ. جمعة عبد العليم

أ. آية بهنس

د. وفاء الصابر

أ. فيروز أحمد

أ. أيمن سيد



قائمة المحتويات:

| | |
|----|---------------------------------------|
| 03 | أهم النقاط الرئيسية |
| 05 | 01 تطور أسعار النفط والغاز الطبيعي. |
| 10 | 02 تطور أسعار المحاصيل الزراعية. |
| 16 | 03 تطور أسعار المعادن. |
| 23 | 04 تطور أسعار الأسمدة. |
| 25 | ملحق إحصائي. |



أهم النقاط الرئيسية:

انخفاض متوسط سعر خام برنت بنهاية تعاملات الأسبوع المنتهي يوم 24 يناير 2025 ليسجل **78.50 دولارًا أمريكيًا/برميل**، مقابل **80.79 دولارًا أمريكيًا/برميل** بنهاية تعاملات الأسبوع المنتهي يوم 17 يناير 2025، بنسبة انخفاض أسبوعي بلغت **2.83%**، كما **انخفض** سعر خام غرب تكساس الوسيط الأمريكي بنهاية تعاملات الأسبوع المنتهي يوم 24 يناير 2025، ليصل إلى **74.66 دولارًا أمريكيًا/برميل**، مقابل **77.88 دولارًا أمريكيًا/برميل** بنهاية تعاملات الأسبوع المنتهي يوم 17 يناير 2025، بنسبة انخفاض أسبوعي بلغت **4.13%**.

شهد متوسط سعر الغاز الطبيعي وفقًا لمؤشر هنري هوب الأمريكي **ارتفاعًا** ليسجل نحو **4.03 دولارات أمريكية/مليون وحدة حرارية بريطانية** بنهاية تعاملات الأسبوع المنتهي يوم 24 يناير 2025، مقابل **3.95 دولارات أمريكية/مليون وحدة حرارية بريطانية** بنهاية تعاملات الأسبوع المنتهي يوم 17 يناير 2025، بنسبة ارتفاع أسبوعي بلغت **2.03%**.

ارتفاع متوسط الأسعار العالمية لكل من (القمح؛ بنسبة **0.28%**، وفول الصويا؛ بنسبة **1.79%**، والسكر؛ بنسبة **4.10%**) بنهاية تعاملات الأسبوع المنتهي يوم 24 يناير 2025، مقارنة بنهاية تعاملات الأسبوع المنتهي يوم 17 يناير 2025، بينما **انخفض** متوسط الأسعار العالمية لكل من (الذرة؛ بنسبة **0.10%**، والأرز الأبيض؛ بنسبة **2.22%**) خلال الفترة نفسها.

شهد متوسط الأسعار العالمية للبيليت **استقرارًا** بنهاية تعاملات الأسبوع المنتهي في 24 يناير 2025 ليسجل نحو **440.00 دولارًا أمريكيًا/طن** مقارنة بالمستوى نفسه بنهاية تعاملات الأسبوع المنتهي يوم 17 يناير 2025.

شهد متوسط الأسعار العالمية للصلب **ارتفاعًا** بنهاية تعاملات الأسبوع المنتهي في يوم 24 يناير 2025 ليسجل نحو **471.82 دولارًا أمريكيًا/طن**، مقابل نحو **468.77 دولارًا أمريكيًا/طن** بنهاية تعاملات الأسبوع المنتهي في 17 يناير 2025، بنسبة ارتفاع أسبوعي بلغت **0.65%**.

أهم النقاط الرئيسية - تابع:

شهدت الأسعار العالمية لخام الحديد **ارتفاعًا** لتبلغ نحو **101.34 دولار أمريكي/طن** بنهاية تعاملات الأسبوع المنتهي في 24 يناير 2025، مقابل **101.21 دولار أمريكي/طن** بنهاية تعاملات الأسبوع المنتهي في 17 يناير 2025، بنسبة ارتفاع أسبوعي بلغت **0.13%**.

شهدت الأسعار العالمية للذهب **ارتفاعًا** خلال الأسبوع المنتهي في 24 يناير 2025 لتسجل نحو **2777.30 دولارًا أمريكيًا/أوقية**، مقابل **2744.30 دولارًا أمريكيًا/أوقية** بنهاية تعاملات الأسبوع المنتهي في 17 يناير 2025، بنسبة ارتفاع أسبوعي بلغت **1.20%**.

شهدت الأسعار العالمية للنحاس **انخفاضًا** خلال الأسبوع المنتهي في 24 يناير 2025 لتسجل نحو **9457.82 دولارًا أمريكيًا/طن**، مقابل **9562.54 دولارًا أمريكيًا/طن** بنهاية تعاملات الأسبوع المنتهي في 17 يناير 2025، بنسبة انخفاض أسبوعي بلغت **1.10%**.

شهدت الأسعار العالمية للألومنيوم **انخفاضًا** خلال الأسبوع المنتهي في 24 يناير 2025 لتسجل نحو **2657.75 دولارًا أمريكيًا/طن**، مقابل **2686.75 دولارًا أمريكيًا/طن** بنهاية تعاملات الأسبوع المنتهي في 17 يناير 2025، بنسبة انخفاض أسبوعي بلغت **1.08%**.

شهدت الأسعار العالمية لليوريا **استقرارًا** خلال الأسبوع المنتهي في 24 يناير 2025 لتسجل نحو **395.52 دولارًا أمريكيًا/طن**، مقارنة بالمستوى نفسه بنهاية تعاملات الأسبوع المنتهي في 17 يناير 2025.





أولاً

تطور أسعار النفط والغاز

انخفاض متوسط سعر خام برنت وخام غرب تكساس بنهاية تعاملات الأسبوع المنتهي يوم 24 يناير 2025، بينما **ارتفع** متوسط سعر الغاز الطبيعي خلال الفترة نفسها.

01 الأسعار العالمية للنفط:

- **انخفاض** متوسط سعر خام برنت بنهاية تعاملات الأسبوع المنتهي يوم 24 يناير 2025 ليسجل **78.50 دولارًا أمريكيًا/برميل**، مقابل **80.79 دولارًا أمريكيًا/برميل** بنهاية تعاملات الأسبوع المنتهي يوم 17 يناير 2025، بنسبة انخفاض أسبوعي بلغت **2.83%**.
- **أرجع المحللون السبب في انخفاض أسعار النفط العالمية إلى حالة عدم اليقين بشأن الرسوم الجمركية التي فرضها الرئيس الأمريكي دونالد ترامب، والتي قد تؤثر في النمو الاقتصادي العالمي والطلب على الطاقة. بالإضافة إلى ذلك، هناك مخاوف من تأثير هذه الرسوم على التجارة الدولية.**
- كما **انخفض** متوسط سعر خام غرب تكساس الوسيط الأمريكي بنهاية تعاملات الأسبوع المنتهي يوم 24 يناير 2025، ليصل إلى **74.66 دولارًا أمريكيًا/برميل**، مقابل **77.88 دولارًا أمريكيًا/برميل** بنهاية تعاملات الأسبوع المنتهي يوم 17 يناير 2025، بنسبة انخفاض أسبوعي بلغت **4.13%**.

تطور متوسط أسعار خام برنت عالميًا خلال الأسبوع المنتهي يوم 24 يناير 2025

(دولار أمريكي/برميل)



2025 يناير 17 // 2025 يناير 20 2025 يناير 21 2025 يناير 22 2025 يناير 23 2025 يناير 24

Source: Thomson Reuters.



02 أسعار الغاز الطبيعي:

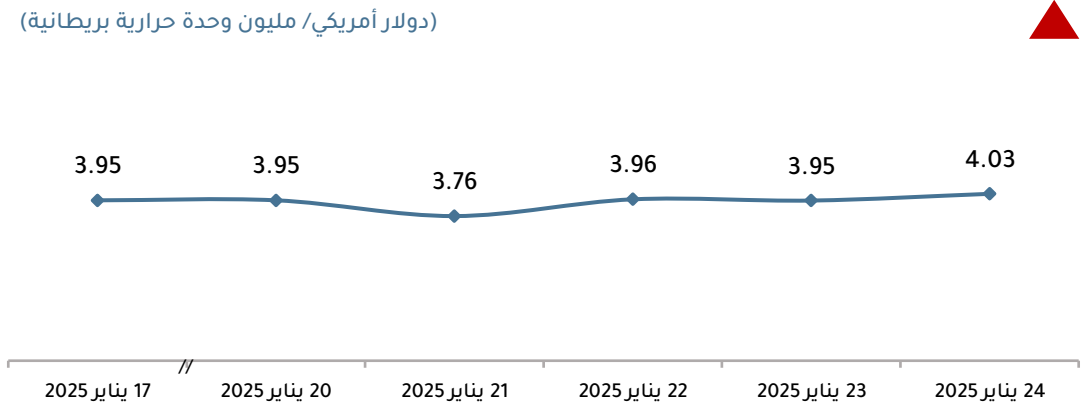
- شهد متوسط سعر الغاز الطبيعي وفقاً لمؤشر هنري هوب الأمريكي ارتفاعاً ليسجل نحو 4.03 دولارات أمريكية/مليون وحدة حرارية بريطانية بنهاية تعاملات الأسبوع المنتهي يوم 24 يناير 2025، مقابل 3.95 دولارات أمريكية/مليون وحدة حرارية بريطانية بنهاية تعاملات الأسبوع المنتهي يوم 17 يناير 2025، بنسبة ارتفاع أسبوعي بلغت 2.03%.



أرجع المحللون السبب في ارتفاع أسعار الغاز الطبيعي المسال (LNG)، حيث يتجاوز النمو في الطلب نمو العرض. ومن المتوقع أن يرتفع الطلب الكلي على الغاز الطبيعي في الولايات المتحدة الأمريكية (بما في ذلك الاستهلاك المحلي والصادرات) بنسبة 3% خلال العام الجاري.

تطور متوسط أسعار الغاز الطبيعي عالمياً^(*) خلال الأسبوع المنتهي يوم 24 يناير 2025

(دولار أمريكي / مليون وحدة حرارية بريطانية)



Source: Thomson Reuters.

(*) أسعار الغاز الطبيعي وفقاً لمؤشر هنري هوب الأمريكي.

توقعات أسعار النفط خلال عام 2025

رفع بنك سيتي توقعاته لأسعار النفط للعام الجاري بسبب المخاطر الجيوسياسية المتعلقة بروسيا وإيران، مع التوقع بأن تشهد الأسعار تراجعًا في النصف الثاني من العام.

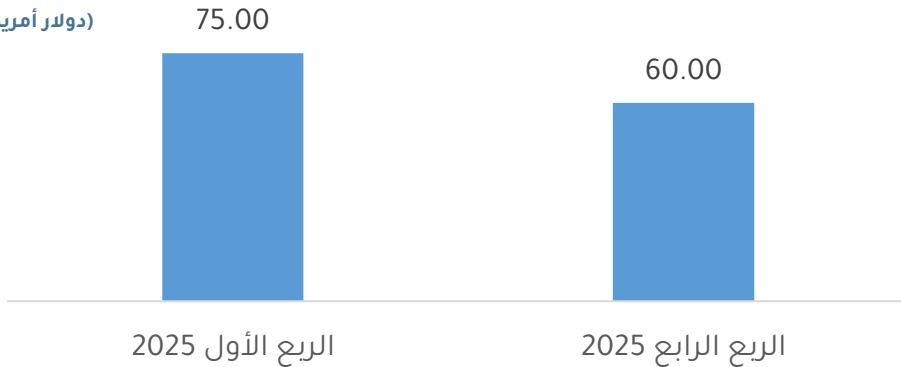
يتوقع البنك أن يصل متوسط سعر خام برنت إلى 67 دولارًا للبرميل، وأن يسجل متوسط سعر خام غرب تكساس نحو 63 دولارًا للبرميل. كما أشار البنك إلى أن الإجراءات التي يتخذها الرئيس الأمريكي ترامب قد تلعب دورًا رئيسيًا في تشكيل اتجاهات سوق النفط خلال هذا العام.

كما يتوقع البنك أن يشهد متوسط أسعار النفط تذبذبًا في عام 2025، مع ارتفاع ملحوظ في بداية العام، حيث يتوقع البنك أن يصل متوسط سعر خام برنت إلى 75 دولارًا للبرميل في الربع الأول من العام، إلا أن الأسعار قد تنخفض في الربع الرابع لتصل إلى 60 دولارًا للبرميل.

تأتي هذه التوقعات وسط استمرار المخاوف من تصاعد التوترات الجيوسياسية التي قد تؤثر في استقرار السوق؛ حيث من المتوقع أن يشهد عام 2025 فائضًا في سوق النفط قدره 0.8 مليون برميل يوميًا، إذ تواجه السوق تحديات في موازنة العرض والطلب بسبب تداعيات السياسات الأمريكية والعقوبات التي فرضتها إدارة بايدن على روسيا وإيران.

توقعات أسعار خام برنت خلال عام 2025

(دولار أمريكي / للبرميل)



Source: Reuters,

<https://www.reuters.com/business/energy/citi-raises-average-2025-oil-price-forecasts-citing-geopolitical-risks-2025-01-22/>



وفقًا لشركة: بيكر هيوز (Baker Hughes)،

انخفض عدد منصات التنقيب عن النفط

في الولايات المتحدة الأمريكية ليسجل

نحو **472 منصة** نشطة بنهاية تعاملات

الأسبوع المنتهي يوم 26 يناير 2025،

مقارنة بنحو **478 منصة** بنهاية تعاملات

الأسبوع المنتهي يوم 19 يناير 2025،

بنسبة انخفاض بلغت **1.26%**.

بينما **ارتفع** عدد منصات التنقيب عن

الغاز الطبيعي ليسجل نحو **99 منصة**

بنهاية تعاملات الأسبوع المنتهي

يوم 26 يناير 2025، مقارنة بنحو **98 منصة**

بنهاية تعاملات الأسبوع المنتهي يوم

19 يناير 2025، بنسبة ارتفاع بلغت **1.02%**.

وبذلك **انخفض** مجموع منصات التنقيب

عن النفط والغاز الطبيعي معًا ليسجل

نحو **571 منصة** نشطة في الولايات

المتحدة الأمريكية بنهاية تعاملات

الأسبوع المنتهي يوم 26 يناير 2025،

مقارنة بنحو **576 منصة** بنهاية تعاملات

الأسبوع المنتهي يوم 19 يناير 2025،

بنسبة انخفاض بلغت **0.87%**.



ثانيًا

تطور أسعار
المحاصيل
الزراعية

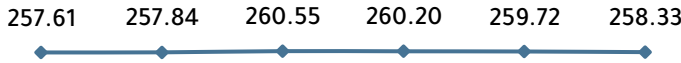
ارتفع متوسط الأسعار العالمية لكل من (القمح، وفول الصويا، والسكر) بنهاية تعاملات الأسبوع المنتهي يوم 24 يناير 2025، مقارنة بنهاية تعاملات الأسبوع المنتهي يوم 17 يناير 2025، بينما **انخفض** متوسط الأسعار العالمية لكل من (الذرة، والأرز الأبيض) خلال الفترة نفسها.

01 الأسعار العالمية للقمح:

- شهد متوسط الأسعار العالمية للقمح **ارتفاعًا** ليلغ نحو **258.33 دولارًا أمريكيًا/طن** بنهاية تعاملات الأسبوع المنتهي يوم 24 يناير 2025، مقابل **257.61 دولارًا أمريكيًا/طن** بنهاية تعاملات الأسبوع المنتهي يوم 17 يناير 2025، بنسبة ارتفاع أسبوعي بلغت **0.28%**.
- أرجع المحللون السبب في ارتفاع أسعار القمح العالمية إلى موجة الصقيع الشديد في الولايات المتحدة الأمريكية، حيث تسببت درجات الحرارة المنخفضة، مع غياب الغطاء الثلجي في بعض المناطق، في مخاوف من تضرر محاصيل القمح الشتوي، مما أدى إلى زيادة أسعار العقود الآجلة للقمح بنسب تتراوح ما بين (2 - 4.9%) في الأسواق العالمية، مما أدى إلى زيادة الأسعار في أوكرانيا بسبب محدودية الإمدادات.**

تطور متوسط أسعار القمح عالميًا^(*) خلال الأسبوع المنتهي يوم 24 يناير 2025

(دولار أمريكي/طن)



// 2025 يناير 17 2025 يناير 20 2025 يناير 21 2025 يناير 22 2025 يناير 23 2025 يناير 24

Source: Thomson Reuters.

(*) متوسط السعر العالمي للقمح في فرنسا وأستراليا وروسيا والولايات المتحدة الأمريكية.



02 أسعار الذرة العالمية:

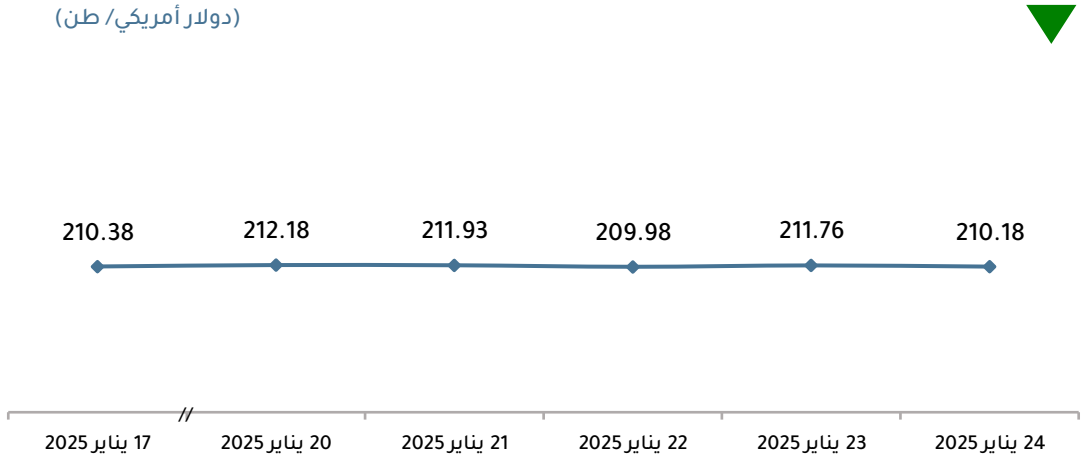
- شهد متوسط الأسعار العالمية للذرة **انخفاضًا** ليسجل نحو **210.18 دولارات أمريكية/طن** بنهاية تعاملات الأسبوع المنتهي يوم 24 يناير 2025، مقابل **210.38 دولارات أمريكية/طن** بنهاية تعاملات الأسبوع المنتهي يوم 17 يناير 2025، بنسبة انخفاض أسبوعي بلغت **0.10%**.



أرجع المحللون السبب في انخفاض أسعار الذرة العالمية إلى توقعات بشأن سقوط أمطار غزيرة في الأرجنتين، أحد أكبر منتجي الذرة، مما قد يحسن الإنتاج ويزيد المعروض في السوق.

تطور متوسط أسعار الذرة عالمياً^(*) خلال الأسبوع المنتهي يوم 24 يناير 2025

(دولار أمريكي/طن)




Source: Thomson Reuters.

(*) متوسط السعر العالمي للذرة في الأرجنتين والولايات المتحدة الأمريكية والبرازيل.

03 الأسعار العالمية ل فول الصويا:

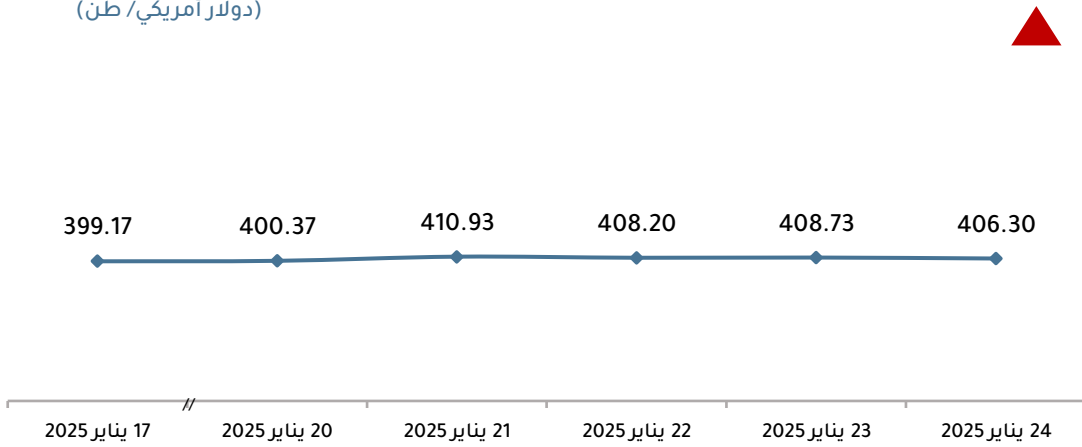
- **ارتفاع** متوسط أسعار فول الصويا عالمياً بنهاية تعاملات الأسبوع المنتهي يوم 24 يناير 2025، ليسجل **406.30 دولارات أمريكية/طن**، مقابل نحو **399.17 دولار أمريكي/طن** بنهاية تعاملات الأسبوع المنتهي يوم 17 يناير 2025، بنسبة ارتفاع أسبوعي بلغت **1.79%**.



أرجع المحللون السبب في ارتفاع أسعار فول الصويا عالمياً إلى زيادة الطلب العالمي، حيث أوقفت الصين، أكبر مستورد لفول الصويا، شحنات من البرازيل لعدم استيفائها لمتطلبات الصحة النباتية، مما أدى إلى تقليل المعروض المتاح في السوق. ذلك بالإضافة إلى أن التوقعات بالتغيرات المناخية التي قد تؤثر في الإنتاج في أمريكا الجنوبية، وخاصة الأرجنتين، أدت إلى قلق المستثمرين من انخفاض الإمدادات المستقبلية.

تطور متوسط أسعار فول الصويا عالمياً^(*) خلال الأسبوع المنتهي يوم 24 يناير 2025

(دولار أمريكي / طن)



Source: Thomson Reuters.

(*) متوسط السعر العالمي لفول الصويا في الولايات المتحدة الأمريكية والأرجنتين والبرازيل، وتم تعديل بيانات فول الصويا الأرجنتيني والاعتماد على بيانات فول الصويا الأرجنتيني الصادرة عن "Argentina Agriculture Secretariat" بدلاً عن بيانات بورصة "Rosario Futures Exchange" لعدم حداثة البيانات.

04 الأسعار العالمية للأرز الأبيض:

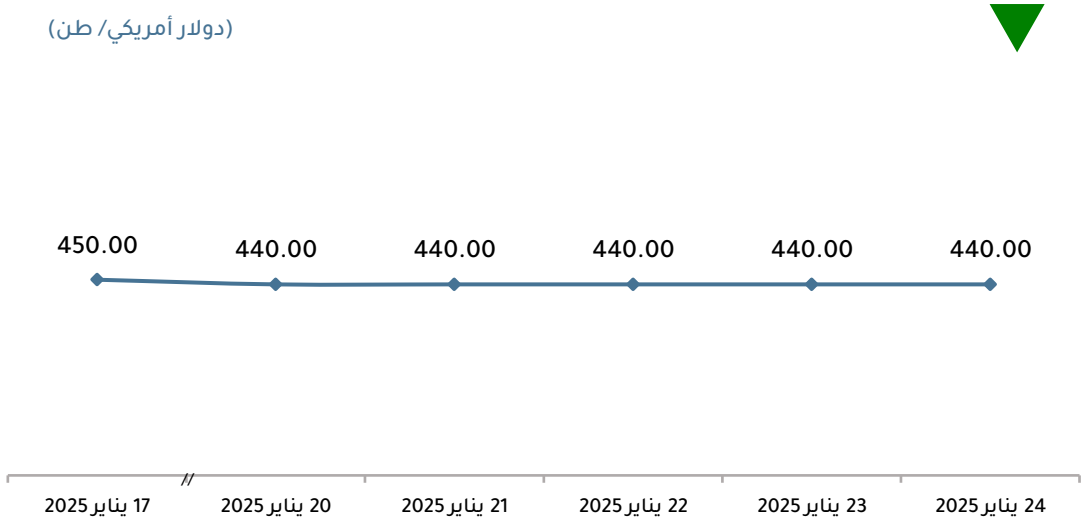
- شهد متوسط الأسعار العالمية للأرز الأبيض **انخفاضًا** في نهاية الأسبوع المنتهي في 24 يناير 2025 ليسجل نحو **440.0 دولارًا أمريكيًا/طن**، مقارنة بنحو **450.0 دولارًا أمريكيًا/طن** بنهاية تعاملات الأسبوع المنتهي في 17 يناير 2025، بنسبة انخفاض أسبوعي بلغت **2.22%**.



أرجع المحللون السبب في انخفاض أسعار الأرز الأبيض عالميًا إلى وفرة الإمدادات، حيث بلغت مخزونات الهند من الأرز مستوى قياسيًا قدره 60.9 مليون طن متري في أوائل يناير 2025، متجاوزة بكثير احتياجات الحكومة، مما دفع المشترين إلى تقليل طلباتهم. هذا بالإضافة إلى ضعف الروبية الهندية وتباطؤ الطلب العالمي، خاصة من إندونيسيا، وتراجع النشاط التجاري في فيتنام.

تطور متوسط أسعار الأرز الأبيض عالميًا^(*) خلال الأسبوع المنتهي يوم 24 يناير 2025

(دولار أمريكي / طن)



Source: Thomson Reuters.

(*) متوسط السعر العالمي للأرز الأبيض في تايلاند وفيتنام وباكستان.

05 أسعار السكر العالمية:

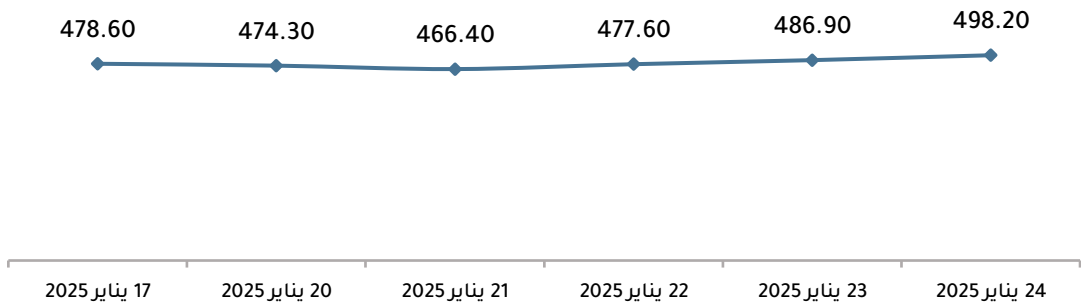
- **ارتفاع** متوسط أسعار السكر عالمياً خلال الأسبوع المنتهي يوم 24 يناير 2025 ليسجل **498.20 دولارًا أمريكيًا/طن**، مقابل **478.60 دولارًا أمريكيًا/طن** بنهاية تعاملات الأسبوع المنتهي يوم 17 يناير 2025، بنسبة ارتفاع بلغت **4.10%**.



أرجع المحللون السبب في ارتفاع أسعار السكر عالمياً إلى الظروف المناخية القاسية، مثل الجفاف والحرائق في البرازيل التي تسببت في تراجع إنتاج قصب السكر، مما زاد المخاوف بشأن الإمدادات المستقبلية، هذا بالإضافة إلى ارتفاع قيمة الريال البرازيلي، الذي أدى إلى تقليل جاذبية الصادرات البرازيلية ودفع المنتجين إلى خفض المعروض في السوق.

تطور أسعار السكر عالمياً^(*) خلال الأسبوع المنتهي يوم 24 يناير 2025

(دولار أمريكي/طن)



Source: Thomson Reuters.

(*) سعر البورصة في المملكة المتحدة



ثالثاً

تطور أسعار المعادن

ارتفع متوسط الأسعار العالمية لكل من (الصلب، وخام الحديد، والذهب)، بنهاية تعاملات الأسبوع المنتهي يوم 24 يناير 2025، مقارنة بنهاية تعاملات الأسبوع المنتهي يوم 17 يناير 2025، بينما **انخفض** متوسط الأسعار العالمية لكل من (النحاس، والألومنيوم)، فيما **استقر** السعر العالمي للبيليت خلال الفترة نفسها.

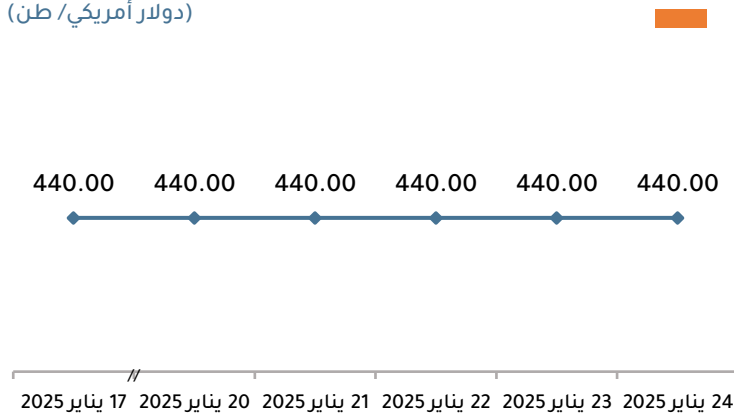
01 أسعار البيليت العالمية:

- شهد متوسط الأسعار العالمية للبيليت **استقرارًا** بنهاية تعاملات الأسبوع المنتهي في 24 يناير 2025 ليسجل نحو **440.00 دولارًا أمريكيًا/طن** مقارنة بالمستوى نفسه بنهاية تعاملات الأسبوع المنتهي يوم 17 يناير 2025.

أرجع المحللون السبب في استقرار أسعار البيليت عالميًا إلى استقرار الطلب عليه والمعروض منه.

تطور أسعار البيليت عالميًا (*) خلال الأسبوع المنتهي يوم 24 يناير 2025

(دولار أمريكي / طن)



Source: Thomson Reuters.

(*) سعر خام البحر الأسود الروسي.



02 أسعار الصلب العالمية:

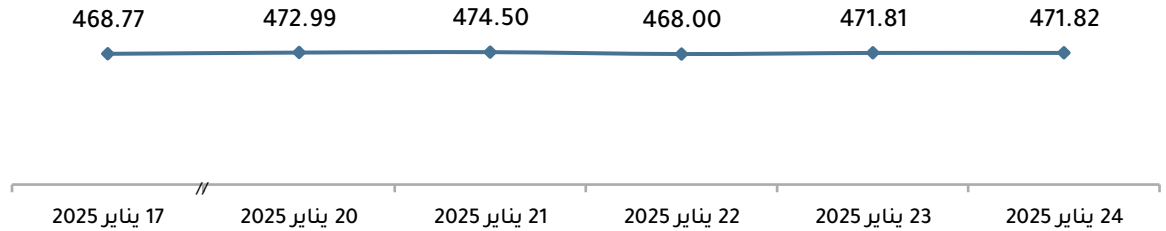
- شهد متوسط الأسعار العالمية للصلب **ارتفاعاً** بنهاية تعاملات الأسبوع المنتهي في يوم 24 يناير 2025 ليسجل نحو **471.82 دولاراً أمريكياً/طن**، مقابل نحو **468.77 دولاراً أمريكياً/طن** بنهاية تعاملات الأسبوع المنتهي في 17 يناير 2025، بنسبة ارتفاع أسبوعي بلغت **0.65%**.



أرجع المحللون السبب في ارتفاع أسعار الصلب عالمياً إلى تراجع الإنتاج العالمي، مما أدى إلى انخفاض المعروض، هذا بالإضافة إلى زيادة الطلب في بعض الدول مثل الهند وتركيا، إلى جانب خطط الولايات المتحدة الأمريكية لفرض رسوم جمركية على الواردات.

تطور أسعار الصلب عالمياً (*) خلال الأسبوع المنتهي يوم 24 يناير 2025

(دولار أمريكي/ طن)



Source: Thomson Reuters.

(*) سعر بورصة شنغهاي HRC Shanghai.

03 أسعار خام الحديد:

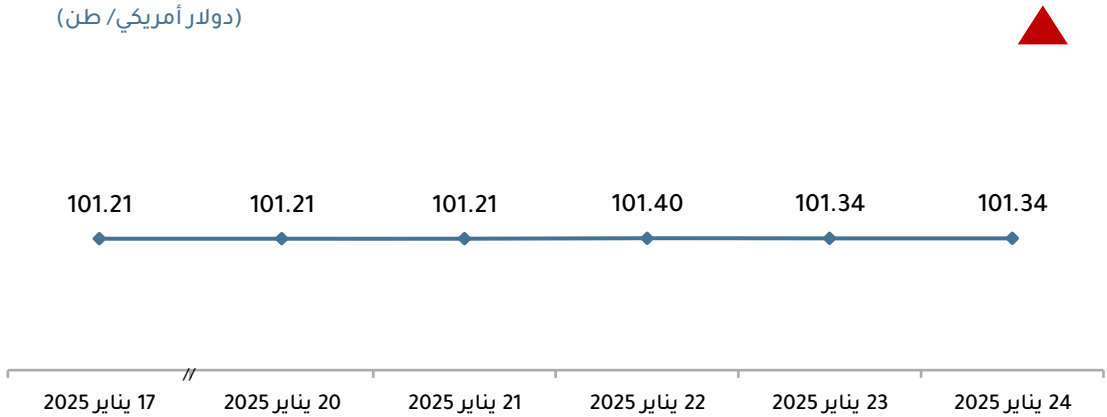
- شهدت الأسعار العالمية لخام الحديد **ارتفاعاً** لتبلغ نحو 101.34 دولار أمريكي/طن بنهاية تعاملات الأسبوع المنتهي في 24 يناير 2025، مقابل 101.21 دولار أمريكي/طن بنهاية تعاملات الأسبوع المنتهي في 17 يناير 2025، بنسبة ارتفاع أسبوعي بلغت 0.13%.



أرجع المحللون السبب في ارتفاع أسعار خام الحديد عالمياً إلى تراجع المخزونات في المواني الصينية نتيجة انخفاض الشحنات والواردات من الخارج. كما أن زيادة الإنتاج في قطاع الصلب في الصين أدت إلى زيادة الطلب على خام الحديد. ذلك بالإضافة إلى ضعف الدولار الأمريكي مما جعل السلع المقومة بالدولار أكثر جذباً للمستثمرين.

تطور أسعار خام الحديد عالمياً^(*) خلال الأسبوع المنتهي يوم 24 يناير 2025

(دولار أمريكي/طن)



Source: Thomson Reuters.

(*) سعر بورصة الولايات المتحدة الأمريكية.

04 أسعار الذهب العالمية:

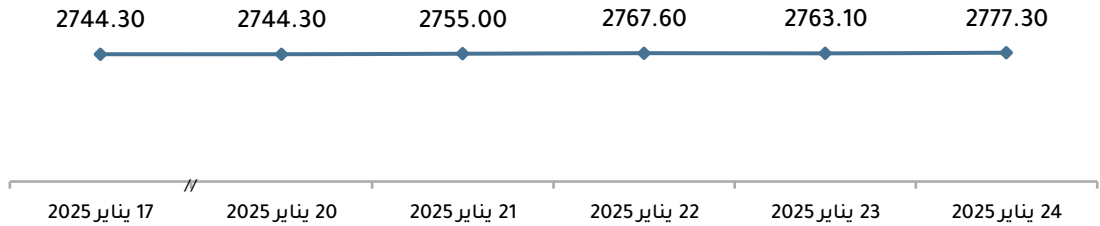
- شهدت الأسعار العالمية للذهب **ارتفاعًا** خلال الأسبوع المنتهي في 24 يناير 2025 لتسجل نحو **2777.30 دولارًا أمريكيًا/أوقية**، مقابل **2744.30 دولارًا أمريكيًا/أوقية** بنهاية تعاملات الأسبوع المنتهي في 17 يناير 2025، بنسبة ارتفاع أسبوعي بلغت **1.20%**.



أرجع المحللون السبب في ارتفاع الأسعار العالمية للذهب إلى تراجع الدولار بعد دعوة الرئيس الأمريكي ترامب لخفض أسعار الفائدة، مما عزز جاذبية الذهب كملاذ آمن في ظل حالة عدم اليقين الاقتصادي. وقد ساهم التراجع في الدولار في جعل الذهب أكثر جذبًا للمستثمرين للتحوط ضد التقلبات الاقتصادية.

تطور أسعار الذهب عالميًا^(*) خلال الأسبوع المنتهي يوم 24 يناير 2025

(دولار أمريكي/ أوقية)



Source: Thomson Reuters.

(*) سعر بورصة الولايات المتحدة الأمريكية.

05 أسعار النحاس العالمية:

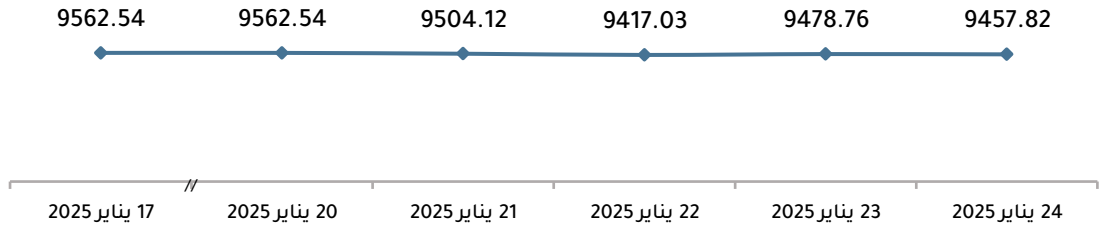
- شهدت الأسعار العالمية للنحاس **انخفاضًا** خلال الأسبوع المنتهي في 24 يناير 2025 لتسجل نحو **9457.82 دولارًا أمريكيًا/طن**، مقابل **9562.54 دولارًا أمريكيًا/طن** بنهاية تعاملات الأسبوع المنتهي في 17 يناير 2025، بنسبة انخفاض أسبوعي بلغت **1.10%**.



أرجع المحللون السبب في انخفاض الأسعار العالمية للنحاس إلى تراجع الطلب عقب زيادة المكاسب نتيجة الارتفاع الأخير في أسعار النحاس، بالإضافة إلى استمرار القلق بشأن تأثير الرسوم الجمركية المحتملة التي قد تفرضها الولايات المتحدة الأمريكية على الصين؛ أكبر مستهلك للمعادن.

تطور أسعار النحاس عالميًا^(*) خلال الأسبوع المنتهي يوم 24 يناير 2025

(دولار أمريكي/طن)



Source: Thomson Reuters.

(*) سعر بورصة الولايات المتحدة الأمريكية.

06 أسعار الألومنيوم العالمية:

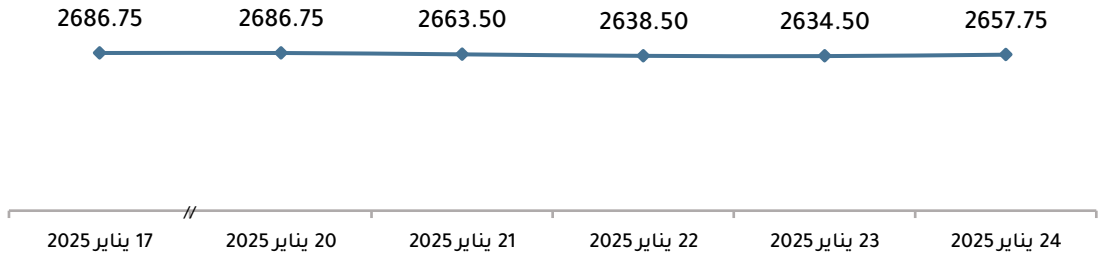
- شهدت الأسعار العالمية للألومنيوم **انخفاضًا** خلال الأسبوع المنتهي في 24 يناير 2025 لتسجل نحو 2657.75 دولارًا أمريكيًا/طن، مقابل 2686.75 دولارًا أمريكيًا/طن بنهاية تعاملات الأسبوع المنتهي في 17 يناير 2025، بنسبة انخفاض أسبوعي بلغت 1.08%.



أرجع المحللون السبب في انخفاض الأسعار العالمية للألومنيوم إلى إعلان الرئيس الأمريكي ترامب عن دراسة فرض رسوم جمركية بنسبة 10% على واردات الصين بداية من فبراير 2025. وقد أثار هذا القرار مخاوف من اندلاع حرب تجارية قد تؤدي إلى تباطؤ النمو الاقتصادي العالمي وتقليل الطلب على المعادن الصناعية مثل الألومنيوم.

تطور أسعار الألومنيوم عالميًا (*) خلال الأسبوع المنتهي يوم 24 يناير 2025

(دولار أمريكي / طن)



Source: Thomson Reuters.

(*) سعر بورصة الولايات المتحدة الأمريكية.



رابعًا

تطور أسعار
الأسمدة

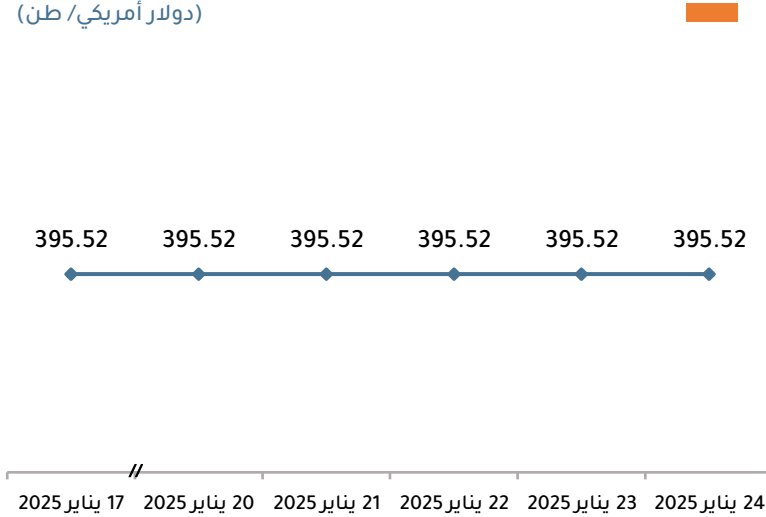
أسعار سماد اليوريا:

- شهدت الأسعار العالمية لليوريا **استقرارًا** خلال الأسبوع المنتهي في 24 يناير 2025 لتسجل نحو **395.52 دولارًا أمريكيًا/طن**، مقارنة بالمستوى نفسه بنهاية تعاملات الأسبوع المنتهي في 17 يناير 2025.

أرجع المحللون السبب في استقرار أسعار اليوريا عالميًا إلى استقرار الطلب عليه والمعرض منه.

تطور متوسط أسعار اليوريا عالميًا^(*) خلال الأسبوع المنتهي يوم 24 يناير 2025

(دولار أمريكي/طن)



Source: Thomson Reuters.

(*) متوسط السعر العالمي لليوريا (جنوب إفريقيا، والشرق الأوسط، والخليج العربي).



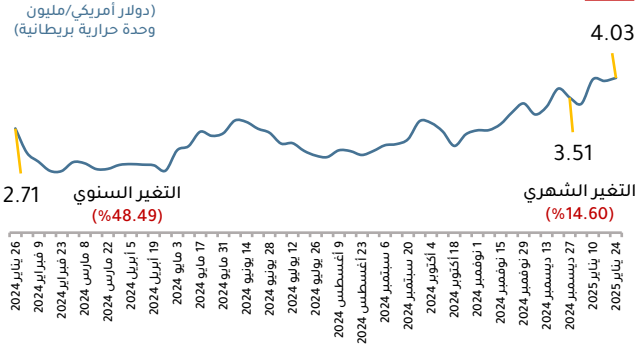
ملحق إحصائي



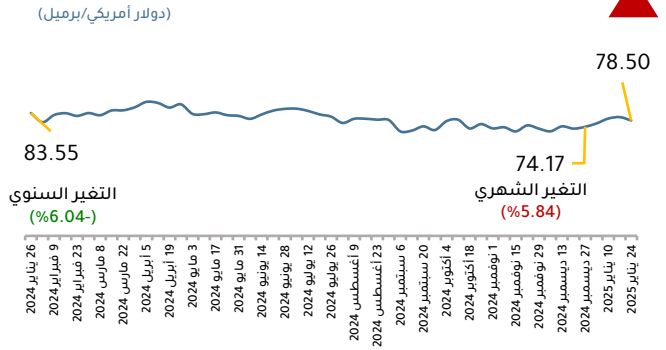
يتضمن.....

الأسعار العالمية للبتروول،
والمحاصيل الزراعية والمعادن،
والأسمدة، ونسب التغير
الشهري والسنوي لها.

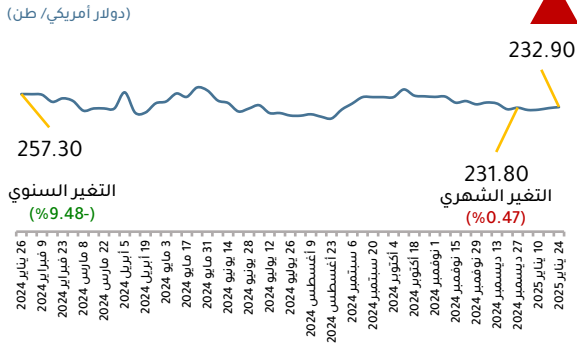
تطور سعر العقود الآجلة للغاز الطبيعي الأمريكي (هنري هاب)
خلال الفترة (26 يناير 2024 - 24 يناير 2025)



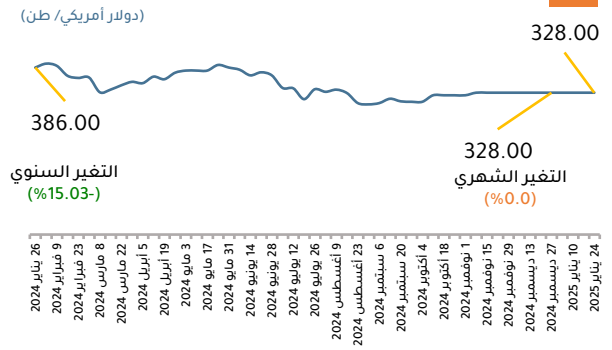
تطور سعر خام برنت
خلال الفترة (26 يناير 2024 - 24 يناير 2025)



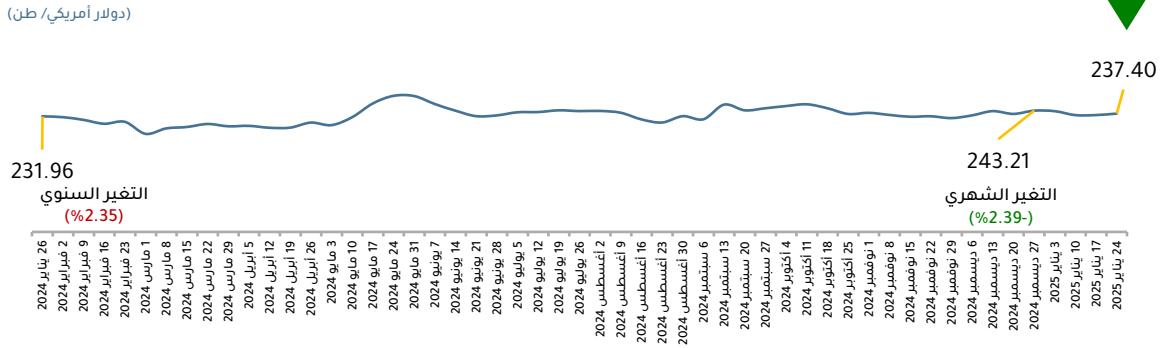
تطور سعر القمح الأمريكي
خلال الفترة (26 يناير 2024 - 24 يناير 2025)



تطور سعر القمح الأسترالي
خلال الفترة (26 يناير 2024 - 24 يناير 2025)



تطور سعر القمح الفرنسي
خلال الفترة (26 يناير 2024 - 24 يناير 2025)

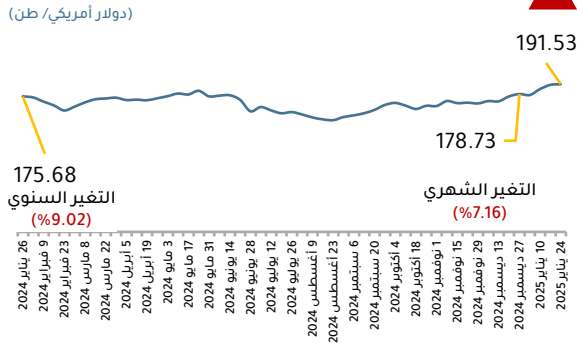


ثبات التغير الشهري

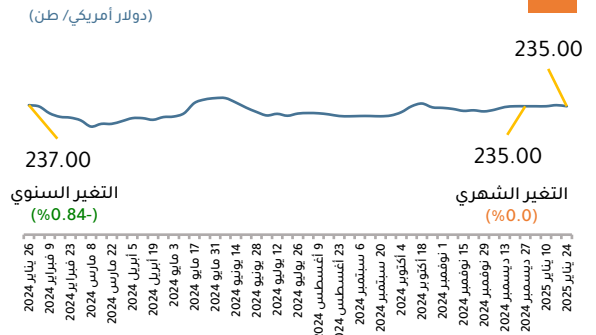
انخفاض التغير الشهري

ارتفاع التغير الشهري

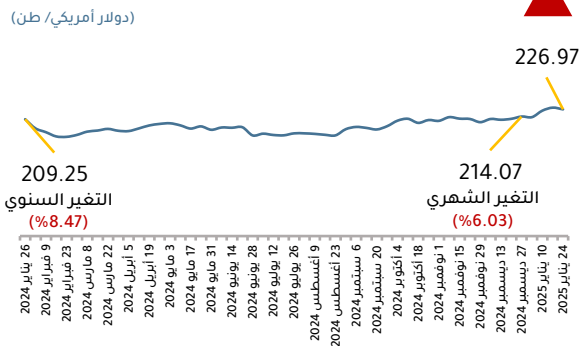
تطور سعر الذرة الأمريكية
خلال الفترة (26 يناير 2024 - 24 يناير 2025)



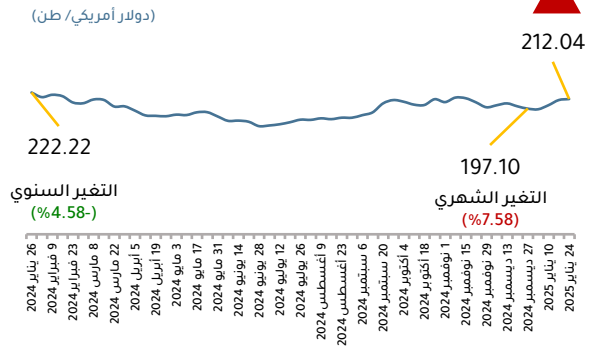
تطور سعر القمح الروسي
خلال الفترة (26 يناير 2024 - 24 يناير 2025)



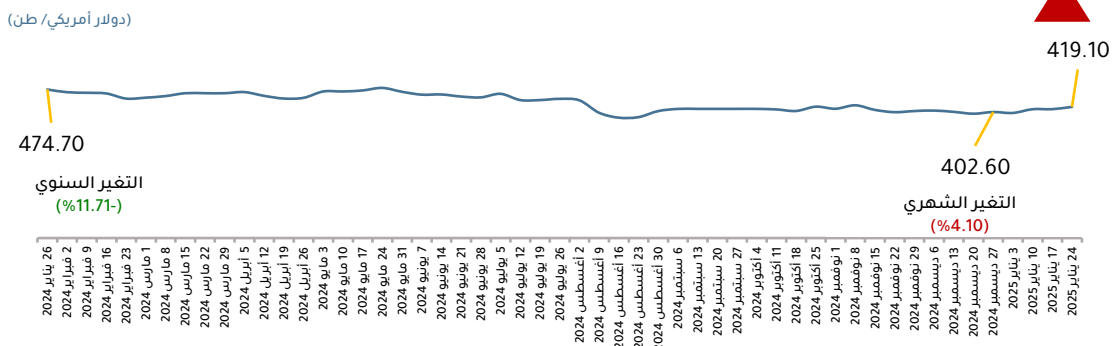
تطور سعر الذرة الأرجنتينية
خلال الفترة (24 يناير 2024 - 26 يناير 2025)



تطور سعر الذرة البرازيلية
خلال الفترة (26 يناير 2024 - 24 يناير 2025)



تطور سعر فول الصويا الأمريكي
خلال الفترة (26 يناير 2024 - 24 يناير 2025)

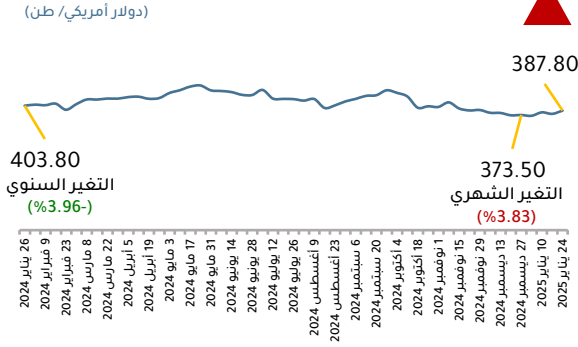


ثبات التغير الشهري

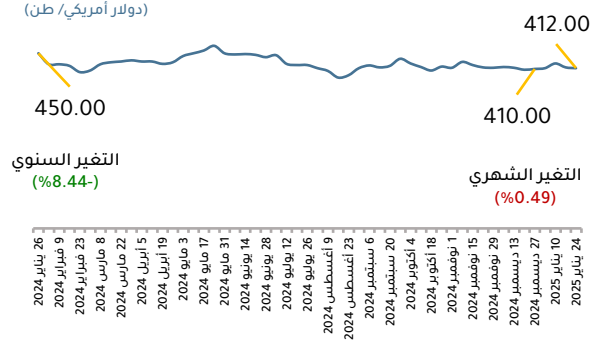
انخفاض التغير الشهري

ارتفاع التغير الشهري

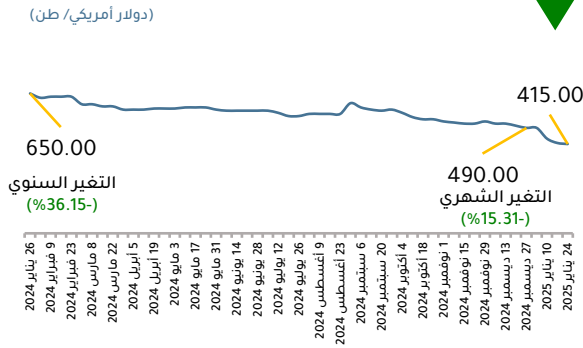
تطور سعر فول الصويا البرازيلي
خلال الفترة (2024 يناير 26 - 2025 يناير 24)



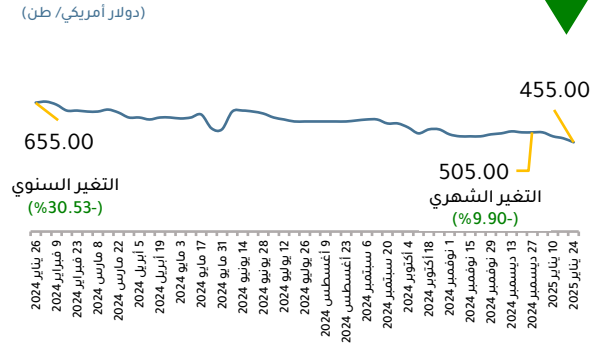
تطور سعر فول الصويا الأرجنتيني
خلال الفترة (2024 يناير 26 - 2025 يناير 24)



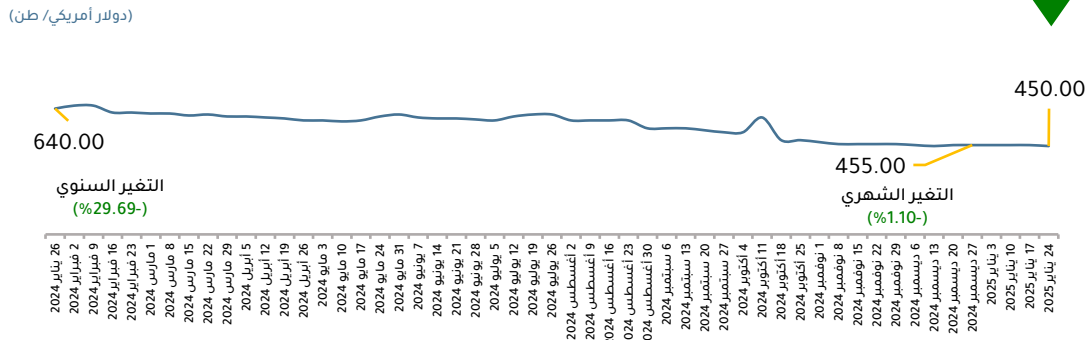
تطور سعر الأرز الفيتنامي
خلال الفترة (2024 يناير 26 - 2025 يناير 24)



تطور سعر الأرز التايلاندي
خلال الفترة (2024 يناير 26 - 2025 يناير 24)



تطور سعر الأرز الباكستاني
خلال الفترة (2024 يناير 26 - 2025 يناير 24)

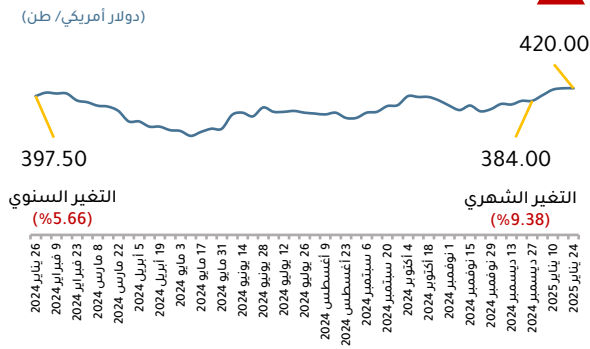


ثبات التغير الشهري

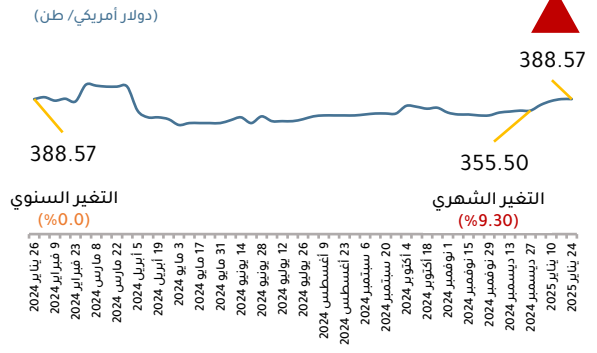
انخفاض التغير الشهري

ارتفاع التغير الشهري

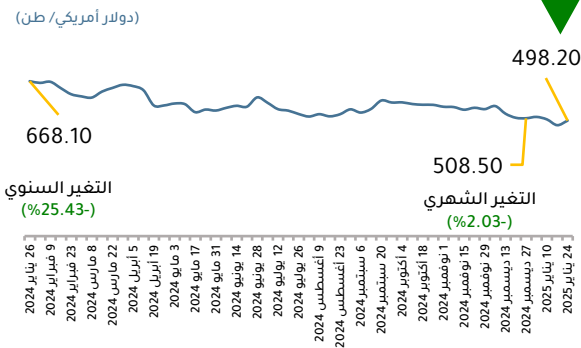
تطور سعر سماد اليوريا - الشرق الأوسط
خلال الفترة (26 يناير 2024 - 24 يناير 2025)



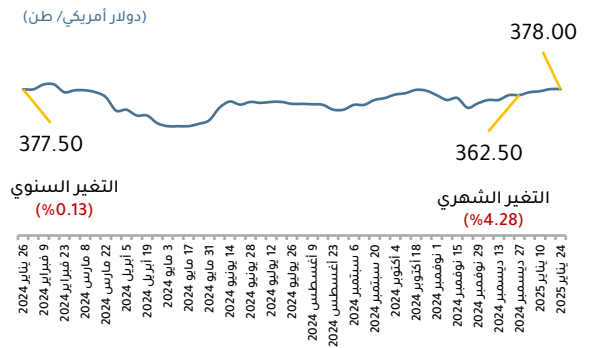
تطور سعر سماد اليوريا - جنوب إفريقيا
خلال الفترة (26 يناير 2024 - 24 يناير 2025)



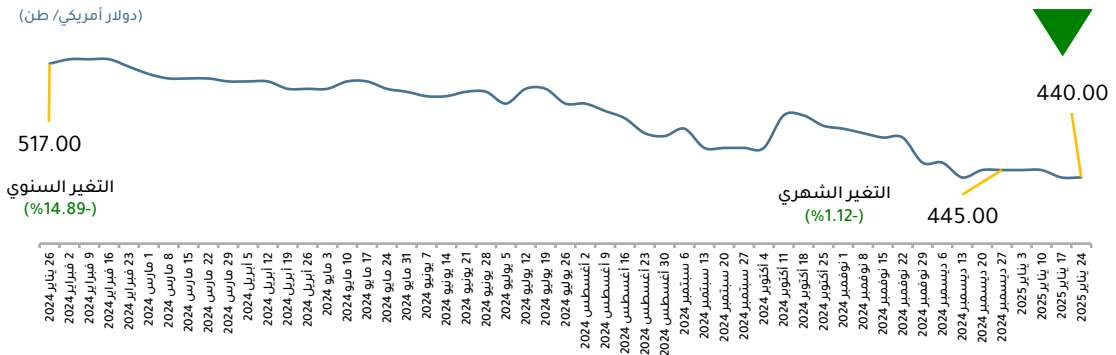
تطور سعر السكر الأبيض
خلال الفترة (26 يناير 2024 - 24 يناير 2025)



تطور سعر سماد اليوريا - الخليج العربي
خلال الفترة (26 يناير 2024 - 24 يناير 2025)

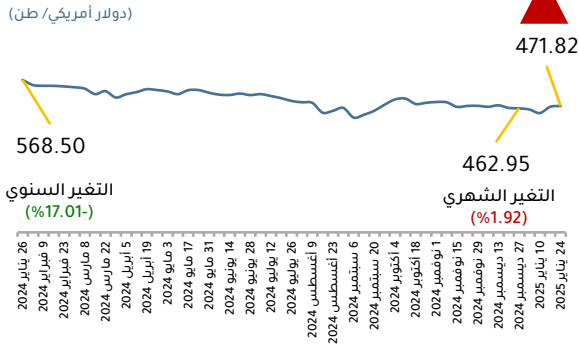


تطور سعر البيليت
خلال الفترة (26 يناير 2024 - 24 يناير 2025)

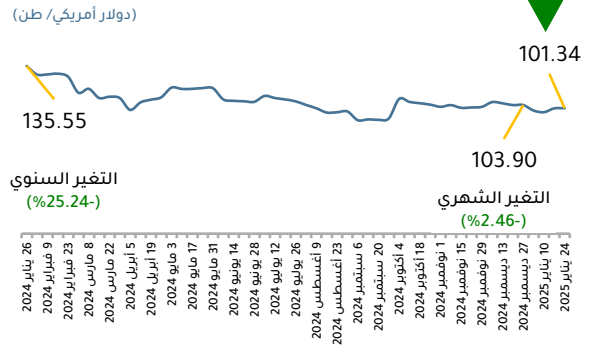


▲ ارتفاع التغير الشهري ▼ انخفاض التغير الشهري ■ ثبات التغير الشهري

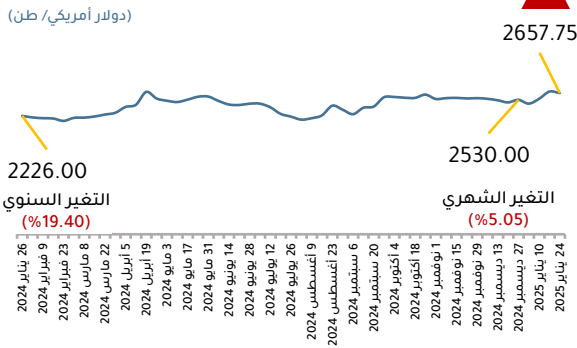
تطور سعر الصلب
خلال الفترة (24 يناير 2024 - 26 يناير 2025)



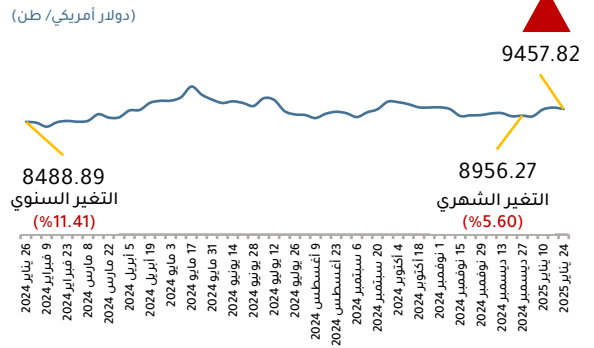
تطور سعر خام الحديد
خلال الفترة (24 يناير 2024 - 26 يناير 2025)



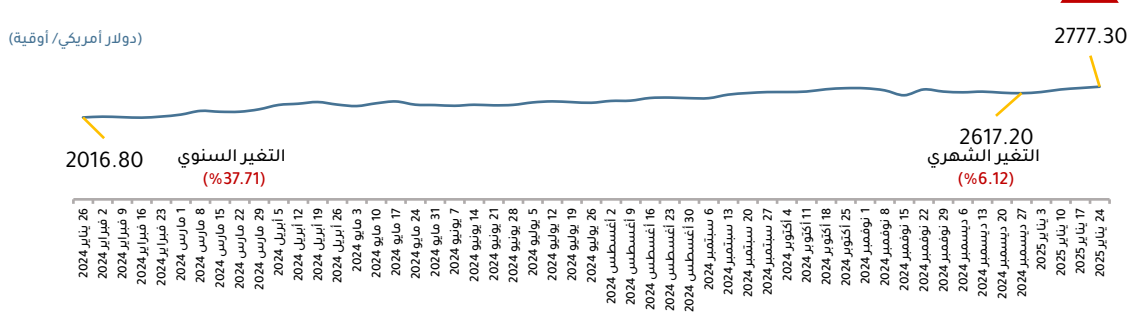
تطور سعر الألمنيوم
خلال الفترة (24 يناير 2024 - 26 يناير 2025)



تطور سعر النحاس
خلال الفترة (24 يناير 2024 - 26 يناير 2025)



تطور سعر الذهب
خلال الفترة (24 يناير 2024 - 26 يناير 2025)



▲ ارتفاع التغير الشهري ▼ انخفاض التغير الشهري ■ ثبات التغير الشهري





مجلس الوزراء
مركز المعلومات ودعم اتخاذ القرار

الحي الحكومي - العاصمة الإدارية الجديدة - مصر

رقم بريدي: 4829902 ص.ب: 191 الحي السكني R3

تليفون: 4-3-2-1-20546600 (+202) فاكس: 20532115 (+202)

www.idsc.gov.eg

info@idsc.gov.eg

