




التقرير الشهري

30/09/2024-01/09/2024

 **The Egyptian Exchange**
البورصة المصرية

www.egx.com.eg



قائمة المحتويات

1	مؤشرات السوق
2	رأس المال السوقي
3	إجمالي التداولات
4	تداولات المستثمرين
7	أحداث جوهرية
9	ملحق 1
10	ملحق 2
11	ملحق 3
12	ملحق 4
13	ملحق 5
14	ملحق 6
15	ملحق 7
16	ملحق 8
17	ملحق 9

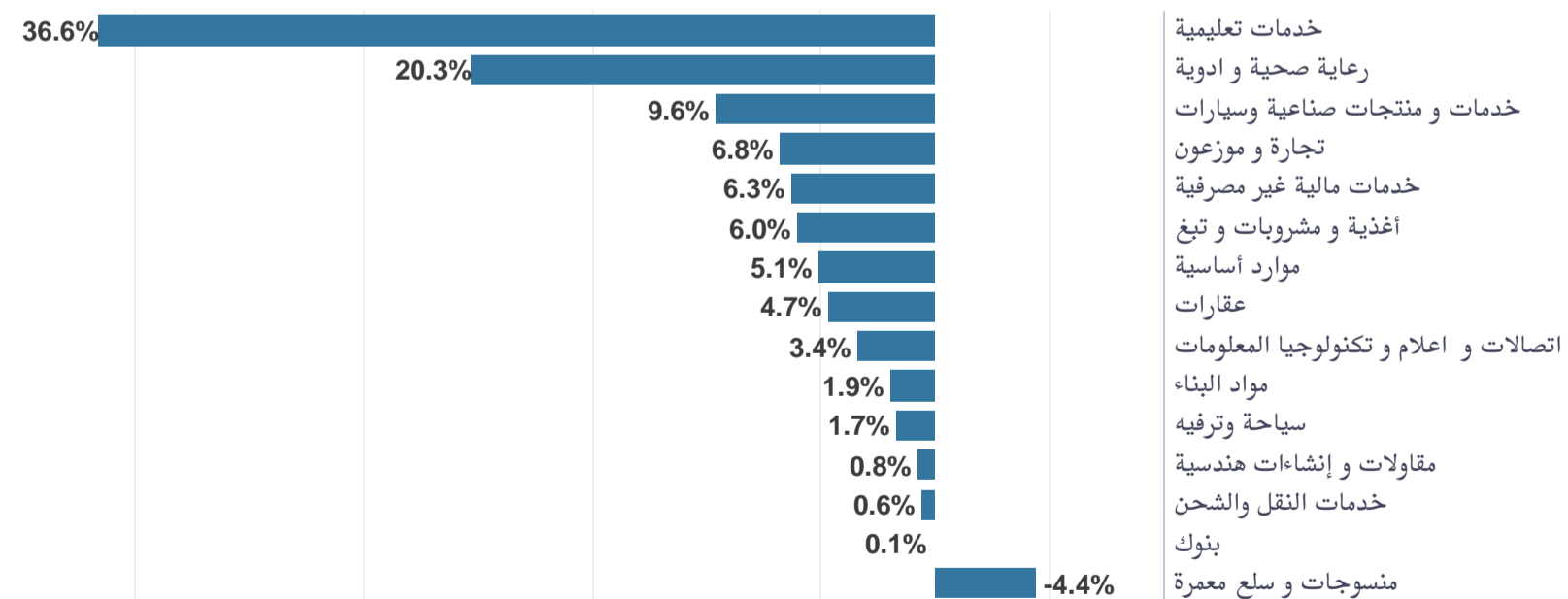
1. مؤشرات السوق

و بالنسبة لمؤشر EGX30 capped فقد سجل ارتفاعا بنحو 3.63% مغلقا عند 39,020.69 نقطة. بينما سجل مؤشر EGX100 EWI ارتفاعا بنحو 5.75% مغلقا الفترة عند 10,732.02 نقطة.

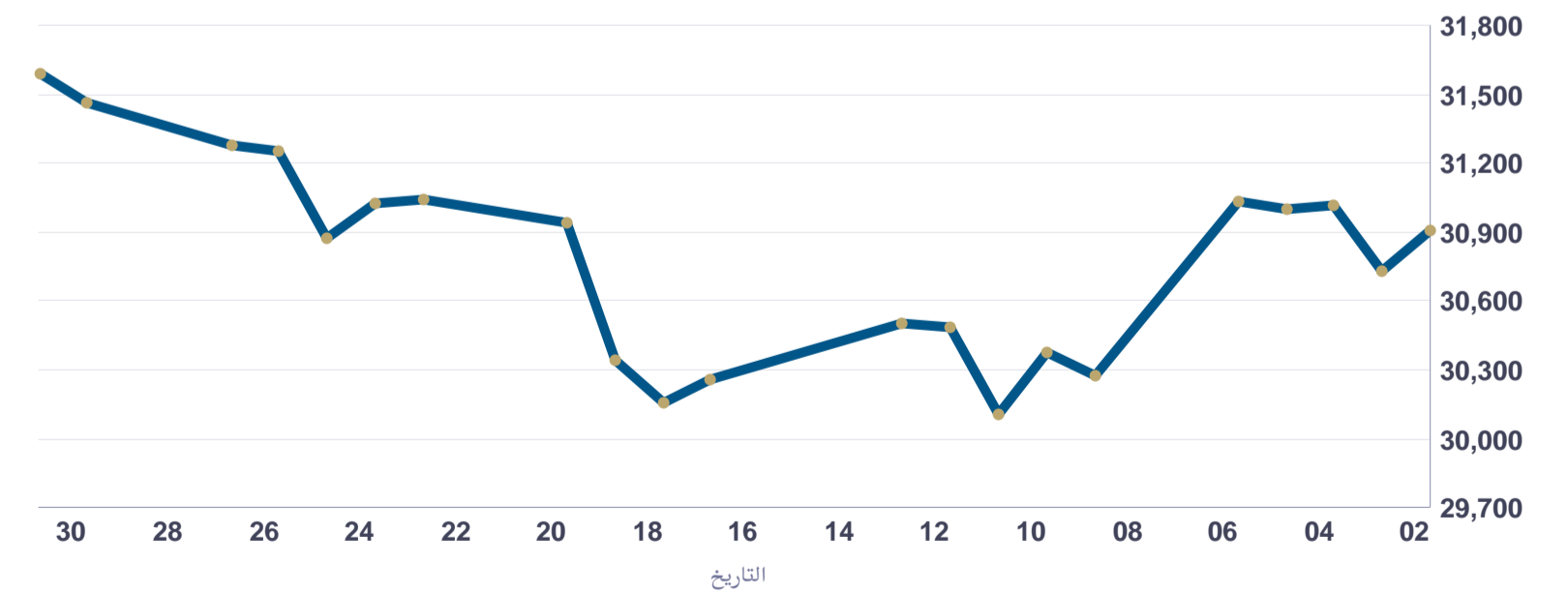
أغلق مؤشر ايجي اكس 30 عند 31,587.04 نقطة, مسجلا ارتفاعا بنحو 2.64%. بينما سجل مؤشر EGX70 EWI 6.53% صعودا مغلقا الفترة عند 7,538.3 نقطة, بينما سجل مؤشر S&P ارتفاعا بنحو 4.78% مغلقا الفترة عند 6,346.92 نقطة.

المؤشر	الفتح	أعلى قيمة	أقل قيمة	الإغلاق	التغير
مؤشر EGX30 مقوم بالجنيه	30,774.19	31,720.84	29,801.34	31,587.04	2.64%
مؤشر EGX70 EWI	7,076.30	7,551.10	6,981.65	7,538.30	6.53%
مؤشر EGX100 EWI	10,148.81	10,749.48	9,974.48	10,732.02	5.75%
مؤشر S&P / EGX ESG	6,057.20	6,385.22	5,911.49	6,346.92	4.78%
مؤشر تميز	7,421.81	8,396.98	7,282.29	8,004.14	7.85%
مؤشر EGX30 Capped	37,653.92	39,114.93	36,408.45	39,020.69	3.63%
مؤشر سندات الخزنة	1,766.60			1,747.51	-1.08%
مؤشر الشريعة EGX 33	2,916.61	3,127.67	2,864.37	3,126.92	7.21%

تطور مؤشرات القطاعات



مؤشر ايجي اكس 30



رأس المال السوقي

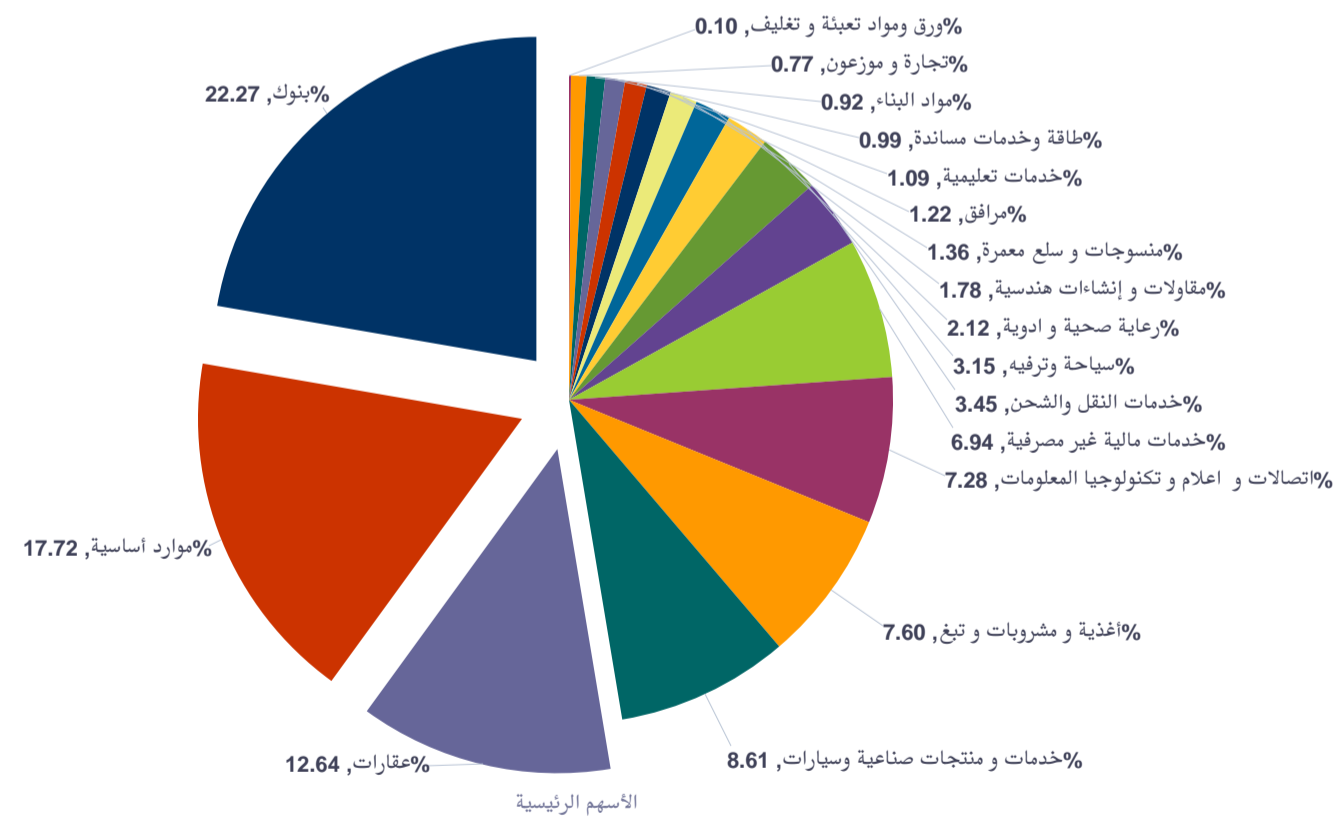
يعرض المخطط الدائري أدناه إجماليات رأس المال السوقي للقطاعات.

بلغ إجمالي القيمة السوقية 2,184.7 مليار جنيه في نهاية الفترة مما يمثل ارتفاعا بنحو 3.83% خلال الفترة ، كما هو مبين في الجدول أدناه.

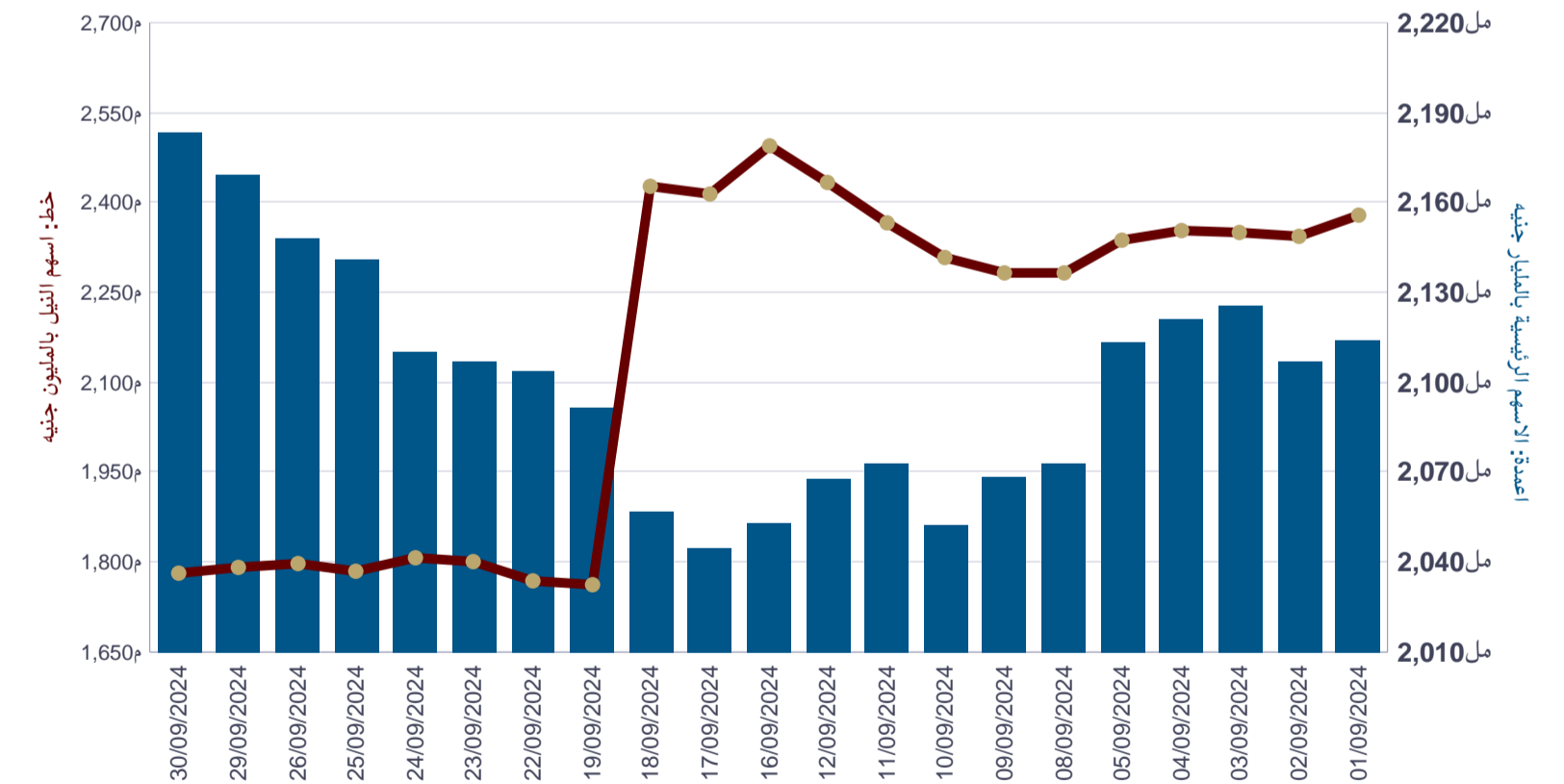
رأس المال المدفوع بالمليار جنيه	الإغلاق	الفتح	% التغير
الأسهم المقيدة	435.7	438.0	-0.5%
- أسهم اجي اكس30.	186.6	186.0	0.3%
- أسهم EWI EGX70.	91.1	91.2	-0.1%
- أسهم EWI EGX100.	277.7	277.1	0.2%
أسهم سوق الشركات الصغيرة والمتوسطة	0.7	0.8	-15.0%

رأس المال السوقي بالمليار جنيه	الإغلاق	الفتح	% التغير
الأسهم المقيدة	2,184.7	2,104.1	3.8%
- أسهم اجي اكس30.	1,470.7	1,410.0	4.3%
- أسهم EWI EGX70.	378.7	356.4	6.3%
- أسهم EWI EGX100.	1,849.4	1,766.4	4.7%
أسهم سوق الشركات الصغيرة والمتوسطة	1.8	2.4	-25.2%

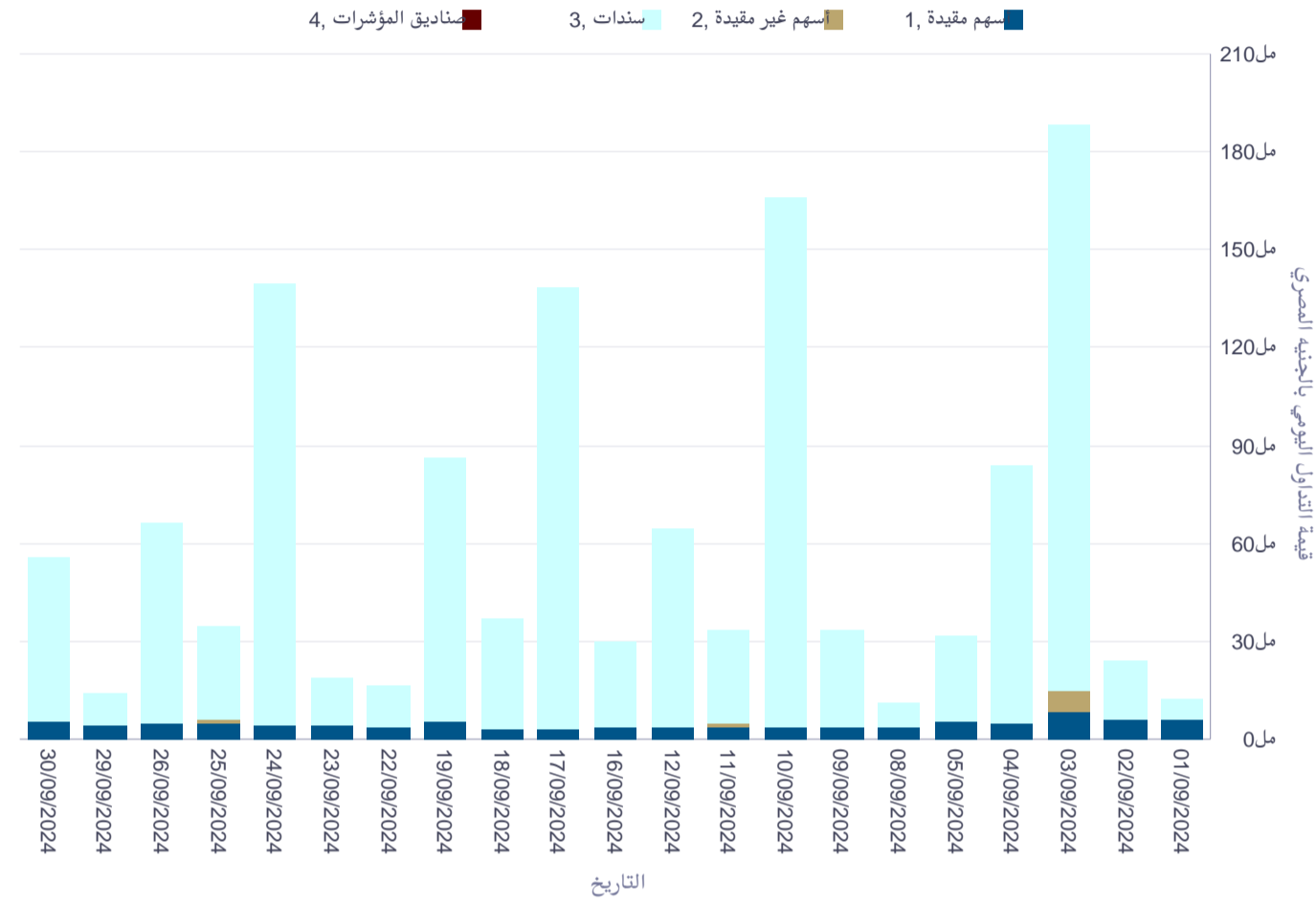
رأس المال السوقي حسب القطاعات



رأس المال السوقي



٣. إجمالي التداولات



بلغ إجمالي قيمة التداول خلال الشهر الحالي نحو 1,344.3 مليار في حين بلغت كمية التداول نحو 22,130 مليون ورقة منفذة على 2,395 ألف عملية .

و ذلك مقارنة بإجمالي قيمة تداول قدرها 1,522.0 مليار جنيه و كمية تداول بلغت 23,153 مليون ورقة منفذة على 2,603 ألف عملية خلال الشهر الماضي

هذا و قد استحوذت الأسهم على 7.44 % من إجمالي قيمة التداول داخل المقصورة. في حين مثلت قيمة التداول للسندات / اذون نحو 92.56 % خلال الشهر

اغسطس - 2024		سبتمبر - 2024		الاسواق		
عدد العمليات	حجم التداولات	القيمة بالجنيه مصرى	عدد العمليات	حجم التداولات	القيمة بالجنيه مصرى	
2,591,789	22,827,066,022	95,761,331,549	2,383,723	21,236,000,549	95,059,076,468	الاسهم المقيدة - تشمل سوق الشركات الصغيرة والمتوسطة
5,910	255,064,033	21,881,075,873	4,715	766,369,928	10,704,611,042	الاسهم الغير مقيدة (OTC)
4,544	62,643,435	1,224,547,392,937	5,338	124,292,624	1,177,938,459,567	السندات / اذون
1,033	232,475	7,633,752	887	187,906	6,436,309	صناديق المؤشرات
31,866	360,137,094	306,189,067	39,369	390,901,772	384,097,155	سوق الشركات الصغيرة والمتوسطة
2,603,276	23,145,005,965	1,342,197,434,111	2,394,663	22,126,851,007	1,283,708,583,385	الاجمالي

٤. تداولات المستثمرين

التداول حسب فئات المستثمرين بالمليون جنيه

الجنسيات	أفراد			مؤسسات			الإجمالي
	شراء	بيع	شراء + بيع	شراء	بيع	شراء + بيع	
مصريون	62,710.5	62,102.0	124,812.5	19,722.9	16,170.5	35,893.4	62,710.5
العرب	3,815.0	4,071.3	7,886.2	1,836.0	2,247.2	4,083.1	3,815.0
الأجانب	154.6	96.0	250.5	6,820.2	10,372.2	17,192.4	154.6
الإجمالي	66,680.1	66,269.2	132,949.3	26,379.0	26,582.7	52,961.7	66,680.1

الاسهم المقيدة شاملة الصفقات

الجنسيات	أفراد			مؤسسات			الإجمالي
	شراء	بيع	شراء + بيع	شراء	بيع	شراء + بيع	
مصريون	619.0	49.1	668.1	997,473.5	1,031,805.8	2,029,279.3	619.0
العرب	13.4	13.4	26.8	52,994.3	71,992.1	124,986.4	13.4
الأجانب	8.1	8.1	16.2	126,830.1	74,091.5	200,921.6	8.1
الإجمالي	640.6	70.6	711.2	1,127,297.9	1,107,899.4	2,235,197.3	640.6

السندات / أذون

الجنسيات	أفراد			مؤسسات			الإجمالي
	شراء	بيع	شراء + بيع	شراء	بيع	شراء + بيع	
مصريون	625.7	3,724.0	4,349.7	428.7	6,034.4	6,463.1	625.7
العرب	43.3	30.1	73.4	532.0	15.6	547.6	43.3
الأجانب	2.0	21.5	23.4	9,073.0	879.0	9,952.0	2.0
الإجمالي	670.9	3,775.6	4,446.5	10,033.7	6,929.0	16,962.7	670.9

خارج المقصورة

الجنسيات	أفراد			مؤسسات			الإجمالي
	شراء	بيع	شراء + بيع	شراء	بيع	شراء + بيع	
مصريون	63,955.2	65,875.1	129,830.3	1,017,625.1	1,054,010.6	2,071,635.7	63,955.2
العرب	3,871.7	4,101.4	7,973.0	55,362.2	74,254.9	129,617.1	3,871.7
الأجانب	164.6	117.4	282.1	142,723.3	85,342.7	228,066.0	164.6
الإجمالي	67,991.6	70,093.9	138,085.5	1,215,710.6	1,213,608.3	2,429,318.8	67,991.6

الاسهم المقيدة شاملة الصفقات و السندات والأذون و خارج المقصورة

سجلت تعاملات المصريين نسبة 85.8% من إجمالي التعاملات على الأسهم المقيدة ، بينما استحوذ الأجانب على نسبة 7.7% و العرب على 6.5% و ذلك بعد استبعاد الصفقات. و قد سجل الأجانب صافي بيع بقيمة 145.7 مليون جنيه بينما سجل العرب صافي بيع بقيمة 667.5 مليون جنيه و ذلك بعد استبعاد الصفقات.

و الجدير بالذكر أن تعاملات المصريين مثلت 86.3% من قيمة التداول للأسهم المقيدة منذ أول العام بعد استبعاد الصفقات ، بينما سجل الأجانب 7.0% و سجل العرب 6.7% و قد سجل الأجانب صافي شراء بنحو 1,334.1 مليون جنيه و سجل العرب صافي بيع بنحو 9,760.8 مليون جنيه و ذلك على الأسهم المقيدة بعد استبعاد الصفقات منذ بداية العام.

تداول المؤسسات على الأسهم المقيدة - شامل الصفقات

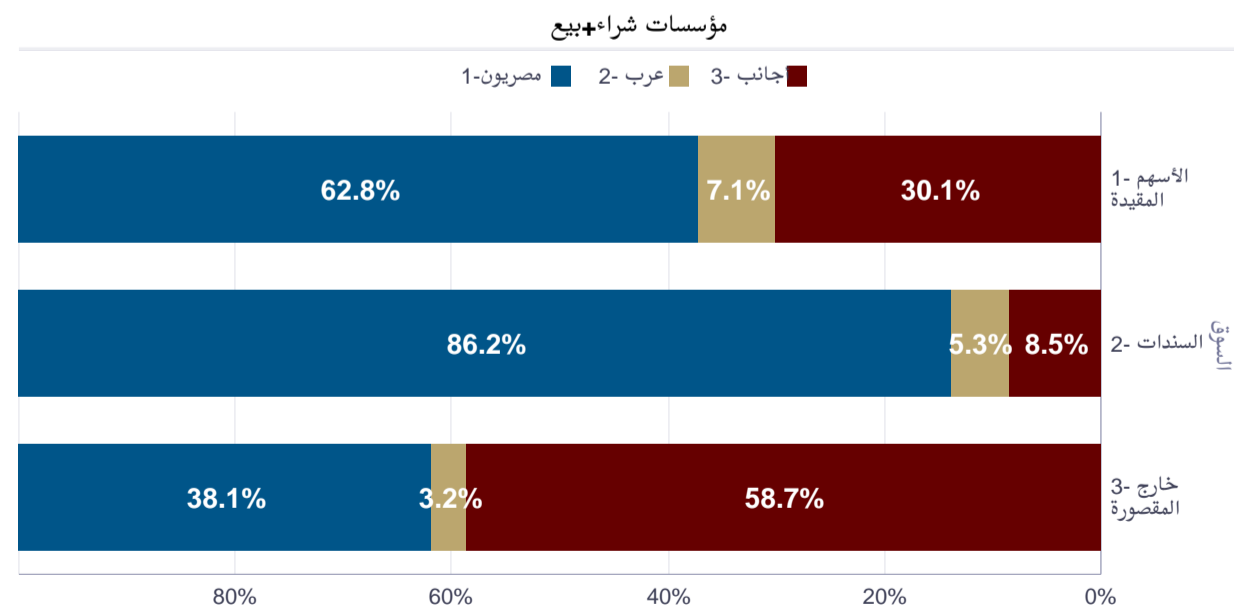
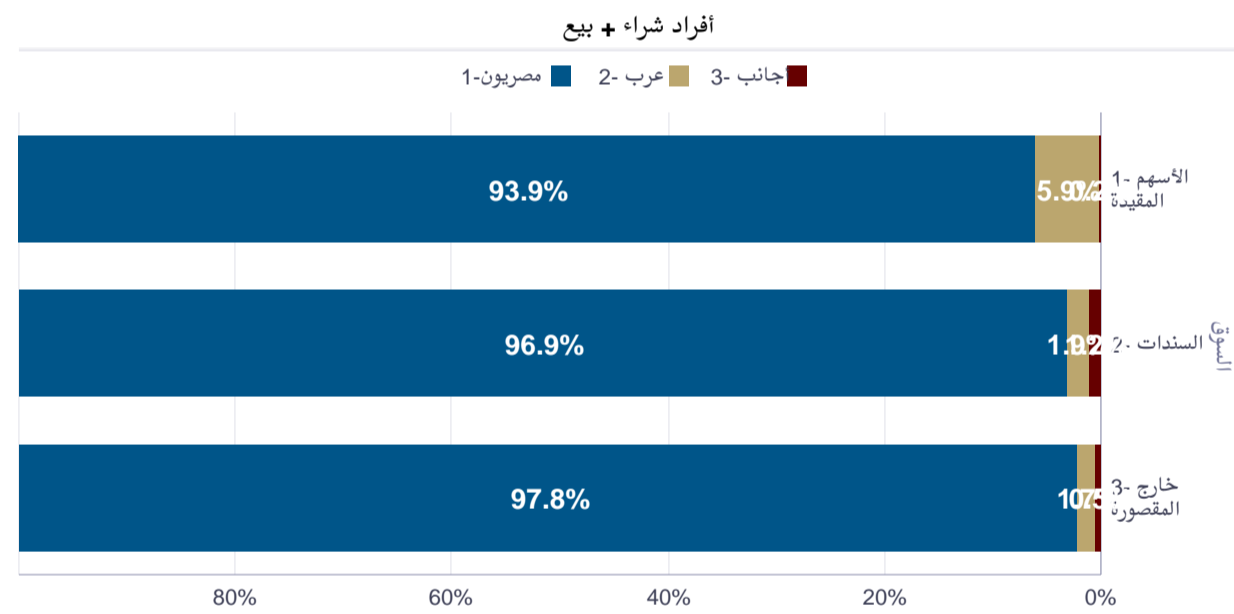
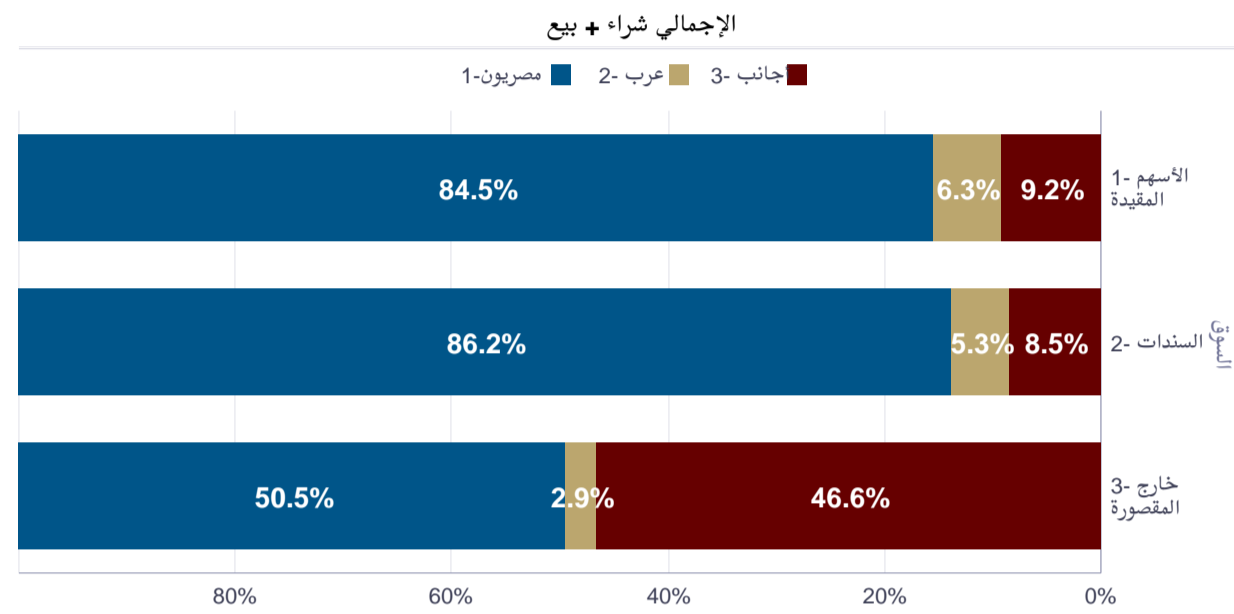
المؤسسات	مصريون			عرب			أجانب		
	شراء	بيع	صافي شراء	شراء	بيع	صافي شراء	شراء	بيع	صافي شراء
N/A	10.7	(10.7)							
أخرى	887.3	261.4	625.9	44.6	(44.6)	0.0	7.2	7.2	0.0
بنوك	3,071.6	463.4	2,608.2	39.9	(26.2)	13.6	19.0	204.6	19.0
شركات	10,894.7	10,294.6	600.2	2,014.3	(396.2)	1,618.1	6,725.3	(3,353.8)	6,725.3
صناديق	772.7	798.1	(25.4)	148.4	55.8	92.6	3,627.9	(409.9)	3,627.9
محافظ	4,096.5	4,342.3	(245.8)						
الإجمالي	19,722.9	16,170.5	3,552.3	2,247.2	(411.2)	1,836.0	10,372.2	(3,552.0)	10,372.2

الاسهم المقيدة بدون صفقات

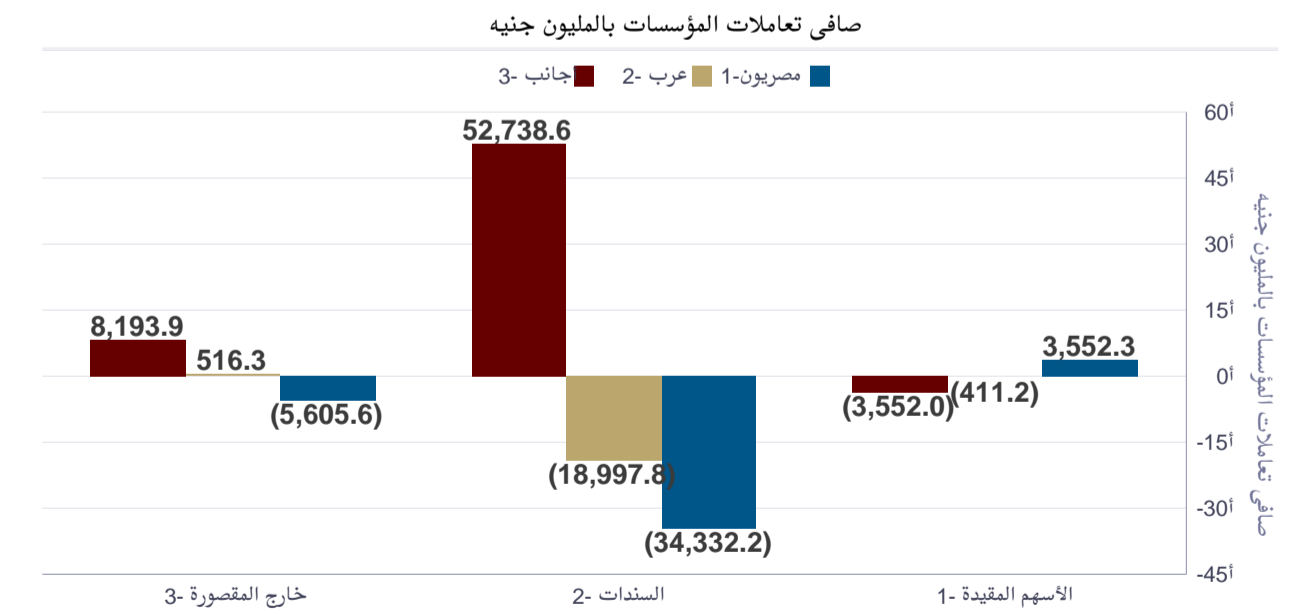
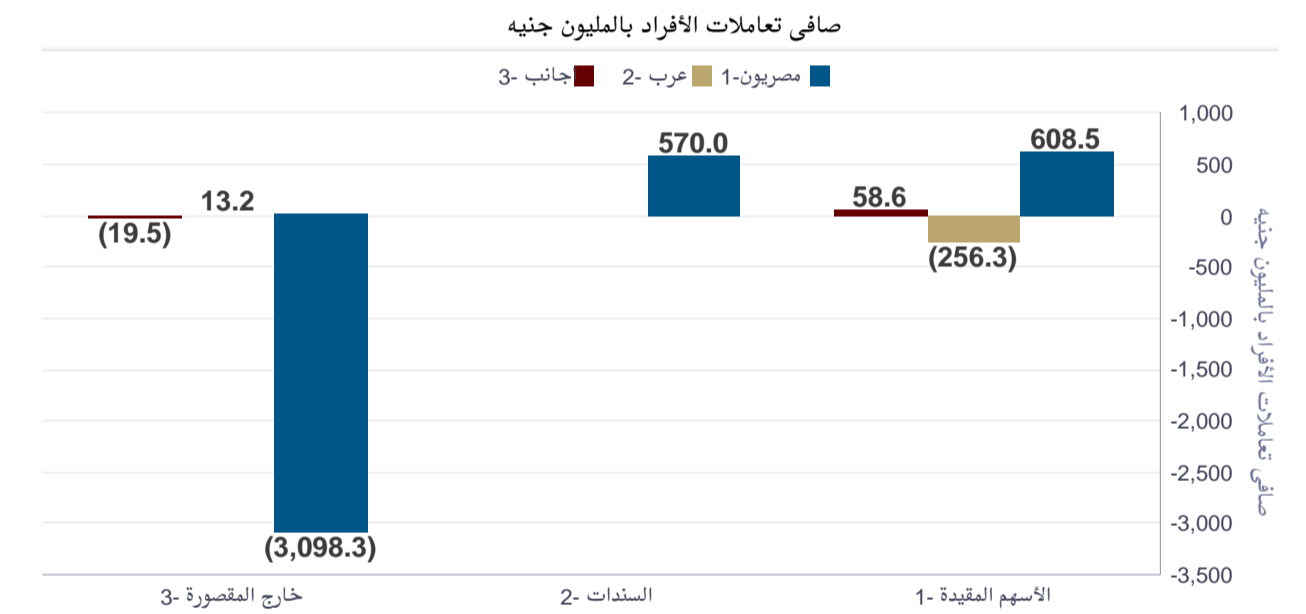
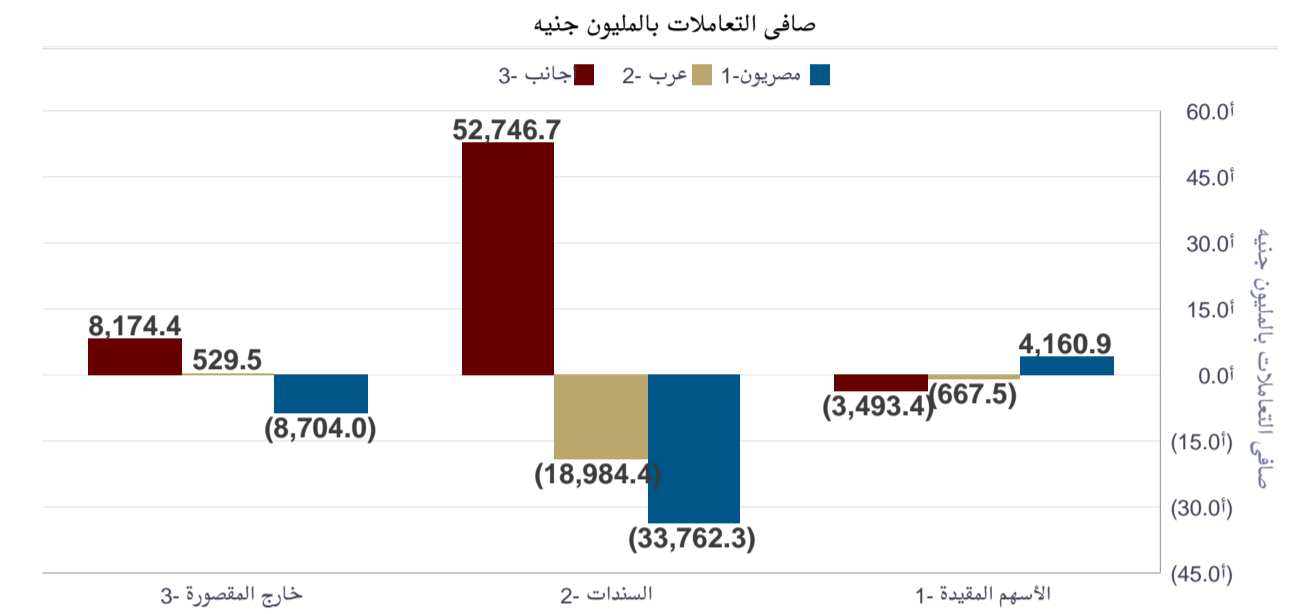
الجنسيات	أفراد			مؤسسات			الإجمالي
	شراء	بيع	شراء + بيع	شراء	بيع	شراء + بيع	
مصريون	62,650.0	62,091.6	124,741.5	16,374.4	16,119.5	32,493.9	62,650.0
عرب	3,815.0	4,071.3	7,886.2	1,836.0	2,247.2	4,083.1	3,815.0
أجانب	154.6	96.0	250.5	6,820.2	7,024.5	13,844.7	154.6
الإجمالي	66,619.5	66,258.8	132,878.3	25,030.5	25,391.2	50,421.7	66,619.5

٤. تداولات المستثمرين (يتبع)

إجمالي التداول في الأسواق (يشمل الصفقات)



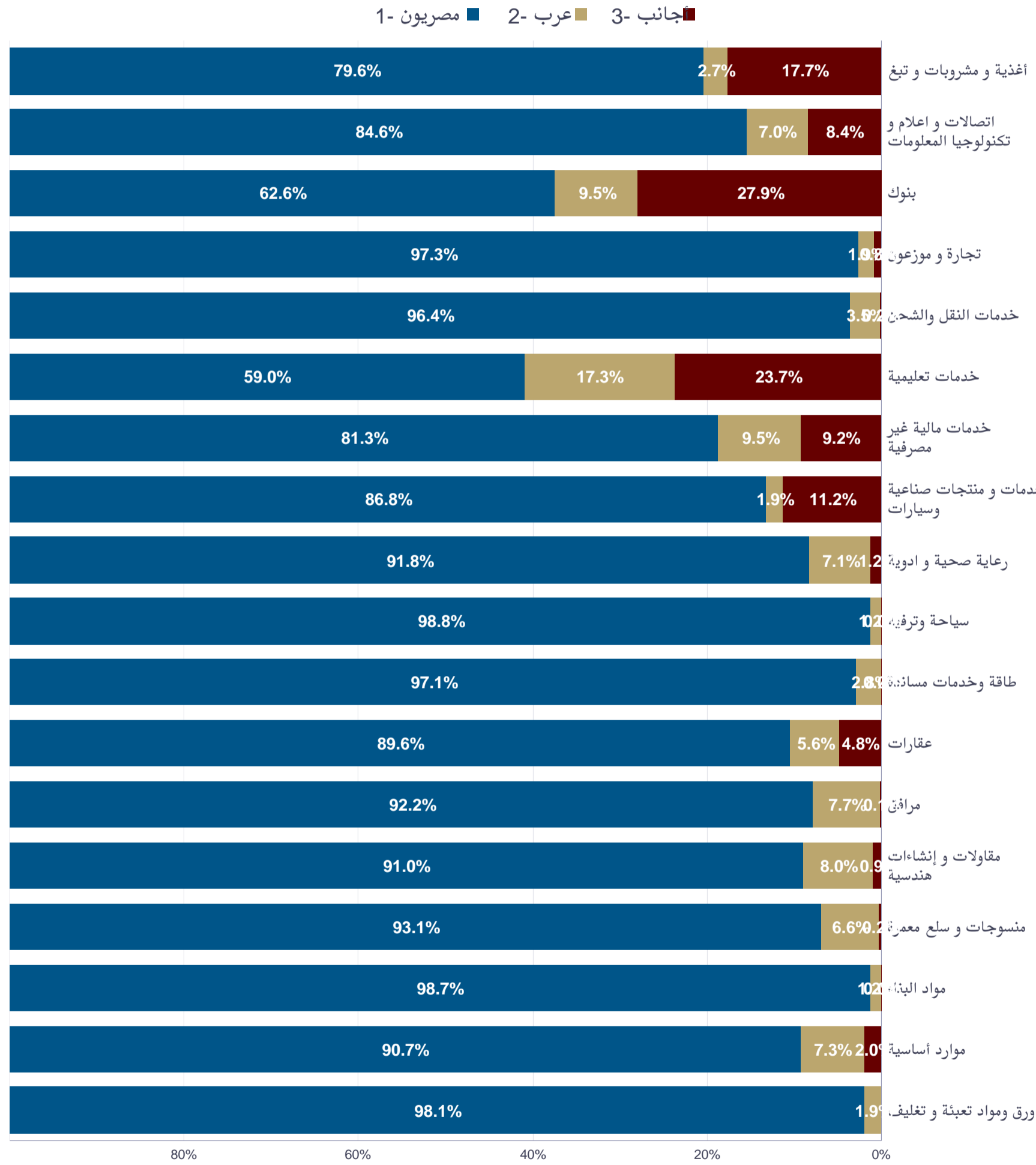
صافي التعاملات في الأسواق (يشمل الصفقات)



القيم الموجبة تشير إلى صافي شراء أما العكس فيكون صافي بيع

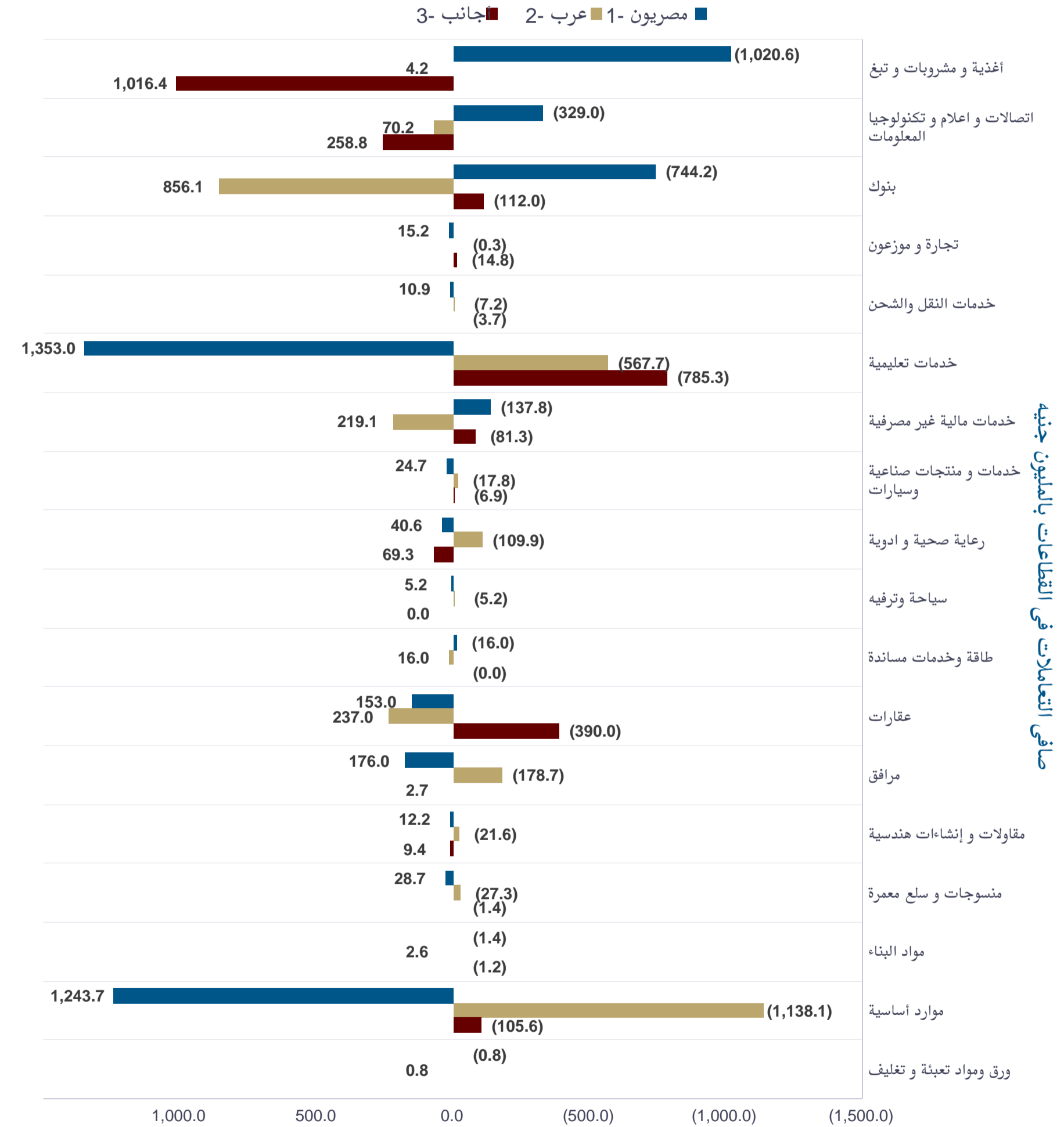
٤. تداولات المستثمرين (يتبع)

إجمالي التداول حسب قطاعات الأسهم المقيدة (بدون الصفقات)



نسبة إجمالي التداول شراء + بيع في القطاعات

صافي التداول حسب قطاعات الأسهم المقيدة (بدون الصفقات)



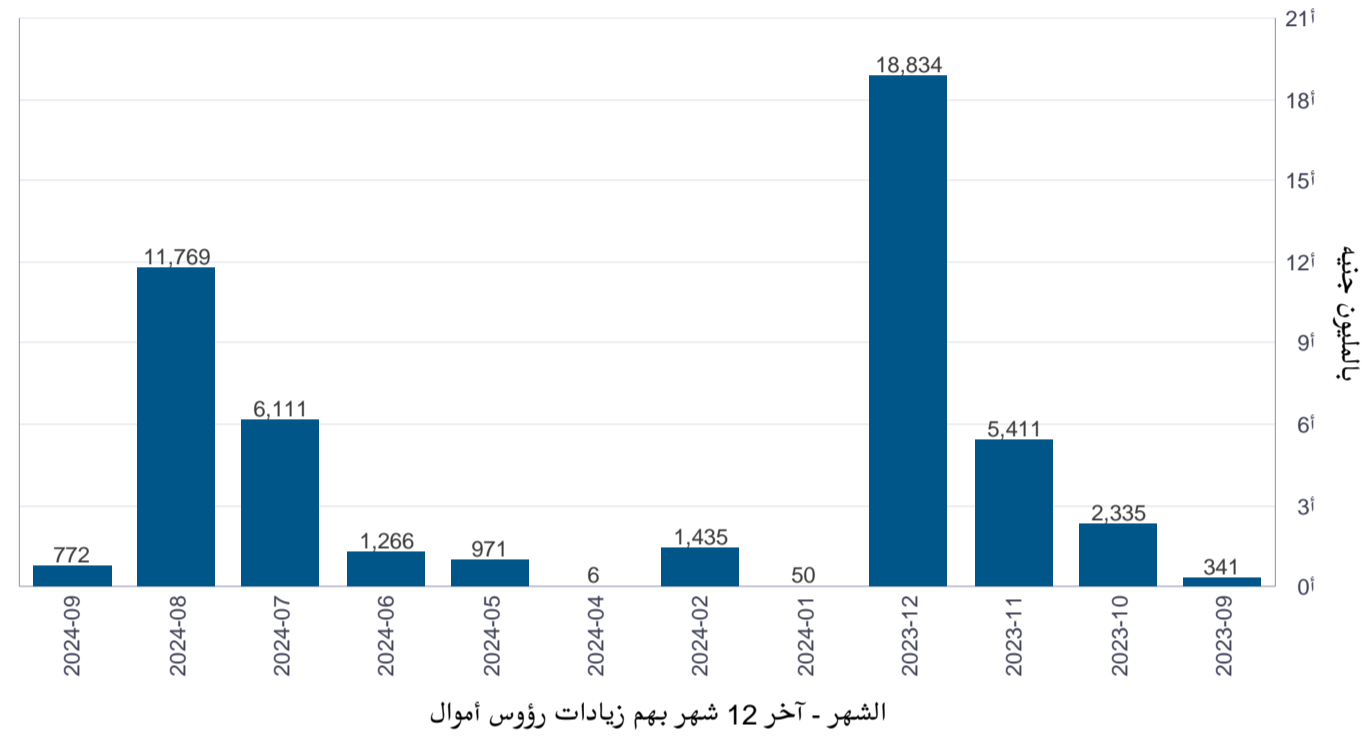
صافي التعاملات في القطاعات بالمليون جنيه

القيم الموجبة تشير إلى صافي شراء أما العكس فيكون صافي بيع

أحداث جوهرية

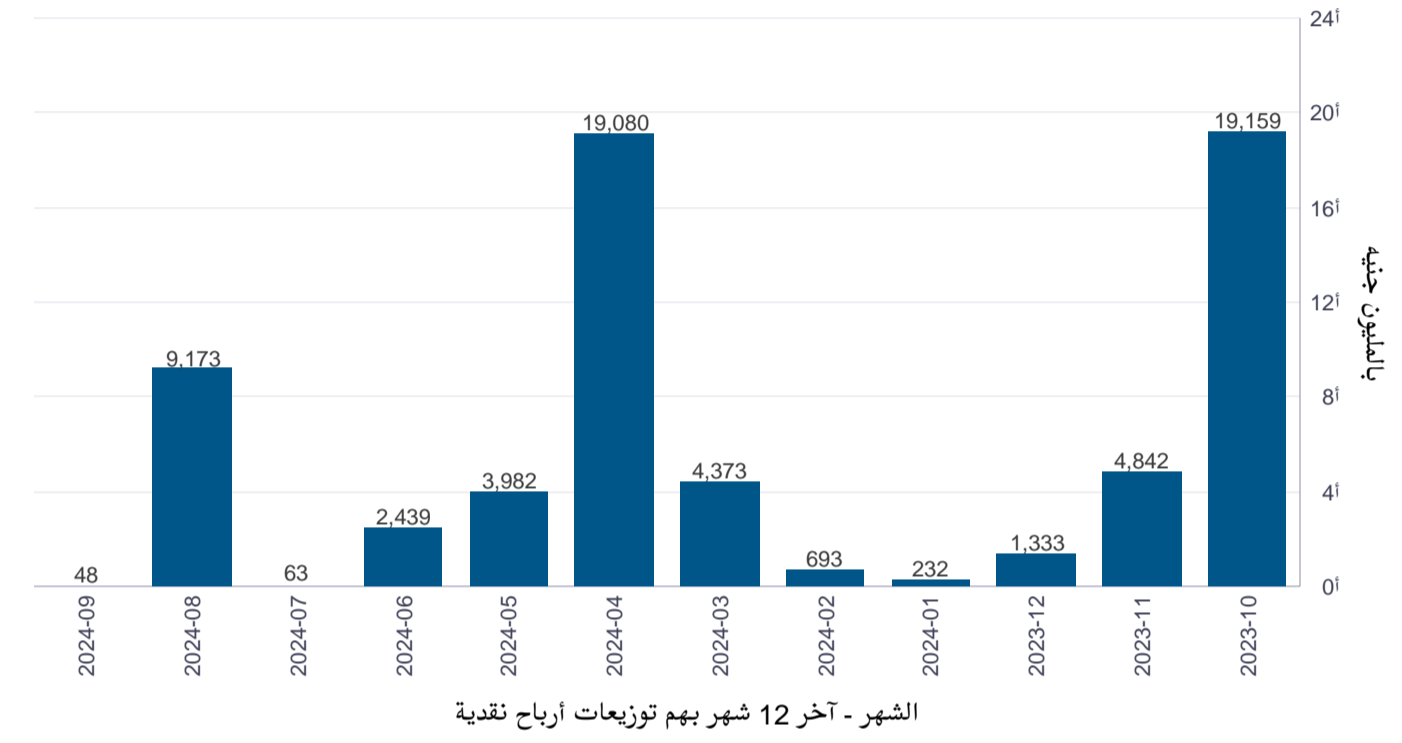
زيادات رؤوس الأموال شهريا بالمليون جنيه

تشمل كل أنواع زيادات رؤوس الأموال



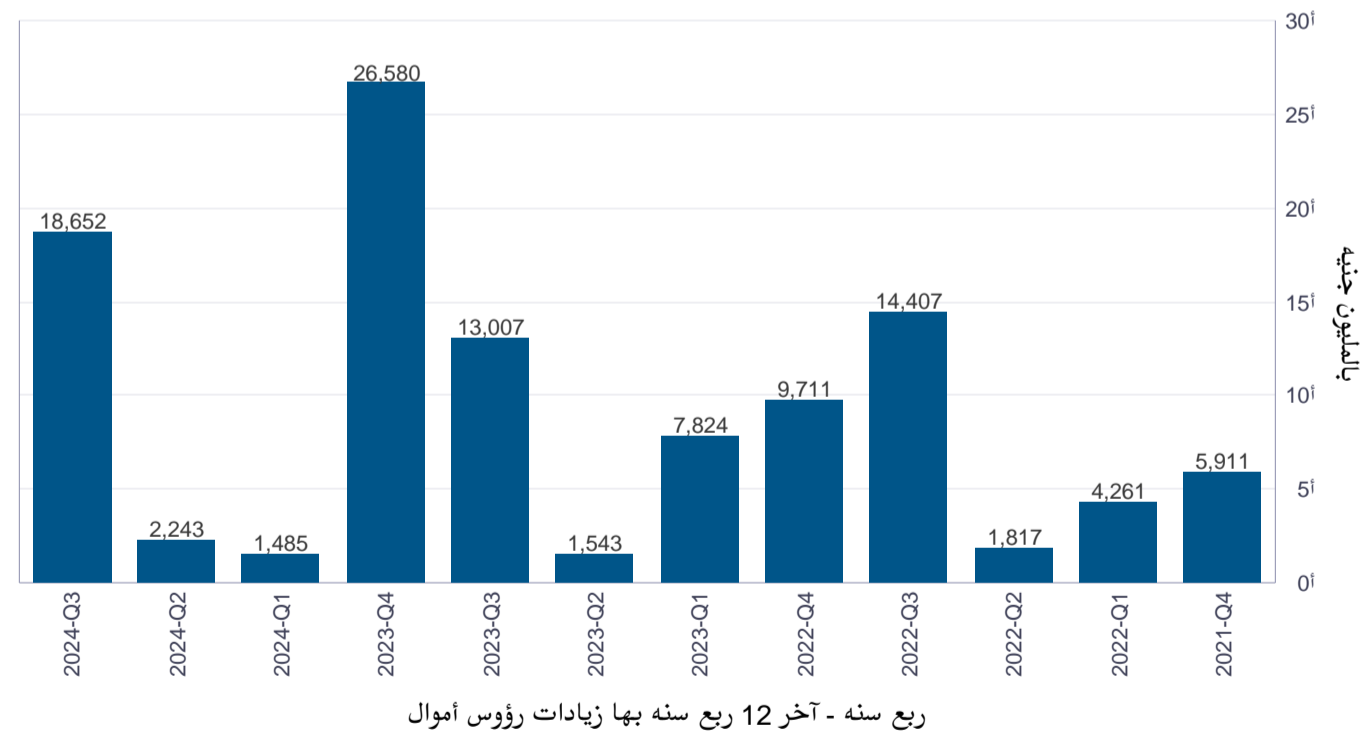
توزيعات الأرباح النقدية شهريا بالمليون جنيه

آخر 12 شهر بهم توزيعات أرباح نقدية



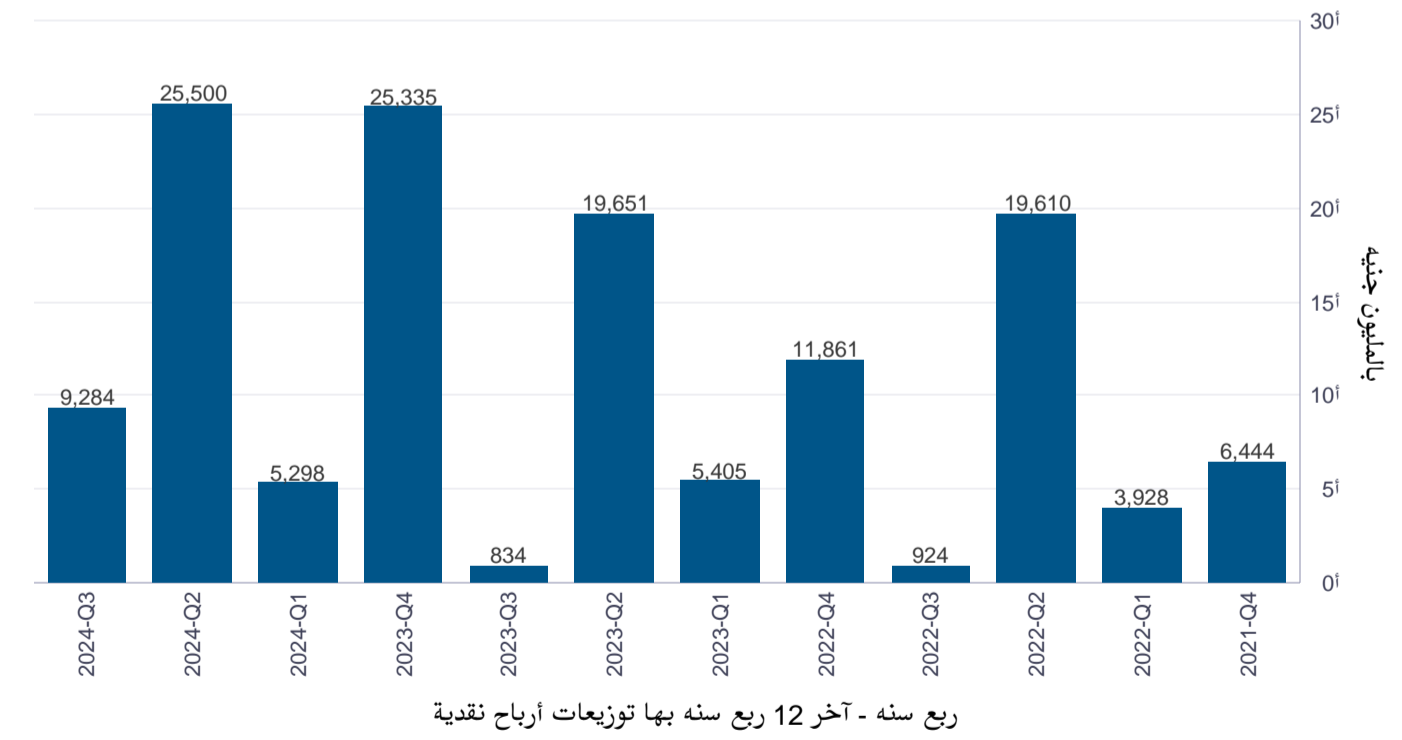
زيادات رؤوس الأموال الربع سنويه بالمليون جنيه

تشمل كل أنواع زيادات رؤوس الأموال



توزيعات الأرباح النقدية الربع سنويه بالمليون جنيه

آخر 12 ربع سنه بها توزيعات أرباح نقدية



٥. أحداث جوهريّة (يتبع)

- قيد شركات

الكود	اسم الشركة	الأسهام المقيدة	القيمة الاسمية	العملة	تاريخ القيد
EGS230D	هيكو للاستثمارات التجارية والتنمية العقارية	40,000,000	1	EGP	18/09/2024

- شطب شركات

اسم الشركة	الاسهم المقيدة	رأس المال	العملة	تاريخ الشطب
انجريتيد دياجنوستكس هولدينجز بي ال سي	600,000,000	180,000,000	USD	04/09/2024

- زيادة رؤوس الأموال

التاريخ	كود الورقة المالية	الورقة المالية	العملة	الاسهم قبل الزيادة	الاسهم بعد الزيادة	زيادة رأس المال
05/09/2024	EGS02091C014	المنصورة للدواجن	EGP	487,222,100	625,000,000	27,555,580
17/09/2024	EGS42111C012	الاسكندرية لتداول الحاويات والبضائع	EGP	1,489,753,400	2,979,506,800	744,876,700

- الكوبونات المدفوعة

كود الورقة المالية	الورقة المالية	عملة الورقة	رقم الكوبون	تاريخ نهاية الحق	تاريخ الصرف	القيمة	عملة الكوبون
EGS3C391C017	مصر للاسمنت - قنا	EGP	25	25/09/2024	30/09/2024	0.5	EGP

- زيادة أسهم مجانية

التاريخ	كود الورقة المالية	الورقة المالية	العملة	Ratio1	Ratio2
05/09/2024	EGS02091C014	المنصورة للدواجن	EGP	1	0.2828
17/09/2024	EGS42111C012	الاسكندرية لتداول الحاويات والبضائع	EGP	1	1

ملحق (أ)

- تداول الأوراق المالية المقيدة شامل الصفقات

الأوراق المالية المقيدة حسب أنواعها

عدد العمليات	حجم التداول	قيمة التداول بالجنيه	الأوراق المالية المقيدة
2,383,723	21,236,000,549	95,059,076,468	أسهم
5,338	124,292,624	1,177,938,459,567	سندات/أذون
887	187,906	6,436,309	صناديق المؤشرات
2,389,948	21,360,481,079	1,273,003,972,343	الإجمالي

الأسهم المقيدة حسب المؤشرات

عدد العمليات	حجم التداول	قيم التداول	المؤشرات
882,965	3,498,397,892	53,494,792,700	EGX 30
980,634	13,595,273,840	32,359,337,842	EGX 70 EWI
1,863,599	17,093,671,732	85,854,130,542	EGX100 EWI
654,542	3,654,866,868	36,123,223,538	S&P / EGX ESG
24,700	172,517,201	411,112,847	TAMAYUZ

السندات المقيدة حسب أنواعها

عدد العمليات	حجم التداول	قيم التداول	انواع السندات
5,338	124,292,624	1,177,938,459,567	خزانة
5,338	124,292,624	1,177,938,459,567	الاجمالي

الأسهم المقيدة حسب القطاعات

عدد العمليات	حجم التداول	قيم التداول بالجنيه	القطاعات
517,659	6,614,415,683	23,799,494,377	عقارات
364,723	773,649,906	14,273,718,372	موارد أساسية
266,401	3,412,520,580	13,161,352,832	خدمات مالية غير مصرفية
83,273	141,627,605	7,183,345,033	بنوك
231,261	2,299,927,441	6,549,721,130	اغذية ومشروبات و تبغ
62,644	363,647,426	5,627,737,370	مراقف
165,987	1,879,434,752	4,313,910,048	رعاية صحية و ادوية
84,384	322,696,880	3,943,117,967	خدمات و منتجات صناعية وسيارات
111,611	1,263,874,871	3,768,343,649	اتصالات و اعلام و تكنولوجيا المعلومات
137,962	357,386,221	3,101,676,146	مواد البناء
98,164	2,511,561,988	1,900,648,837	مقاولات و إنشاءات هندسية
58,563	122,857,103	1,687,368,705	خدمات النقل والشحن
14,594	327,080,308	1,666,805,910	خدمات تعليمية
64,135	368,534,578	1,431,832,561	منسوجات و سلع معمرة
55,132	141,313,748	1,035,703,722	تجارة و موزعون
27,903	86,957,461	931,540,013	طاقة وخدمات مساندة
33,698	147,846,052	618,205,469	سياحة و ترفيه
5,629	100,667,946	64,554,329	ورق و مواد تعبئة و تغليف
2,383,723	21,236,000,549	95,059,076,468	الإجمالي

ملحق (٢)

قطاعات الأسهم المقيدة الرئيسية من حيث قيم التداول (بدون الصفقات)

#	القطاعات	قيمة التداول بالجنيه	النسبة من الإجمالي	حجم التداول (أسهم)	عدد العمليات	صافي مشتريات غير المصريين بالجنيه	رأس المال السوقي بالجنيه	رأس المال المدفوع بالجنيه	P/E	.Avg %DY
1	عقارات	23,763,113,646	26.0%	6,587,169,119	513,544	-152,643,958	275,874,882,628	47,680,992,927	19.47	4.41
2	موارد أساسية	14,270,724,017	15.6%	772,074,905	363,952	-1,243,672,205	386,799,492,739	42,938,492,866	12.06	4.57
3	خدمات مالية غير مصرفية	13,152,045,388	14.4%	3,411,879,262	266,005	137,788,538	151,412,749,127	59,389,964,767	14.62	4.10
4	بنوك	7,183,345,033	7.9%	141,627,605	83,273	744,165,518	486,197,661,721	159,598,252,915	4.74	7.34
5	أغذية و مشروبات و تبغ	6,531,773,100	7.2%	2,298,523,634	231,032	1,020,643,777	165,945,836,064	9,281,493,153	13.84	5.17
6	رعاية صحية و ادوية	4,243,609,211	4.6%	1,725,187,320	157,427	-40,032,852	46,289,523,881	5,692,245,969	22.42	2.90
7	خدمات و منتجات صناعية و سيارات	3,942,190,003	4.3%	322,268,613	84,152	-24,703,414	187,902,226,614	6,105,680,870	8.81	2.03
8	اتصالات و اعلام و تكنولوجيا المعلومات	3,722,631,165	4.1%	1,246,425,565	109,505	328,965,535	159,004,923,951	31,654,710,883	18.35	3.70
9	مواد البناء	3,101,676,136	3.4%	357,386,219	137,961	1,384,279	20,124,252,824	7,290,966,609	10.51	3.52
10	مرافق	2,280,048,032	2.5%	124,526,759	62,640	-176,017,972	26,540,789,527	2,118,400,330	35.89	
11	مقاولات و إنشاءات هندسية	1,874,530,665	2.1%	2,396,224,274	94,988	-12,162,242	38,823,439,595	3,227,883,834	26.94	4.69
12	خدمات النقل والشحن	1,687,368,705	1.8%	122,857,103	58,563	-10,851,303	75,378,448,518	2,509,928,005	7.19	35.97
13	خدمات تعليمية	1,666,805,910	1.8%	327,080,308	14,594	-1,352,967,682	23,741,358,856	2,020,866,130	39.62	4.41
14	منسوجات و سلع معمرة	1,431,832,561	1.6%	368,534,578	64,135	-28,737,017	29,713,494,341	6,344,448,551	9.38	6.16
15	طاقة وخدمات مساندة	931,540,013	1.0%	86,957,461	27,903	16,009,153	21,608,981,768	10,784,929,811	4.26	
16	تجارة و موزعون	882,428,924	1.0%	96,762,252	44,277	-15,912,989	16,799,277,581	1,616,567,139	8.36	5.09
17	سياحة و ترفيه	535,986,191	0.6%	107,589,722	24,333	-719,393	68,681,094,864	36,142,011,746	29.37	
18	ورق و مواد تعبئة و تغليف	64,554,329	0.1%	100,667,946	5,629	801,922	2,129,302,983	592,319,793	8.61	
	الإجمالي/المتوسط	91,266,203,028	100.0%	20,593,742,645	2,343,913	-808,662,305	2,182,967,737,583	434,990,156,298	16.36	6.72

ملحق (٣)

ترتيب المتعاملين الرئيسيين / غير الرئيسيين حسب قيم التداول

#	المتعاملون	قيم التداول بالجنيه	النسبة من الإجمالي	حجم التداول (سندات)	عدد العمليات
1	البنك الاهلي المصري	627,385,341,481	26.6%	36,034,886	1,654
2	سيتي بنك	218,106,412,975	9.3%	53,423,106	895
3	التجاري وفا بنك ايجيبت ش.م.م	183,926,456,577	7.8%	14,099,828	446
4	بنك قناة السويس	143,029,789,488	6.1%	6,722,421	131
5	بنك كريدى اجريكول	127,193,858,336	5.4%	18,364,406	513
6	البنك العربي المحدود	124,224,394,635	5.3%	12,653,087	588
7	بنك مصر	109,474,316,811	4.6%	7,690,287	1,213
8	بنك اتش اس بي سي مصر	99,086,419,025	4.2%	17,051,814	534
9	البنك العقاري المصري العربي	66,619,567,559	2.8%	5,963,258	431
10	البنك الأهلي الكويتي - مصر	59,687,212,992	2.5%	5,078,333	451
11	البنك المصرى الخليجى	59,304,977,493	2.5%	3,711,764	336
12	بنك قطر الوطني الاهلي	58,859,911,280	2.5%	9,365,252	412
13	البنك التجاري الدولي/مصر	57,839,259,392	2.5%	13,341,240	510
14	بنك القاهرة	54,222,488,501	2.3%	3,939,769	319
15	البنك العربي الافريقي	52,473,832,078	2.2%	4,458,794	666
16	بنك المشرق	41,053,554,334	1.7%	1,758,320	102
17	أبو ظبي الأول مصر ش.م.م	40,876,233,161	1.7%	4,773,805	124
18	المصرف العربي الدولي	38,450,229,140	1.6%	1,721,040	32
19	بنك أبو ظبي التجاري مصر	31,253,464,304	1.3%	4,288,957	71
20	البنك المصري لتنمية الصادرات	23,852,368,211	1.0%	4,819,411	93
21	البنك الأهلي المتحد	18,249,927,842	0.8%	1,112,397	152
22	بنك التعمير والإسكان	15,835,480,760	0.7%	797,196	48
23	بنك الكويت الوطني - مصر	15,614,955,128	0.7%	968,502	70
24	الإمارات دبي الوطني	15,385,681,245	0.7%	2,193,337	284
25	بنك الاسكندرية	12,725,758,200	0.5%	753,377	143

أعلى 20 شركة وساطة من حيث قيمة التداول (السوق الرئيسي - خارج المقصورة - سوق الشركات الصغيرة والمتوسطة)

#	شركة وساطة	قيمة التداول بالجنيه	النسبة من الإجمالي	حجم التداول(اسهم)	عدد العمليات
1	هيرميس للوساطة في الاوراق المالية	24,038,859,886	13.6%	3,445,997,261	284,529
2	بايونيرز لتداول الاوراق المالية	21,572,543,157	12.2%	3,049,073,120	228,652
3	التجاري الدولي للمسمرة في الأوراق المالية	19,548,029,573	11.1%	2,060,618,938	167,042
4	ثاندر لتداول الأوراق المالية	14,479,918,119	8.2%	4,604,337,392	1,172,215
5	إي إف جي هيرميس الدولية للمسمرة في الأوراق المالية	11,302,830,596	6.4%	532,384,566	87,996
6	مباشر لتداول الأوراق المالية والسندات	10,336,007,181	5.9%	3,042,184,398	308,705
7	كايرو كابيتال سيكيوريتيز لتداول الاوراق المالية	9,674,411,684	5.5%	1,500,380,165	117,816
8	ارقام لتداول الاوراق المالية شركة مساهمة مصرية	8,842,110,593	5.0%	662,392,943	68,211
9	أسطول لتداول الاوراق المالية والوساطة في السندات	7,784,650,906	4.4%	3,041,738,454	247,212
10	بلتون لتداول الاوراق المالية	7,677,650,315	4.4%	1,461,077,570	112,558
11	عربية اون لاين للوساطة في الأوراق المالية	7,241,827,742	4.1%	2,041,590,508	187,878
12	تايفون للوساطة في الاوراق المالية	6,102,505,109	3.5%	2,073,753,103	196,386
13	شركة العربي الأفريقي الدولي لتداول الأوراق المالية والسندات	4,772,933,778	2.7%	1,083,836,925	55,255
14	الأهلي فاروس لتداول الأوراق المالية	4,612,030,837	2.6%	564,756,481	70,035
15	نعيم للوساطة في الأوراق المالية	3,845,498,648	2.2%	833,831,377	78,282
16	اتش سى لتداول الأوراق المالية والسندات	3,280,543,985	1.9%	253,644,574	42,459
17	ميراج لتداول الاوراق المالية	3,080,718,393	1.7%	1,429,295,316	131,828
18	سيجما لتداول الأوراق المالية والسندات	2,997,937,484	1.7%	737,787,550	70,885
19	هوريزون لتداول الاوراق المالية	2,480,523,452	1.4%	502,014,192	51,048
20	حلوان لتداول الأوراق المالية	2,472,013,429	1.4%	1,001,194,545	97,200

#	المتعاملون	قيم التداول بالجنهه	النسبة من الإجمالي	حجم التداول (سندات)	عدد العمليات
26	بنك الشركة المصرفية العربية الدولية	12,416,011,968	0.5%	1,806,544	82
27	بنك البركة - مصر	12,394,734,894	0.5%	543,117	67
28	مصرف أبوظبي الإسلامي	11,522,918,250	0.5%	6,311,647	107
29	بنك المصرف المتحد	7,585,574,112	0.3%	399,377	67
30	بنك الاستثمار العربي	7,034,690,677	0.3%	671,297	45
31	ميد بنك ش.م.م	4,523,972,212	0.2%	1,150,905	55
32	فيصل الاسلامي المصري	4,341,710,490	0.2%	2,557,184	11
33	بنك المؤسسة العربية المصرفية	1,325,415,583	0.1%	60,590	24

ملحق (ع)

أسهم سوق الشركات الصغيرة والمتوسطة المتداولة من حيث قيم التداول - بدون الصفقات

#	الورقة المالية	العملة	إغلاق	التغير %	قيمة التداول بالجنيه	%	حجم التداول بالورقة	الاسهم المقيدة	رأس المال السوقي بالجنيه	رأس المال المدفوع بالجنيه	Trailin g P/E	DY %	صافي الربح بالجنيه	تاريخ صافي الربح	آخر كوبون	تاريخ الصرف
1	الدولية للأسمدة والكيماويات	EGP	10.750	10.37	145,002,289	37.8%	13,536,229	67,500,000	725,625,000	135,000,000	4.60		157,839,943	31/12/2023	EGP 0.20	30/09/2014
2	فتنس برايم للاندية الصحية	EGP	1.970	-9.63	82,219,278	21.4%	40,256,330	164,300,000	323,671,000	82,150,000	66.92		4,836,602	31/12/2023		
3	سيتي للتحاليل الطبية	EGP	0.442	3.27	67,999,905	17.7%	152,920,943	814,841,300	360,159,855	81,484,130	42.81		8,413,824	31/12/2023		
4	اراب للتنمية والاستثمار العقاري	EGP	1.100	4.76	26,218,761	6.8%	23,371,632	70,270,336	77,297,370	35,135,168	140.68		549,436	31/12/2023	EGP 0.03	03/05/2018
5	المجموعة المتكاملة للأعمال الهندسية	EGP	0.221	31.55	22,113,048	5.8%	112,969,754	290,000,000	64,090,000	29,000,000	79.44		806,818	31/12/2023		
6	المؤشر للبرمجيات ونشر المعلومات	EGP	2.010	47.79	11,017,613	2.9%	6,257,412	29,924,028	60,147,296	29,924,028			-1,184,904	31/12/2023		
7	فرتيكا للصناعة و التجارة	EGP	0.960	0.31	5,078,750	1.3%	5,058,540	21,412,300	20,555,808	4,282,460	19.87		1,034,292	31/12/2023	EGP 0.29	10/05/2020
8	الاتحاد الصيدلي للخدمات الطبية والاستثمار	EGP	3.430	61.03	4,759,304	1.2%	1,766,335	13,661,400	46,858,602	13,661,400			-1,698,908	31/12/2023	EGP 0.07	12/12/2017
9	البنار للمقاولات العمومية والإنشاءات والتجارة والاستيراد	EGP	2.030	6.84	3,912,855	1.0%	1,971,960	16,000,000	32,480,000	16,000,000	3.82		8,499,702	31/12/2023		
10	الاولي للاستثمار والتنمية العقارية	EGP	1.840	0.55	3,522,656	0.9%	1,884,098	13,750,000	25,300,000	6,875,000	54.54		463,872	31/12/2023		
11	بي اي جي للتجارة والاستثمار	EGP	0.123	0.00	3,193,759	0.8%	25,956,727	328,061,299	40,351,540	32,806,130			-3,077,796	31/12/2023		
12	بي اي دي- البدر للاستثمار والتنمية	EGP	1.810	8.38	2,776,503	0.7%	1,474,416	22,950,000	41,539,500	11,475,000			-152,427	31/12/2023		
13	الدولية للصناعات الطبية ايكمي	EGP	1.700	-4.49	2,300,932	0.6%	1,326,489	57,671,796	98,042,053	57,671,796	59.82		1,638,841	31/12/2023		
14	المصرية الكويتية للاستثمار والتجارة	EGP	1.750	25.90	1,667,998	0.4%	1,181,554	20,000,000	35,000,000	20,000,000	181.78		192,538	31/12/2023		
15	يوتوبيا للاستثمار العقاري والسياحي	EGP	25.300	17.13	1,075,409	0.3%	44,499	3,000,000	75,900,000	15,000,000	5.64	7.91	13,467,167	31/12/2023	EGP 2.00	07/05/2024
16	ركاز القابضة للاستثمارات المالية	EGP	2.990	-9.94	634,947	0.2%	220,071	20,000,000	59,800,000	20,000,000	31.47		1,900,234	31/12/2023		
17	انترناشيونال بزنيس كوربوريشن للتجارة والتوكيلات التجارية	EGP	1.540	0.00	293,017	0.1%	208,196	24,340,000	37,483,600	24,340,000	57.17		655,635	31/12/2023		
18	فيركيم مصر للأسمدة والكيماويات	EGP	6.310	0.00	4,060	0.0%	585	17,550,000	110,740,500	35,100,000	2.16		51,372,731	31/12/2023	EGP 1.50	05/04/2023
19	(مصر انتركوننتال لصناعة الجرانيت والرخام (ايجي ستون	EGP	5.250	0.00	10	0.0%	2	8,650,000	45,412,500	8,650,000			-1,119,728	31/12/2023		

ملحق (٥)

أسهم السوق الرئيسي المتداولة من حيث قيم التداول - بدون الصفقات

#	الورقة المالية	العملة	إغلاق	تغير %	قيمة التداول بالجنيه	%	حجم التداول بالورقة	الأسهم المقيدة	رأس المال السوقي بالجنيه	رأس المال المدفوع بالجنيه	Trailing P/E	%DY	صافي الربح بالجنيه	تاريخ صافي الربح	آخر كوبون	تاريخ الصرف
1	مجموعة طلعت مصطفى القابضة	EGP	63.700	7.97	6,498,207,773	7.5%	107,502,699	2,063,562,286	131,448,917,618	20,635,622,860	39.27	0.35	3,347,282,299	31/12/2023	EGP 0.22	30/05/2024
2	البنك التجاري الدولي - مصر (سى اى بى)	EGP	84.500	-2.96	5,188,985,232	6.0%	60,475,753	3,043,158,000	257,146,851,000	30,431,580,000	8.67	0.65	29,668,865,000	31/12/2023	EGP 0.55	24/04/2024
3	بالم هيلز للتعمير	EGP	6.650	4.40	4,069,898,456	4.7%	631,479,316	2,941,594,889	19,561,606,012	5,883,189,778	11.29		1,733,404,330	31/12/2023	EGP 0.10	30/05/2022
4	مجموعة اى اف جي القابضة	EGP	24.450	2.30	3,627,852,372	4.2%	152,531,449	1,459,606,008	35,687,366,896	7,298,030,040	11.26		3,170,709,000	31/12/2023	EGP 0.65	12/06/2019
5	ابوقير للاسمدة والصناعات الكيماوية	EGP	63.620	9.69	3,569,191,783	4.1%	58,719,059	1,261,875,720	80,280,533,306	1,892,813,580	5.96		13,478,405,405	30/06/2024	EGP 7.00	26/10/2023
6	السويدى اليكترويك	EGP	72.500	25.85	2,807,577,150	3.2%	46,016,785	2,140,777,876	155,206,396,010	2,140,777,876	13.93	0.70	11,137,974,256	31/12/2023	EGP 0.50	29/05/2024
7	بلتون القابضة	EGP	3.350	-4.56	2,419,325,554	2.8%	710,247,598	5,463,478,748	18,302,653,806	10,926,957,496	49.57		369,221,904	31/12/2023	EGP 4.50	14/07/2010
8	مصر الجديدة للاسكان والتعمير	EGP	10.560	5.81	2,382,774,456	2.7%	232,509,807	1,335,085,200	14,098,499,712	333,771,300	1.81	12.70	7,808,811,008	31/12/2023	EGP 1.34	13/06/2024
9	إعمار مصر للتنمية	EGP	8.550	10.32	2,335,898,546	2.7%	294,401,549	4,529,338,000	38,725,839,900	4,529,338,000	5.69		6,811,786,786	31/12/2023		
10	حديد عز	EGP	116.940	5.43	2,280,097,385	2.6%	21,551,808	543,265,027	63,529,412,257	2,716,325,135			-716,530,000	31/12/2023	EGP 0.80	15/06/2022
11	سىدى كرير للبتروكيماويات - سيدك	EGP	28.430	0.11	1,877,697,733	2.2%	66,132,799	756,000,000	21,493,080,000	1,512,000,000	8.74	4.40	2,458,697,146	31/12/2023	EGP 1.25	29/05/2024
12	الشرقية - ايسترن كومباني	EGP	26.000	2.16	1,868,088,307	2.1%	74,101,496	3,000,000,000	78,000,000,000	3,000,000,000	19.36	10.72	4,029,941,000	30/06/2022	EGP 3.75	26/10/2023
13	مدينة مصر للاسكان والتعمير	EGP	4.520	9.44	1,713,552,676	2.0%	390,526,200	2,135,000,000	9,650,200,000	2,135,000,000	4.52	4.42	2,134,678,768	31/12/2023	EGP 0.20	30/05/2024
14	فوري لتكنولوجيا البنوك والمدفوعات الالكترونية	EGP	8.390	10.39	1,613,668,983	1.9%	202,025,460	3,406,523,244	28,580,730,017	1,703,261,622	35.03		815,968,937	31/12/2023		
15	مصر لإنتاج الأسمدة - موبكو	EGP	43.190	-2.37	1,545,687,712	1.8%	35,294,898	2,079,184,011	89,799,957,435	20,791,840,110	15.03	8.68	5,974,356,398	31/12/2023	EGP 3.75	29/08/2024
16	لخدمات الإدارة Taaleem Management Services تعليم	EGP	9.690	24.07	1,523,894,419	1.7%	159,140,346	730,250,000	7,076,122,500	730,250,000	23.63		299,452,830	31/08/2023		
17	طاقة عربية	EGP	14.400	-0.35	1,410,960,710	1.6%	100,528,486	1,352,353,800	19,473,894,720	676,176,900	30.36		641,493,144	31/12/2023		
18	مصر الوطنية للصلب - عتاقة	EGP	4.770	8.16	1,282,463,588	1.5%	281,540,263	1,200,000,000	5,724,000,000	600,000,000	7.79		734,860,711	31/12/2023	EGP 5.00	30/04/2014
19	العاشر من رمضان للصناعات الدوائية والمستحضرات تشخيصية-راميدا	EGP	3.110	32.91	1,196,411,081	1.4%	441,600,975	1,512,934,932	4,705,227,639	378,233,733	18.58	2.14	253,205,908	31/12/2023	EGP 0.07	27/06/2024
20	الاسكندرية لتداول الحاويات والبضائع	EGP	22.910	-49.76	1,182,453,040	1.4%	34,340,923	2,979,506,800	68,260,500,788	1,489,753,400	15.56	1.58	4,387,874,000	30/06/2023	USD 0.02	07/03/2024
21	المطورون العرب القابضة	EGP	0.371	-27.82	1,176,200,863	1.3%	2,650,945,427	7,723,868,550	2,865,555,232	772,386,855	28.73		99,750,247	31/12/2023	EGP 0.02	24/04/2016
22	اوراسكوم للتنمية مصر	EGP	14.260	2.96	1,115,463,606	1.3%	76,931,306	1,130,473,523	16,120,552,438	1,130,473,523	5.17		3,119,237,382	31/12/2023	EGP 0.20	04/06/2018
23	مصر للالومنيوم	EGP	122.000	10.49	956,964,608	1.1%	8,252,896	412,500,000	50,325,000,000	1,650,000,000	13.63	5.33	3,691,336,550	30/06/2023	EGP 6.50	23/11/2023
24	ابن سينا فارما	EGP	5.100	49.12	938,958,891	1.1%	222,912,546	1,008,000,000	5,140,800,000	252,000,000	24.10		213,272,470	31/12/2023	EGP 0.10	08/06/2022
25	غاز مصر	EGP	49.000	73.57	869,087,322	1.0%	23,998,273	144,222,343	7,066,894,807	1,442,223,430	41.42		170,597,583	31/12/2023	EGP 1.25	13/04/2023

#	الورقة المالية	العملة	إغلاق	تغير %	قيمة التداول بالجنيه	%	حجم التداول بالورقة	الأسهم المقيدة	رأس المال السوقي بالجنيه	رأس المال المدفوع بالجنيه	Trailing P/E	%DY	صافي الربح بالجنيه	تاريخ صافي الربح	آخر كوبون	تاريخ الصرف
26	المصرية الدولية للصناعات الدوائية - ايبيكو	EGP	49.060	19.89	816,290,214	0.9%	18,599,721	148,755,750	7,297,957,095	1,487,557,500	8.86	4.08	823,306,330	31/12/2023	EGP 2.00	30/04/2024
27	المصرية للاتصالات	EGP	33.770	4.62	789,278,053	0.9%	23,321,879	1,707,071,600	57,647,807,932	17,070,716,000	5.02	4.44	11,472,963,000	31/12/2023	EGP 1.50	24/04/2024
28	الحديد والصلب للمناجم والمحاجر	EGP	4.740	-2.47	748,048,910	0.9%	155,452,555	976,872,278	4,630,374,598	195,374,456	36.23	2.11	127,812,055	30/06/2023	EGP 0.10	23/11/2023
29	الصناعات الكيماوية المصرية - كيما	EGP	8.730	2.59	732,569,477	0.8%	83,098,017	1,986,578,999	17,342,834,661	9,932,894,995	15.07		1,150,767,000	30/06/2023	EGP 5.00	19/11/2009
30	الدلتا للسكر	EGP	71.790	21.70	732,479,881	0.8%	10,903,894	142,198,075	10,208,399,804	710,990,375	6.41		1,591,649,035	31/12/2023	EGP 2.55	22/06/2023
31	الاسكندرية للزيوت المعدنية	EGP	8.890	-4.92	673,813,744	0.8%	73,362,149	1,291,500,000	11,481,435,000	1,291,500,000	6.50		1,765,603,509	30/06/2024	EGP 0.65	08/11/2023
32	عبور لاند للصناعات الغذائية	EGP	13.800	36.36	661,961,003	0.8%	56,131,619	400,000,000	5,520,000,000	400,000,000	11.73	6.88	470,680,932	31/12/2023	EGP 0.95	09/05/2024
33	السادس من اكتوبر للتنمية والاستثمار- سوديك	EGP	49.500	-8.33	648,682,641	0.7%	12,577,394	356,197,368	17,631,769,716	1,424,789,472	12.79		1,378,817,304	31/12/2023	EGP 0.55	09/06/2021
34	اسمنت سيناء	EGP	37.690	5.60	635,696,685	0.7%	18,026,255	133,065,867	5,015,252,527	1,330,658,670			-121,421,326	31/12/2023	EGP 1.00	09/04/2015
35	مصرف أبو ظبي الإسلامي- مصر	EGP	40.700	-5.48	617,364,228	0.7%	15,191,802	600,000,000	24,420,000,000	6,000,000,000	5.22		4,673,840,000	31/12/2023	EGP 0.80	09/04/2002
36	(مجموعة عامر القابضة (عامر جروب	EGP	1.090	15.22	608,798,419	0.7%	566,211,304	902,789,840	984,040,926	631,952,888	21.43		45,915,948	31/12/2023	EGP 0.02	19/03/2018
37	زهراء المعادي للاستثمار والتعمير	EGP	7.610	10.93	578,878,225	0.7%	79,656,894	528,000,000	4,018,080,000	528,000,000	12.39	1.97	324,234,056	31/12/2023	EGP 0.15	30/05/2024
38	بنك كريدي اجريكول مصر	EGP	20.820	4.10	557,615,987	0.6%	27,449,940	1,250,000,000	26,025,000,000	5,000,000,000	5.04	5.50	5,166,372,000	31/12/2023	EGP 1.15	24/04/2024
39	اوراسكوم كونستراكشون بي ال سي	EGP	253.500	-2.48	521,578,000	0.6%	2,044,201	110,243,935	27,946,837,523	839,287,077	5.95	3.82	4,700,669,260	31/12/2020	EGP 9.69	21/08/2024
40	جى بى كورپوريشن	EGP	14.750	0.00	515,728,285	0.6%	35,318,147	1,085,500,000	16,011,125,000	1,085,500,000	8.84	1.36	1,811,528,000	31/12/2023	EGP 0.20	24/04/2024
41	اجواء للصناعات الغذائية - مصر	EGP	67.520	-5.38	509,797,238	0.6%	6,886,913	20,095,300	1,356,834,656	200,953,000	29.90		45,382,084	31/12/2023	EGP 2.50	17/05/1998
42	راية القابضة للأستثمارات المالية	EGP	2.810	7.66	504,018,427	0.6%	179,471,166	4,281,297,768	12,030,446,728	1,070,324,442	21.34		563,881,502	31/12/2023	EGP 0.04	15/01/2023
43	العربية للاسمنت	EGP	11.280	-1.40	502,048,387	0.6%	44,537,271	378,739,700	4,272,183,816	757,479,400	6.13	2.32	697,498,630	31/12/2023	EGP 0.26	11/01/2024
44	ليسيكو مصر	EGP	23.500	-2.16	489,635,957	0.6%	20,427,585	80,000,000	1,880,000,000	400,000,000	3.98		472,919,575	31/12/2023	EGP 0.25	30/04/2015
45	الاهلي للتنمية والاستثمار	EGP	32.580	5.78	472,670,824	0.5%	14,524,751	18,000,000	586,440,000	180,000,000	32.83		17,865,062	31/12/2023	EGP 1.70	04/04/1999
46	دايس للملابس الجاهزة	EGP	1.710	1.18	447,036,214	0.5%	246,420,914	1,786,644,781	3,055,162,576	357,328,956	6.78	9.82	450,688,036	31/12/2023	EGP 0.17	05/06/2024
47	العز للسيراميك و البورسلين - الجوهرة	EGP	22.750	4.36	439,063,689	0.5%	19,285,121	53,342,513	1,213,542,171	266,712,565	5.53		219,514,279	31/12/2023	EGP 0.90	20/04/2023
48	اي فاينانس للاستثمارات المالية والرقمية	EGP	22.780	-2.23	426,448,110	0.5%	18,702,817	2,311,111,111	52,647,111,109	1,155,555,556	41.55	0.66	1,267,003,242	31/12/2023	EGP 0.19	30/04/2024
49	ايديتا للصناعات الغذائية	EGP	28.200	1.92	422,834,202	0.5%	15,126,565	700,013,656	19,740,385,099	140,002,731	12.23	1.52	1,613,509,656	31/12/2023	EGP 0.43	24/04/2024
50	بنك قطر الوطني	EGP	30.450	11.33	416,736,619	0.5%	15,663,336	2,154,822,966	65,614,359,315	10,774,114,830	4.04	3.28	16,228,330,141	31/12/2023	EGP 1.00	14/03/2024
51	كفر الزيات للمبيدات والكيماويات	EGP	11.140	27.61	416,687,124	0.5%	37,356,830	180,067,050	2,005,946,937	180,067,050	10.43	5.39	192,240,961	31/12/2023	EGP 0.60	07/04/2024
52	الكابلات الكهربائية المصرية	EGP	3.010	0.67	405,942,131	0.5%	135,076,412	3,313,540,373	9,973,756,523	662,708,075	7.99		1,248,002,229	31/12/2023	EGP 0.05	18/09/2014
53	نهر الخير للتنمية والاستثمار الزراعى والخدمات البيئية	EGP	0.565	3.10	399,182,816	0.5%	733,110,452	2,000,000,000	1,130,000,000	200,000,000	27.19		41,554,516	31/12/2023		
54	العبوات الطبية	EGP	1.410	6.02	387,952,771	0.4%	276,932,946	655,000,000	923,550,000	131,000,000	43.77		21,102,220	31/12/2023		
55	اوراسكوم للاستثمار القابضه	EGP	0.423	0.71	387,068,627	0.4%	918,518,936	5,245,690,620	2,218,927,132	577,025,968			-28,220,000	31/12/2023	EGP 0.10	22/06/2017
56	الشمس للاسكان والتعمير	EGP	6.920	8.12	386,522,448	0.4%	56,742,576	226,875,000	1,569,975,000	226,875,000	10.41	2.17	150,773,300	31/12/2023	EGP 0.15	27/06/2024
57	العامة لمنتجات الخزف والصيني	EGP	11.260	-4.58	353,559,469	0.4%	29,713,263	50,365,900	567,120,034	100,731,800	28.86		19,650,748	30/06/2023	EGP 0.09	08/11/2017

#	الورقة المالية	العملة	إغلاق	تغير %	قيمة التداول بالجنيه	%	حجم التداول بالورقة	الأسهم المقيدة	رأس المال السوقي بالجنيه	رأس المال المدفوع بالجنيه	Trailing P/E	%DY	صافي الربح بالجنيه	تاريخ صافي الربح	آخر كوبون	تاريخ الصرف
58	الناسجون الشرقيون للسجاد	EGP	24.000	0.93	353,531,169	0.4%	14,255,632	665,107,268	15,962,574,432	665,107,268	8.44	5.21	1,891,982,023	31/12/2023	EGP 1.25	30/04/2024
59	ارابيا انفستمنتس هولدنج	EGP	0.545	-1.62	327,130,118	0.4%	600,027,280	1,558,128,698	849,180,140	467,438,609	7.81		108,709,768	31/12/2023	EGP 0.20	30/01/2014
60	المصريه لمدينة الانتاج الاعلامي	EGP	20.600	1.98	324,275,811	0.4%	16,688,526	189,630,000	3,906,378,000	1,896,300,000	8.11	2.43	481,693,052	31/12/2023	EGP 0.50	08/08/2024
61	ام.ام جروب للصناعة والتجارة العالمية	EGP	6.550	-1.95	311,986,621	0.4%	48,627,676	1,510,620,118	9,894,561,773	936,584,473	14.15		699,155,610	31/12/2023		
62	شارم دريمز للاستثمار السياحي	EGP	16.400	3.40	305,099,669	0.4%	17,801,904	52,985,460	868,961,544	529,854,600			-7,978,000	31/12/2023	EGP 0.50	18/08/2010
63	شركة مستشفى كليوباترا	EGP	7.250	7.41	299,830,851	0.3%	45,119,615	1,445,434,203	10,479,397,972	722,717,102	22.33		469,299,689	31/12/2023		
64	الدولي للمحاصيل الزراعيه	EGP	14.880	7.67	284,203,584	0.3%	18,916,402	160,000,000	2,380,800,000	320,000,000	4.59		518,972,251	30/06/2024	EGP 1.00	26/10/2023
65	جنوب الوادى للاسمنت	EGP	3.030	3.77	275,780,852	0.3%	94,053,094	482,256,840	1,461,238,225	2,411,284,200			-194,651,951	31/12/2023	EGP 0.20	27/07/2014
66	القاهرة للاسكان والتعمير	EGP	1.990	-14.96	262,861,559	0.3%	124,396,160	896,363,944	1,783,764,249	448,181,972	9.69		184,051,537	31/12/2023	EGP 0.25	28/11/2013
67	المصرية لخدمات النقل (ايجيترانس)	EGP	4.410	-2.00	258,064,777	0.3%	59,044,662	156,062,500	688,235,625	156,062,500	11.11		61,961,512	31/12/2023	EGP 0.13	17/05/2023
68	الخدمات الملاحية والبترولية - ماريديف	USD	0.395	-3.66	257,726,268	0.3%	13,595,312	470,255,740	8,992,318,198	9,106,145,011			-5,148,078,428	31/12/2022	USD 0.06	31/05/2011
69	اسيك للتعدين - اسكوم	EGP	42.100	-2.88	256,928,799	0.3%	6,166,853	50,000,000	2,105,000,000	500,000,000	1.07		1,958,624,562	31/12/2023		
70	الاسكندرية للغزل والنسيج (سيينالكس)	EGP	8.400	-17.24	252,800,247	0.3%	28,081,114	320,640,809	2,693,382,796	641,281,618	23.37	0.60	115,232,752	30/06/2024	EGP 0.05	14/12/2023
71	سييد ميديكال	EGP	0.381	7.32	251,259,434	0.3%	661,484,614	1,663,716,715	633,876,068	332,743,343			-86,490,224	31/12/2023		
72	جهينة للصناعات الغذائية	EGP	25.410	4.31	242,070,940	0.3%	9,572,711	941,405,082	23,921,103,134	941,405,082	23.42	0.79	1,021,460,218	31/12/2023	EGP 0.20	03/06/2024
73	بي انفستمنتس القابضه	EGP	23.500	4.72	238,636,753	0.3%	10,328,238	218,362,786	5,131,525,471	1,091,813,930	7.40	4.12	693,764,113	31/12/2023	USD 0.02	29/08/2024
74	سى اى كابي탈 القابضة للاستثمارات المالية	EGP	5.440	11.48	233,159,551	0.3%	43,802,193	1,000,000,000	5,440,000,000	1,000,000,000	5.06	3.99	1,075,634,984	31/12/2023	EGP 0.22	29/05/2024
75	القناة للتوكيلات الملاحية	EGP	19.700	4.23	231,674,087	0.3%	11,958,284	300,000,000	5,910,000,000	300,000,000	8.14	4.94	726,370,156	30/06/2024	EGP 1.40	21/12/2023
76	الزيوت المستخلصة ومنتجاتها	EGP	3.330	13.27	222,507,030	0.3%	68,764,235	200,000,000	666,000,000	200,000,000	554.08	2.97	1,202,000	30/06/2024	EGP 0.09	10/12/2023
77	القاهرة للزيوت والصابون	EGP	0.235	2.17	222,187,452	0.3%	946,303,478	3,120,000,000	733,200,000	312,000,000	21.86		33,541,459	31/12/2023	EGP 0.68	05/10/2005
78	الصناعات الهندسية المعمارية للانشاء والتعمير - ايكون	EGP	22.470	-0.62	222,182,896	0.3%	9,565,015	145,500,000	3,269,385,000	582,000,000	7.72	5.56	423,592,265	31/12/2023	EGP 1.25	27/06/2024
79	الحديد والصلب المصرية	EGP	36.890	-16.35	213,618,035	0.2%	5,453,338	976,872,278	36,036,818,335	1,758,370,100			-646,923,187	30/06/2021	EGP 0.40	20/11/2008
80	الدولية للأسمدة والكيماويات	EGP	10.670	-0.74	211,472,694	0.2%	18,945,137	67,500,000	720,225,000	135,000,000	4.56		157,839,943	31/12/2023	EGP 0.20	30/09/2014
81	اطلس للاستثمار والصناعات الغذائية	EGP	0.735	19.12	208,992,416	0.2%	309,709,185	651,285,400	478,694,769	65,128,540	1,234.21		387,855	31/12/2023		
82	مصر للاسمنت - قنا	EGP	21.870	-0.55	208,274,767	0.2%	9,512,133	96,000,000	2,099,520,000	960,000,000	18.20		115,352,504	31/12/2023	EGP 0.75	20/09/2023
83	تنمية للاستثمار العقاري	EGP	3.240	3.18	203,165,540	0.2%	54,309,805	145,500,000	471,420,000	145,500,000						
84	القاهرة للدواجن	EGP	10.520	13.12	200,360,580	0.2%	20,180,820	479,001,600	5,039,096,832	479,001,600	4.33		1,163,341,561	31/12/2023	EGP 0.16	20/05/2021
85	العالمية للاستثمار والتنمية	EGP	4.610	28.06	199,871,716	0.2%	46,529,536	100,000,000	461,000,000	100,000,000	106.02		4,348,429	31/12/2023	EGP 0.70	25/05/2008
86	اوراسكوم المالية القابضة	EGP	0.344	2.38	196,801,126	0.2%	571,274,501	4,799,931,279	1,651,176,360	1,487,978,696	80.71		20,457,000	31/12/2023		
87	العربية لحليج الأقطان	EGP	7.240	-5.48	191,465,606	0.2%	25,995,357	264,815,881	1,917,266,978	1,191,671,465	4.79	3.45	400,524,000	30/06/2023	EGP 0.25	24/01/2024
88	المشروعات الصناعية والهندسية	EGP	0.264	-6.71	176,350,531	0.2%	668,010,467	1,458,000,000	384,912,000	291,600,000	179.17		2,148,307	31/12/2023	EGP 1.50	11/02/2002
89	كونتكت المالية القابضة	EGP	4.790	15.42	174,550,941	0.2%	34,222,860	1,196,974,000	5,733,505,460	191,515,840	7.87		728,068,305	31/12/2023	EGP 0.25	13/04/2023

#	الورقة المالية	العملة	إغلاق	تغير %	قيمة التداول بالجنيه	%	حجم التداول بالورقة	الأسهم المقيدة	رأس المال السوقي بالجنيه	رأس المال المدفوع بالجنيه	Trailing P/E	%DY	صافي الربح بالجنيه	تاريخ صافي الربح	آخر كوبون	تاريخ الصرف
90	بايونيرز برويرتيز للتنمية العمرانية	EGP	3.350	-8.72	172,675,763	0.2%	50,849,549	1,054,805,160	3,533,597,286	4,746,623,220	6.34		556,973,601	31/12/2023		
91	المصريين للاستثمار والتنمية العمرانية	EGP	0.213	9.23	169,049,886	0.2%	832,701,840	1,500,000,000	319,500,000	150,000,000	307.12		1,040,298	31/12/2023	EGP 0.08	10/08/2011
92	العربية لمنتجات الألبان " آراب ديرى - باندا"	EGP	2.600	23.22	166,335,867	0.2%	69,662,297	500,000,000	1,300,000,000	500,000,000	10.61		122,533,820	31/12/2023	EGP 0.50	29/04/2013
93	اكت فاينانشال للاستشارات	EGP	3.360	-6.93	161,791,905	0.2%	47,329,698	1,125,685,992	3,782,304,933	281,421,498						
94	ميناء للاستثمار السياحي والعقاري	EGP	2.280	8.06	160,573,418	0.2%	73,801,339	241,921,635	551,581,328	241,921,635			-9,477,270	31/12/2023	EGP 1.25	03/05/2007
95	المصرية لتطوير صناعة البناء (ليفث سلاب مصر)	EGP	0.318	7.80	158,641,490	0.2%	481,554,647	561,255,744	178,479,327	140,313,936			-6,826,109	31/12/2023		
96	اكرومصر للشدات والسقالات المعدنية	EGP	72.930	15.29	149,517,174	0.2%	2,085,310	55,054,690	4,015,138,542	550,546,900	11.66		344,368,871	31/12/2023	EGP 3.63	20/12/2023
97	المالية و الصناعية المصرية	EGP	127.300	26.04	147,835,178	0.2%	1,330,533	72,766,714	9,263,202,692	727,667,140	13.23	5.50	700,349,388	31/12/2023	EGP 7.00	30/04/2024
98	مصر لصناعة الكيماويات	EGP	33.500	12.87	147,051,735	0.2%	4,682,436	109,687,500	3,674,531,250	438,750,000	5.51		667,432,000	30/06/2024	EGP 3.00	26/10/2023
99	الصناعات الغذائية العربية-دومتي	EGP	16.450	47.27	145,776,182	0.2%	10,320,928	282,608,695	4,648,913,033	56,521,739	10.23	3.04	454,438,591	31/12/2023	EGP 0.50	13/05/2024
100	الشركة العربية لادارة وتطوير الاصول	EGP	0.870	8.89	145,392,281	0.2%	176,496,085	1,324,079,405	1,151,949,082	132,407,941			-7,191,961	31/12/2023	EGP 0.14	28/11/2019
101	اية كابيتال القابضة	EGP	2.060	20.47	144,307,599	0.2%	72,552,103	902,789,840	1,859,747,070	270,836,952						
102	كوبر للاستثمار التجارى و التطوير العقارى	EGP	0.432	-27.39	142,223,477	0.2%	291,733,907	525,547,440	227,036,494	105,109,488	102.14		2,222,854	31/12/2023	EGP 2.90	14/07/2014
103	المصريين لاسكان والتنمية والتعمير	EGP	0.370	0.54	132,912,085	0.2%	357,091,307	3,360,000,000	1,243,200,000	336,000,000	21.41	4.83	58,079,355	31/12/2023	EGP 0.02	04/04/2024
104	مطاحن ومخابز الاسكندرية	EGP	27.120	-7.28	129,551,992	0.1%	4,413,287	32,891,778	892,025,019	164,458,890	16.06		55,531,000	30/06/2024	EGP 0.55	12/11/2023
105	رمكو لانشاء القرى السياحيه	EGP	3.480	-1.42	126,123,011	0.1%	34,077,775	246,797,813	858,856,389	2,467,978,130			-1,833,942,278	31/12/2023	EGP 1.25	07/08/2008
106	الملتي العربي للاستثمارات	EGP	2.350	3.98	125,707,948	0.1%	52,501,882	510,570,561	1,199,840,818	510,570,561	5.42	1.92	221,358,384	31/12/2023	EGP 0.05	28/04/2024
107	المنصورة للدواجن	EGP	0.951	-25.70	122,124,776	0.1%	117,802,870	625,000,000	594,375,000	125,000,000	5.54		107,229,231	31/12/2023	EGP 0.60	31/05/2017
108	النصر للملابس والمنسوجات - كابو	EGP	2.820	-4.08	118,830,327	0.1%	42,340,916	464,693,841	1,310,436,632	464,693,841	11.87		110,369,646	30/06/2023	EGP 2.00	29/05/2000
109	الاسماعيلية مصر للدواجن	EGP	9.070	-0.11	118,556,543	0.1%	13,103,906	89,856,499	814,998,446	359,425,996			-96,183,160	31/12/2023	EGP 0.20	15/04/2019
110	العربية للصناعات الهندسية	EGP	1.330	-4.32	114,953,776	0.1%	82,549,089	222,114,680	295,412,524	83,293,005	6.10	2.78	48,412,495	31/12/2023	EGP 0.04	22/04/2024
111	Raya Contact Center راية لخدمات مراكز الاتصالات	EGP	6.740	6.31	111,913,103	0.1%	16,741,546	218,454,770	1,472,385,150	109,227,385	9.22		159,721,752	31/12/2023	EGP 0.85	12/06/2019
112	جراند انفستمنت القابضة للاستثمارات المالية	EGP	10.040	36.97	110,010,978	0.1%	10,694,923	7,800,000	78,312,000	39,000,000	148.78		526,348	31/03/2024	Piaster 0.20	27/06/2010
113	وادي كوم امبو لاستصلاح الاراضي	EGP	99.980	6.94	109,779,531	0.1%	1,107,509	5,600,000	559,888,000	28,000,000	12.99	1.11	43,114,007	30/06/2024	EGP 1.03	13/03/2024
114	ريكاب للاستثمارات المالية	EGP	6.440	35.86	108,911,742	0.1%	17,219,528	118,282,448	761,738,965	591,412,240	18.14		41,987,587	31/12/2023		
115	EAC المصرية العربية (ثمار) لتداول الاوراق المالية والسندات	EGP	4.480	112.32	106,071,640	0.1%	22,350,659	90,000,000	403,200,000	72,000,000	19.09	1.64	21,116,609	31/12/2023	EGP 0.08	31/12/2023
116	العبور للاستثمار العقارى	EGP	7.170	2.87	100,654,325	0.1%	13,975,824	40,000,000	286,800,000	200,000,000	29.22		9,815,069	31/12/2023	EGP 0.30	31/08/2020
117	بنك البركة مصر	EGP	11.800	6.69	99,221,215	0.1%	8,616,080	727,139,130	8,580,241,734	5,089,973,910	3.87		2,217,803,000	31/12/2023	EGP 0.70	27/04/2020
118	الاسكندرية الوطنيه للاستثمارات الماليه	EGP	26.060	90.22	96,251,741	0.1%	3,696,321	5,225,000	136,163,500	26,125,000	3,499.90		38,905	31/12/2023		
119	الالومنيوم العربية	EGP	13.890	6.44	95,881,952	0.1%	7,042,620	42,390,300	588,801,267	42,390,300	144.70	0.59	4,069,009	31/12/2023	EGP 0.08	02/06/2024
120	الاسماعيلية الوطنية للصناعات الغذائية (فوديكو)	EGP	63.600	5.14	95,384,834	0.1%	1,488,169	12,650,000	804,540,000	63,250,000	37.04	0.39	21,719,975	31/12/2023	EGP 0.25	30/05/2024
121	النعيم القابضة للاستثمارات	USD	0.172	6.17	92,154,041	0.1%	11,422,297	350,414,638	2,917,770,654	11,874,648,012	175.79		16,597,913	31/12/2023	USD 0.07	28/04/2013

#	الورقة المالية	العملة	إغلاق	تغير %	قيمة التداول بالجنيه	%	حجم التداول بالورقة	الأسهم المقيدة	رأس المال السوقي بالجنيه	رأس المال المدفوع بالجنيه	Trailing P/E	%DY	صافي الربح بالجنيه	تاريخ صافي الربح	آخر كوبون	تاريخ الصرف
122	البنك المصري لتنمية الصادرات	EGP	16.600	5.13	92,047,519	0.1%	5,815,828	989,666,832	16,428,469,411	9,896,668,320	4.83		3,402,473,000	31/12/2023	EGP 1.00	28/10/2019
123	شركة النصر للأعمال المدنية	EGP	4.280	2.39	89,097,173	0.1%	21,624,725	161,384,390	690,725,189	161,384,390	49.63		13,917,336	31/12/2023	EGP 0.50	29/04/2020
124	شمال الصعيد للتنمية والانتاج الزراعي (نيوداب)	EGP	2.090	2.45	83,146,861	0.1%	38,473,136	63,496,550	132,707,790	63,496,550	520.95		254,744	31/12/2023		
125	العامه لاستصلاح الاراضي و التنمية و التعمير	EGP	53.410	21.11	82,466,214	0.1%	1,534,701	6,510,000	347,699,100	65,100,000			-30,179,885	30/06/2023	EGP 0.83	20/10/2005
126	العربية للخزف - سيراميكا ريماس	EGP	0.853	4.15	81,789,329	0.1%	94,644,294	718,750,000	613,093,750	179,687,500	6.96	2.93	88,046,019	31/12/2023	EGP 0.03	24/04/2024
127	A.T.LEASEالتوفيق للتاجير التمويلي - أية.تي.ليس	EGP	3.960	2.86	77,795,169	0.1%	19,103,449	174,931,671	692,729,417	437,329,178	4.05		170,912,710	31/12/2023	EGP 0.42	18/04/2023
128	جلاكسو سميتكلاين	EGP	37.370	16.53	70,191,741	0.1%	1,960,002	83,514,200	3,120,925,654	835,142,000	51.61	2.01	60,471,827	31/12/2023	EGP 0.75	22/07/2024
129	جدوى للتنمية الصناعية	EGP	5.470	-4.37	69,646,318	0.1%	12,652,647	1,054,805,160	5,769,784,225	2,004,129,804	3.96		1,458,086,741	31/12/2023		
130	ماكرو جروب للمستحضرات الطبية-ماكرو كابيتال	EGP	1.870	11.31	67,649,822	0.1%	37,482,311	570,206,456	1,066,286,073	114,041,291			-272,639,491	31/12/2023	EGP 0.11	20/04/2023
131	ديجيتايز للاستثمار والتقنية	EGP	1.260	-7.35	66,024,350	0.1%	50,414,600	108,000,000	136,080,000	108,000,000	23.68		5,746,958	31/12/2023		
132	الوطنية لاسكان للنقابات المهنية	EGP	49.470	7.66	64,680,527	0.1%	1,334,479	16,000,000	791,520,000	160,000,000	12.65		62,565,498	31/12/2023	EGP 5.00	27/12/2023
133	الصعيد العامة للمقاولات والاستثمار العقاري SCCD	EGP	0.833	-2.23	64,226,787	0.1%	76,190,317	725,231,685	604,117,994	725,231,685	5.07		119,080,551	31/12/2023	EGP 0.10	23/11/2014
134	اصول E.S.B .E للوساطة في الاوراق المالية	EGP	0.568	53.51	59,921,360	0.1%	134,453,694	400,000,000	227,200,000	40,000,000	40.43		5,619,242	31/12/2023	EGP 0.38	24/11/2010
135	الاسكندرية للخدمات الطبية - المركز الطبى الجديد - الاسكندرية	EGP	27.480	294.26	59,385,829	0.1%	2,642,873	124,581,600	3,423,502,368	124,581,600	577.11		5,932,113	31/12/2023	EGP 0.80	15/06/2022
136	المصرية للمنتجات السياحية	EGP	6.150	0.16	59,310,775	0.1%	9,294,249	1,050,000,000	6,457,500,000	1,050,000,000			-112,578,583	31/12/2023	EGP 0.20	05/06/2008
137	الغربية الاسلامية للتنمية العمرانية	EGP	26.000	11.21	58,356,627	0.1%	2,328,026	5,625,000	146,250,000	22,500,000	50.79		2,879,266	31/12/2023	EGP 0.20	13/06/2018
138	المصرية لنظم التعليم الحديثة	EGP	0.358	4.37	57,971,277	0.1%	163,604,097	1,005,000,000	359,790,000	100,500,000	65.59		5,485,632	30/06/2023		
139	اودن للاستثمارات المالية	EGP	1.840	3.37	56,007,644	0.1%	30,732,317	500,000,000	920,000,000	125,000,000	5.74		160,200,393	30/06/2024	EGP 0.13	27/04/2010
140	يونيفرسال لصناعة مواد التعبئة والتغليف و الورق - يونيباك	EGP	0.519	9.73	51,509,146	0.1%	99,698,691	763,814,202	396,419,571	76,381,420	15.91		24,919,531	31/12/2022	EGP 0.01	20/06/2021
141	المصرية للدواجن	EGP	4.080	-8.31	50,125,434	0.1%	11,952,366	42,570,000	173,685,600	85,140,000			-6,330,091	31/12/2023	EGP 0.25	15/08/2004
142	مفيس لادوية والصناعات الكيماوية	EGP	37.050	0.54	48,963,750	0.1%	1,328,652	5,625,000	208,406,250	56,250,000	1.09	5.35	191,458,483	30/06/2024	EGP 2.00	09/11/2023
143	البنك المصري الخليجي	USD	0.285	14.46	48,081,913	0.1%	3,575,117	510,106,066	7,037,944,105	24,694,540,719	4.77		1,476,696,360	31/12/2023	USD 0.04	14/04/2014
144	سماد مصر (ايجيفرت)	EGP	65.140	20.90	47,596,072	0.1%	765,361	9,600,000	625,344,000	48,000,000	9.54	5.09	65,538,610	31/12/2023	EGP 3.31	10/06/2024
145	بنك التعمير والاسكان	EGP	46.980	1.01	45,049,785	0.1%	977,066	531,300,000	24,960,474,000	5,313,000,000	3.81	6.39	6,559,603,404	31/12/2023	EGP 3.00	21/04/2024
146	القاهرة للإستثمار و التنمية العقاريه سيرا للتعليم	EGP	13.710	1.56	44,462,162	0.1%	3,244,673	582,790,325	7,990,055,356	233,116,130	65.20	1.75	122,549,066	31/08/2023	EGP 0.24	12/11/2023
147	الاستثمار العقاري العربي - اليكو	EGP	1.180	0.85	42,866,351	0.0%	36,248,116	246,400,000	290,752,000	246,400,000	22.21		13,091,885	31/12/2023	EGP 14.50	18/04/2000
148	الشرقية الوطنية للامن الغذائي	EGP	2.970	-1.33	42,578,703	0.0%	14,151,386	163,927,120	486,863,546	81,963,560			-5,135,564	31/12/2023	EGP 0.10	27/04/2015
149	العربية للمحاسب	EGP	1.880	-0.53	41,145,473	0.0%	21,185,520	74,942,787	140,892,440	74,942,787	7.78	5.32	18,106,383	31/12/2023	EGP 0.10	15/05/2024
150	التعمير والاستشارات الهندسية	EGP	63.060	4.63	40,401,617	0.0%	625,606	23,522,400	1,483,322,544	329,313,600	37.30		39,766,662	31/12/2023	EGP 1.00	26/04/2018
151	العريبه وبولفارو للغزل والنسيج - يونيراب	EGP	8.940	-9.51	40,223,456	0.0%	4,331,904	93,686,560	837,557,846	468,432,800			-14,914,345	31/12/2023	EGP 0.23	10/05/2007
152	المجموعه المصريه العقاريه	EGP	0.679	-1.31	40,180,777	0.0%	58,918,344	400,000,000	271,600,000	80,000,000	22.20		12,235,797	31/12/2023	EGP 0.50	20/07/2020
153	روبكس العالميه لتصنيع البلاستيك والاكريك	EGP	7.280	-14.25	38,384,553	0.0%	5,098,019	57,579,946	419,182,007	143,949,865			-8,105,760	31/12/2023	EGP 0.20	31/05/2012

#	الورقة المالية	العملة	إغلاق	تغير %	قيمة التداول بالجنيه	%	حجم التداول بالورقة	الأسهم المقيدة	رأس المال السوقي بالجنيه	رأس المال المدفوع بالجنيه	Trailing P/E	%DY	صافي الربح بالجنيه	تاريخ صافي الربح	آخر كوبون	تاريخ الصرف
154	القاهرة للخدمات التعليمية	EGP	37.030	78.89	38,131,305	0.0%	1,064,370	12,000,000	444,360,000	48,000,000	34.56	3.11	12,857,162	31/08/2023	EGP 1.15	21/01/2024
155	مصر بنى سويف للاسمنت	EGP	39.920	-5.65	36,296,975	0.0%	903,664	61,135,918	2,440,545,847	611,359,180	6.61		369,102,348	31/12/2023	EGP 2.09	20/06/2022
156	الجيزة العامة للمقاولات والاستثمار العقارى	EGP	0.423	-0.94	35,307,567	0.0%	83,898,839	1,442,710,215	610,266,421	288,542,043	10.41		58,615,536	31/12/2023	EGP 0.60	12/02/2009
157	المتحدة للاسكان والتعمير	EGP	5.990	-7.42	34,537,729	0.0%	5,703,492	261,566,773	1,566,784,970	326,958,466	14.11		111,037,193	31/12/2023	EGP 0.06	28/06/2018
158	الاسماعيلية الجديدة للتطوير والتنمية العمرانية - شركة منقسمة	EGP	15.190	-3.37	32,200,841	0.0%	2,061,118	36,838,250	559,573,018	147,353,000	876.27		638,586	31/12/2023		
159	مستشفى النزاهة الدولي	EGP	6.950	6.76	31,604,343	0.0%	4,595,741	220,000,000	1,529,000,000	220,000,000	16.71		91,513,899	31/12/2023	EGP 0.05	11/05/2022
160	لوتس للتنمية والاستثمار الزراعى	EGP	0.417	6.92	30,701,234	0.0%	74,774,583	1,050,000,000	437,850,000	105,000,000	19.56		22,384,313	31/12/2023		
161	اسبائر كابيتال القابضة للاستثمارات المالية	EGP	0.336	-1.47	30,253,621	0.0%	88,892,676	1,054,805,160	354,414,534	210,961,032	8.71		40,695,609	31/12/2023	EGP 0.05	11/05/2010
162	مرسيليا المصرية الخليجية للاستثمار العقارى	EGP	3.600	17.65	24,537,727	0.0%	7,145,469	207,648,000	747,532,800	103,824,000	13.31		56,175,082	31/12/2023	EGP 0.10	04/10/2023
163	بنك قناة السويس شركة مساهمة مصرية	EGP	15.860	4.14	23,525,128	0.0%	1,519,928	500,000,000	7,930,000,000	5,000,000,000	3.46		2,293,345,000	31/12/2023	EGP 1.00	23/04/2003
164	مينا فارم للأدوية و الصناعات الكيماوية	EGP	158.930	-8.72	20,209,174	0.0%	125,662	12,293,440	1,953,796,419	122,934,400	87.36	1.04	22,364,898	31/12/2023	EGP 1.65	12/05/2024
165	كونكريت فاشون جروب للاستثمارات التجارية والصناعية	USD	0.114	26.67	19,097,339	0.0%	4,115,291	470,250,000	2,595,219,650	1,593,555,926	6.32		410,380,868	31/01/2024	USD 0.01	04/02/2016
166	العربية لاستصلاح الاراضي	EGP	52.610	44.26	18,336,726	0.0%	363,113	5,200,000	273,572,000	26,000,000	90.26		3,030,968	30/06/2023	EGP 1.92	20/06/2010
167	مصر للاسواق الحرة	EGP	33.470	11.01	18,206,692	0.0%	547,684	93,750,000	3,137,812,500	93,750,000	8.95		350,404,736	30/06/2024	EGP 2.73	26/09/2023
168	العامة للصوامع والتخزين	EGP	154.130	-6.38	18,055,148	0.0%	115,225	17,500,000	2,697,275,000	175,000,000	13.09	1.90	206,020,691	30/06/2024	EGP 3.00	15/01/2024
169	القاهرة الوطنية للاستثمار والاوراق المالية	EGP	34.260	29.63	17,858,035	0.0%	488,183	10,500,000	359,730,000	105,000,000	24.04		14,964,835	31/12/2023	EGP 0.50	26/04/2010
170	أم بي للهندسة M.B	EGP	1.500	0.67	15,744,041	0.0%	10,442,744	202,544,221	303,816,332	101,272,111	7.53		40,363,285	31/12/2023		
171	العربية المتحدة للشحن والتفريغ	EGP	0.778	-22.20	15,176,800	0.0%	17,513,234	200,000,000	155,600,000	200,000,000				30/06/2023	EGP 2.80	18/11/1998
172	الوادى العالمية للاستثمار و التنمية	EGP	0.601	-10.30	13,875,110	0.0%	22,309,350	182,000,000	109,382,000	182,000,000	63.88		1,712,325	31/12/2023	EGP 0.44	02/06/2013
173	اكتوبر فارما	EGP	122.710	22.71	13,773,039	0.0%	106,262	12,000,000	1,472,520,000	120,000,000	8.08	2.04	182,131,653	31/12/2023	EGP 2.50	30/05/2024
174	جولدن كوست السخنة للاستثمار السياحى	EGP	0.589	7.29	12,703,089	0.0%	21,921,922	171,521,690	101,026,275	68,608,676	25.88		3,903,297	31/12/2021	EGP 0.40	09/08/2018
175	دلتا للطباعة والتغليف	EGP	61.060	28.22	12,598,302	0.0%	212,789	5,600,000	341,936,000	28,000,000	13.33	3.28	25,652,515	31/12/2023	EGP 2.00	17/04/2024
176	المهندس للتأمين	EGP	20.290	18.52	11,291,780	0.0%	559,077	140,000,000	2,840,600,000	350,000,000	9.15	1.88	310,540,611	30/06/2024	EGP 0.38	15/02/2024
177	النيل للأدوية والصناعات الكيماوية - النيل	EGP	71.350	4.68	10,972,673	0.0%	150,033	10,125,000	722,418,750	101,250,000	8.01	6.66	90,226,138	30/06/2024	EGP 5.00	21/11/2023
178	النصر لتصنيع الحاصلات الزراعية	EGP	16.930	10.65	10,320,291	0.0%	621,852	7,865,428	133,161,696	78,654,280			-2,631,310	31/03/2024		
179	مطاحن مصر الوسطي	EGP	51.860	-10.40	9,376,211	0.0%	177,699	14,722,935	763,531,409	147,229,350	5.93		128,823,840	30/06/2024	EGP 4.50	02/11/2023
180	مطاحن ومخابز شمال القاهرة	EGP	38.650	-5.59	9,300,648	0.0%	235,821	10,700,000	413,555,000	107,000,000	5.86		70,544,907	30/06/2024	EGP 1.75	08/11/2023
181	برايم القابضة للاستثمارات المالية	EGP	0.586	0.51	9,205,451	0.0%	15,197,422	350,000,000	205,100,000	350,000,000	8.01		25,591,409	31/12/2023	EGP 0.30	17/04/2019
182	مطاحن وسط وغرب الدلتا	EGP	298.370	17.40	9,084,750	0.0%	33,829	7,500,000	2,237,775,000	75,000,000	5.39		415,290,000	30/06/2024	EGP 20.00	01/11/2023
183	مجموعة جى . أم . سى للاستثمارات الصناعية و التجارية المالية	EGP	0.974	0.62	8,963,261	0.0%	8,959,992	41,616,333	40,534,308	83,232,666			-484,765	31/12/2023		
184	سبأ الدولية للأدوية والصناعات الكيماوية	EGP	1.304	66.97	8,692,558	0.0%	9,613,501	250,000,000	326,000,000	100,000,000	2,335.04		139,612	31/12/2023		
185	العامة لصناعة الورق - راكتا	EGP	20.940	-8.04	8,688,921	0.0%	417,316	30,000,000	628,200,000	150,000,000			-51,764,576	30/06/2023	EGP 0.25	31/12/2009

#	الورقة المالية	العملة	إغلاق	تغير %	قيمة التداول بالجنيه	%	حجم التداول بالورقة	الأسهم المقيدة	رأس المال المدفوع بالجنيه	رأس المال السوقي بالجنيه	صافي الربح بالجنيه	%DY	Trailing P/E	تاريخ صافي الربح	آخر كوبون	تاريخ الصرف
186	حق اكتتاب شركة ممفيس للادوية والصناعات الكيماوية-1	EGP	21.010	1.45	8,275,793	0.0%	386,784	17,125,000	334,451,250	359,796,250						
187	مصر للفنادق	EGP	24.420	1.96	7,778,979	0.0%	316,175	396,000,000	396,000,000	9,670,320,000		6.65	6.65	30/06/2024	EGP 10.00	01/11/2023
188	القاهرة للادوية والصناعات الكيماوية	EGP	81.930	12.23	7,174,682	0.0%	92,490	14,934,375	149,343,750	1,223,573,344	97,091,505	6.10	12.60	30/06/2023	EGP 5.00	10/12/2023
189	جيتكس للاستثمارات التجارية والصناعية	USD	0.044	0.00	6,009,153	0.0%	2,873,295	470,250,000	819,543,047	1,001,663,725						
190	الخليجية الكندية للاستثمار العقاري العربي	EGP	30.980	-3.37	5,928,110	0.0%	199,259	5,000,000	30,000,000	154,900,000	2,186,223	70.85	70.85	31/12/2023	EGP 0.24	28/04/2016
191	بيراميذا للفنادق والقرى السياحية - بيراميذا	EGP	170.580	3.10	5,100,728	0.0%	30,662	20,000,000	400,000,000	3,411,600,000	336,287,499	10.14	10.14	31/12/2023	EGP 1.00	10/05/2023
192	الاهرام للطباعة و التغليف	EGP	7.400	-7.62	4,356,261	0.0%	551,939	8,320,000	41,600,000	61,568,000	-31,493,013			31/12/2023	EGP 0.25	11/08/2016
193	مطاحن مصر العليا	EGP	168.720	-5.43	4,269,906	0.0%	23,851	7,000,000	70,000,000	1,181,040,000	196,778,774	8.30	6.00	30/06/2023	EGP 14.00	23/11/2023
194	المصرية للأقماع الصناعية (نايل سات)	USD	6.860	-0.58	3,954,128	0.0%	11,801	37,324,984	9,034,624,352	12,395,504,611	2,118,181,549	7.29	5.85	31/12/2023	USD 0.50	29/04/2024
195	العربية للادوية والصناعات الكيماوية	EGP	92.890	1.54	3,950,706	0.0%	43,739	6,000,000	60,000,000	557,340,000	102,823,835	5.42	5.42	30/06/2024	EGP 4.50	06/11/2023
196	جولدن تكس للاصواف	EGP	23.820	-7.06	2,839,050	0.0%	120,155	14,283,363	142,833,630	340,229,707	82,592,598	4.12	4.12	31/12/2023	EGP 0.50	15/08/2018
197	رواد السياحة - الرواد	EGP	33.450	0.39	2,635,828	0.0%	78,187	17,311,800	173,118,000	579,079,710	-13,543,328			31/12/2023	EGP 1.50	03/06/2020
198	عبر المحيطات للسياحة	USD	0.039	2.63	2,547,648	0.0%	1,389,347	100,000,000	484,106,000	188,801,340	1,492,319	126.52	126.52	31/12/2021	USD 0.00	14/10/2019
199	قناة السويس لتوطين التكنولوجيا	EGP	86.590	13.10	2,346,748	0.0%	26,822	90,900,000	909,000,000	7,871,031,000	860,815,000	8.37	9.14	31/08/2023	EGP 7.25	28/12/2023
200	مطاحن شرق الدلتا	EGP	174.980	0.00	2,098,502	0.0%	11,888	6,000,000	60,000,000	1,049,880,000	148,085,555	9.72	7.09	30/06/2023	EGP 17.00	23/11/2023
201	الاسكندرية للادوية والصناعات الكيماوية	EGP	229.030	-3.13	2,061,234	0.0%	8,821	5,000,000	50,000,000	1,145,150,000	216,682,130	5.68	5.28	30/06/2024	EGP 13.00	15/11/2023
202	مطاحن ومخابز جنوب القاهرة والجيزة	EGP	39.440	-3.02	1,966,651	0.0%	51,300	6,000,000	30,000,000	236,640,000	42,003,000	5.63	5.63	30/06/2023	EGP 2.30	04/12/2018
203	وثائق شركة صندوق استثمار المصريين للاستثمار العقاري	EGP	13.380	0.00	1,952,952	0.0%	174,057	18,003,720	180,037,200	240,889,774	21,755,988	11.07	11.07	31/12/2023		
204	مصر للزيوت و الصابون	EGP	57.000	-2.66	1,549,117	0.0%	27,058	6,000,000	60,000,000	342,000,000	816,214	419.01	419.01	30/06/2024	EGP 0.60	16/12/2012
205	مرسى علم للتنمية السياحية	EGP	2.100	0.00	811,021	0.0%	370,146	50,000,000	50,000,000	105,000,000	-2,546,609			31/12/2023		
206	العروبة للمسمرة فى الأوراق المالية	EGP	1.150	0.00	139,369	0.0%	126,699	29,500,000	29,500,000	33,925,000	-2,314,155			31/12/2023	EGP 0.09	22/02/2010
207	انتجريتيد دياجنوستكس هولدينجز بي ال سي	EGP	20.000	0.00	627	0.0%	32	600,000,000	2,364,000,000	12,000,000,000	468,363,000	25.62	25.62	31/12/2023	USD 0.12	27/07/2022
208	جولدن بيراميدز بلازا	USD	1.440	0.00	334	0.0%	5	577,591,386	27,961,545,551	40,264,625,594	999,012,615	40.30	40.30	31/12/2023	USD 0.10	28/06/2012

- شركات السوق الرئيسي التي لها أكثر من ورقة مالية

الورقة المالية	العملة	الأسهم المقيدة	رأس المال المدفوع بالجنيه	رأس المال السوقي بالجنيه	صافي الربح بالجنيه	تاريخ صافي الربح	آخر كوبون	تاريخ الصرف	Trailing P/E	Sector P/E	DY %
بنك فيصل الاسلامي المصرية بالجنية	EGP	607,471,450	22,373,256,272	25,673,022,076	4,429,315,000	31/12/2023	EGP 1.85	28/03/2024	4.40	4.74	5.77
بنك فيصل الاسلامي المصري - بالدولار	USD	607,471,450	22,373,256,272	25,673,022,076	4,429,315,000	31/12/2023	USD 0.06	28/03/2024	6.56	4.74	6.07
السعودية المصرية للاستثمار والتمويل	EGP	5,000,000	490,806,000	273,900,175	28,445,389	31/12/2023	EGP 1.50	01/04/2024	11.17	14.62	2.36
السعودية المصرية للاستثمار والتمويل \$	USD	5,000,000	490,806,000	273,900,175	28,445,389	31/12/2023	USD 0.03	01/04/2024	8.08	14.62	3.16
القابضة المصرية الكويتية بالجنية	EGP	1,126,885,287	10,777,066,819	43,864,009,579	10,544,405,105	31/12/2023	USD 0.06	30/04/2024	3.63	14.62	8.55
القابضة المصرية الكويتية	USD	1,126,885,287	10,777,066,819	43,864,009,579	10,544,405,105	31/12/2023	USD 0.06	30/04/2024	4.40	14.62	7.06
القلعة للاستثمارات المالية	EGP	1,820,000,000	9,100,000,000	5,157,233,444	11,800,425,000	31/12/2023			0.27	14.62	
القلعة للاستثمارات المالية - اسهم ممتازة	EGP	1,820,000,000	9,100,000,000	5,157,233,444	11,800,425,000	31/12/2023			0.17	14.62	

- شركات السوق الرئيسي المتداولة والتي لها أكثر من ورقة مالية

الورقة المالية	العملة	فتح	اعلي سعر	ادني سعر	إغلاق	تغير %	قيمة التداول بالجنيه	%	حجم التداول بالورقة
بنك فيصل الاسلامي المصرية بالجنية	EGP	30.92	32.39	30.7	32.11	3.85	33,070,328	0.8%	1,057,417
بنك فيصل الاسلامي المصري - بالدولار	USD	0.999	1.004	0.984	0.988	-1.10	61,647,079	1.5%	1,285,338
السعودية المصرية للاستثمار والتمويل	EGP	55.19	68.88	53	63.57	15.18	4,419,516	0.1%	71,335
القبضة المصرية الكويتية بالجنية	EGP	30.2	36	30.21	33.99	12.55	1,767,367,360	43.1%	52,851,301
القبضة المصرية الكويتية	USD	0.719	0.896	0.713	0.85	18.22	957,520,981	23.4%	24,180,647
القلعة للاستثمارات المالية	EGP	2.11	2.31	2.07	2.22	5.21	1,272,178,229	31.1%	580,622,589

ملحق (٦)

سندات الخزنة

#	كود الورقة	الورقة المالية	العملة	إصدار	استحقاق	كوبونات	العائد %	قيمة الإصدار بالجنيه	متوسط مرجح للعائد الجاري %	متوسط مرجح للعائد حتي الاستحقاق %	متوسط صافي السعر %	آخر سعر صافي %	آخر سعر إجمالي	عمليات	قيمة التداول	آخر تداول
1	EGBGR01281F7	سندات الخزنة المصرية 09 سبتمبر 2024	EGP	09/09/2014	09/09/2024	2	15.9	5,147,254,000			94.56	986.26				11/12/2023
2	EGBGR02331F9	سندات الخزنة المصرية 10 سبتمبر 2024	EGP	10/09/2019	10/09/2024	2	14.35	32,133,352,000			96.48	992.44				20/05/2024
3	EGBGR03351F6	سندات الخزنة المصرية 14 سبتمبر 2024	EGP	14/09/2021	14/09/2024	1	14.531	37,978,590,000			94.89	1,033.89				15/04/2024
4	EGBGR03471F2	سندات الخزنة المصرية 12 أكتوبر 2024	EGP	12/10/2021	12/10/2024	1	14.574	19,480,775,000			93.02	1,015.03				12/05/2024
5	EGBGR02391F3	سندات الخزنة المصرية 22 أكتوبر 2024	EGP	22/10/2019	22/10/2024	2	14.339	5,000,000,000				1,000.00				
6	EGBGR03481F1	سندات الخزنة المصرية 09 نوفمبر 2024	EGP	09/11/2021	09/11/2024	1	14.641	28,079,095,000			92.08	994.85				12/05/2024
7	EGBGR02431F7	سندات الخزنة المصرية 19 نوفمبر 2024	EGP	19/11/2019	19/11/2024	2	13.837	5,559,587,000			96.30	991.66				01/02/2023
8	EGBGR03491F0	سندات الخزنة المصرية 07 ديسمبر 2024	EGP	07/12/2021	07/12/2024	1	14.646	19,500,000,000			100.02	1,106.91				30/08/2023
9	EGBGR01341F9	سندات الخزنة المصرية 09 ديسمبر 2024	EGP	09/12/2014	09/12/2024	2	15.25	14,633,450,000			99.24	993.22				11/12/2023
10	EGBGR03581F8	سندات الخزنة المصرية 04 يناير 2025	EGP	04/01/2022	04/01/2025	1	14.522	26,419,120,000			91.00	923.08				06/02/2024
11	EGBGR02471F3	سندات الخزنة المصرية 14 يناير 2025	EGP	14/01/2020	14/01/2025	2	13.536	26,018,724,000			89.45	913.49				05/03/2024
12	EGBGR00141F4	سندات الخزنة المصرية يناير 2025	EGP	18/01/2005	18/01/2025	2	11.4	1,000,000,000			100.00	1,050.70				27/06/2022
13	EGBGR01411F0	سندات الخزنة المصرية 03 فبراير 2025	EGP	03/02/2015	03/02/2025	2	14.15	16,500,000,000			93.57	986.04				12/12/2023
14	EGBGR02081F0	سندات الخزنة المصرية 20 فبراير 2025	EGP	20/02/2018	20/02/2025	2	14.5	5,602,950,000			88.18	905.03				18/04/2023
15	EGBGR02531F4	سندات الخزنة المصرية 24 مارس 2025	EGP	24/03/2020	24/03/2025	2	13.939	10,500,000,000			91.68	918.72				28/09/2022
16	EGBGR03731F9	سندات الخزنة المصرية 12 أبريل 2025	EGP	12/04/2022	12/04/2025	1	14.687	8,130,600,000			90.11	920.03				28/05/2024
17	EGBGR02581F9	سندات الخزنة المصرية 21 أبريل 2025	EGP	21/04/2020	21/04/2025	2	13.298	7,668,356,000			99.62	1,003.81				11/05/2020
18	EGBGR02621F3	سندات الخزنة المصرية 28 أبريل 2025	EGP	28/04/2020	28/04/2025	2	13.298	5,000,000,000				1,000.00				
19	EGBGR02651F0	سندات الخزنة المصرية 05 مايو 2025	EGP	05/05/2020	05/05/2025	2	13.546	5,000,000,000				1,000.00				
20	EGBGR01501F8	سندات الخزنة المصرية 12 مايو 2025	EGP	12/05/2015	12/05/2025	2	14.4	17,500,000,000			83.83	850.14				12/12/2023
21	EGBGR02671F8	سندات الخزنة المصرية 19 مايو 2025	EGP	19/05/2020	19/05/2025	2	13.497	4,950,000,000				1,000.00				
22	EGBGR02721F1	سندات الخزنة المصرية 16 يونيو 2025	EGP	16/06/2020	16/06/2025	2	13.727	576,000,000				1,000.00				
23	EGBGR03851F5	سندات الخزنة المصرية 28 يونيو 2025	EGP	28/06/2022	28/06/2025	1	14.68	7,000,000,000				1,000.00				
24	EGBGR03891F1	سندات الخزنة المصرية 05 يوليو 2025	EGP	05/07/2022	05/07/2025	1	14.68	23,325,350,000			84.84	986.76				13/06/2023
25	EGBGR02821F9	سندات الخزنة المصرية 14 يوليو 2025	EGP	14/07/2020	14/07/2025	2	14.349	9,850,335,000			92.61	984.93				12/12/2023

#	كود الورقة	الورقة المالية	العملة	إصدار	استحقاق	كوبونات	العائد %	قيمة الإصدار بالجنيه	متوسط مرجح للعائد الجاري %	متوسط مرجح للعائد حتي الاستحقاق %	متوسط صافي السعر %	آخر سعر صافي %	آخر سعر إجمالي	عمليات	قيمة التداول	آخر تداول
26	EGBGR02141F2	سندات الخزانة المصرية 7 أغسطس 2025	EGP	07/08/2018	07/08/2025	2	17.7	15,363,835,000			108.74	1,147.98				11/12/2023
27	EGBGR04021V1	سندات الخزانة المصرية 21 أغسطس 2025 متغيرة العائد	EGP	21/08/2022	21/08/2025	1	17.312	25,000,000,000				1,000.00				
28	EGBGR04031F3	سندات الخزانة المصرية 23 أغسطس 2025	EGP	23/08/2022	23/08/2025	1	17.5	50,000,000,000				1,000.00				
29	EGBGR04041V9	سندات الخزانة المصرية 23 أغسطس 2025 متغيرة العائد	EGP	23/08/2022	23/08/2025	1	37.3125	7,000,000,000				1,000.00				
30	EGBGR04061F0	سندات الخزانة المصرية 30 أغسطس 2025	EGP	30/08/2022	30/08/2025	1	17.5	30,000,000,000				1,000.00				
31	EGBGR04071F9	سندات الخزانة المصرية 06 سبتمبر 2025	EGP	06/09/2022	06/09/2025	1	17.498	23,487,175,000			91.22	1,086.71				05/09/2023
32	EGBGR02881F3	سندات الخزانة المصرية 08 سبتمبر 2025	EGP	08/09/2020	08/09/2025	2	14.605	16,197,950,000			89.82	925.61				16/05/2024
33	EGBGR02891F2	سندات الخزانة المصرية 22 سبتمبر 2025	EGP	22/09/2020	22/09/2025	2	14.493	15,712,600,000			82.95	888.82				15/02/2024
34	EGBGR04081F8	سندات الخزانة المصرية 22 سبتمبر 2025	EGP	22/09/2022	22/09/2025	1	17.575	434,790,000				1,000.00				
35	EGBGR04211F1	سندات الخزانة المصرية 29 سبتمبر 2025	EGP	29/09/2022	29/09/2025	1	17.595	7,000,000,000				1,000.00				
36	EGBGR05381Z9	سندات الخزانة المصرية 30 سبتمبر 2025 صفرية الكوبون	EGP	02/04/2024	30/09/2025	0	0	3,390,195,000			73.50	735.03				01/05/2024
37	EGBGR04101F4	سندات الخزانة المصرية 04 أكتوبر 2025	EGP	04/10/2022	04/10/2025	1	17.652	34,665,057,000				1,000.00				
38	EGBGR02921F7	سندات الخزانة المصرية 06 أكتوبر 2025	EGP	06/10/2020	06/10/2025	2	14.388	12,794,200,000			84.49	893.25				06/02/2024
39	EGBGR04231F9	سندات الخزانة المصرية 12 أكتوبر 2025	EGP	12/10/2022	12/10/2025	1	17.748	655,485,000				1,000.00				
40	EGBGR02931F6	سندات الخزانة المصرية 20 أكتوبر 2025	EGP	20/10/2020	20/10/2025	2	14.369	61,585,120,000			88.74	903.15				30/05/2024
41	EGBGR04301F0	سندات الخزانة المصرية 20 أكتوبر 2025	EGP	20/10/2022	20/10/2025	1	17.742	323,302,000				1,000.00				
42	EGBGR04111F3	سندات الخزانة المصرية 01 نوفمبر 2025	EGP	01/11/2022	01/11/2025	1	17.945	1,054,950,000			88.03	990.96				13/06/2023
43	EGBGR01631F3	سندات الخزانة المصرية 10 نوفمبر 2025	EGP	10/11/2015	10/11/2025	2	15.3	17,198,500,000			100.62	1,019.27				11/12/2023
44	EGBGR04421V3	سندات الخزانة المصرية 23 نوفمبر 2025 متغيرة العائد	EGP	23/11/2022	23/11/2025	1	26.67	8,000,000,000				1,000.00				
45	EGBGR02981F1	سندات الخزانة المصرية 25 نوفمبر 2025	EGP	25/11/2020	25/11/2025	2	14.28	2,000,000,000				1,000.00				
46	EGBGR05421Z3	سندات الخزانة المصرية 02 ديسمبر 2025 صفرية الكوبون	EGP	04/06/2024	02/12/2025	0	0	300,000,000				1,000.00				
47	EGBGR04121F2	سندات الخزانة المصرية 06 ديسمبر 2025	EGP	06/12/2022	06/12/2025	1	17.964	398,190,000				1,000.00				
48	EGBGR04461F2	سندات الخزانة المصرية 20 ديسمبر 2025	EGP	20/12/2022	20/12/2025	1	18	138,470,000				1,000.00				
49	EGBGR03021F5	سندات الخزانة المصرية 29 ديسمبر 2025	EGP	29/12/2020	29/12/2025	2	14.117	4,000,000,000				1,000.00				
50	EGBGR04591F6	سندات الخزانة المصرية 29 ديسمبر 2025	EGP	29/12/2022	29/12/2025	1	18	5,884,797,000				1,000.00				
51	EGBGR04601F3	سندات الخزانة المصرية 04 يناير 2026	EGP	04/01/2023	04/01/2026	1	18	509,410,000				1,000.00				
52	EGBGR03071F0	سندات الخزانة المصرية 12 يناير 2026	EGP	12/01/2021	12/01/2026	2	14.06	186,491,781,000			93.76	1,006.32				08/07/2024
53	EGBGR04551V7	سندات الخزانة المصرية 24 يناير 2026 متغيرة العائد	EGP	24/01/2023	24/01/2026	4	32.259	2,150,000,000				1,000.00				
54	EGBGR04561V6	سندات الخزانة المصرية 14 فبراير 2026 متغيرة العائد	EGP	14/02/2023	14/02/2026	4	32.602	2,350,000,000				1,000.00				
55	EGBGR03121F3	سندات الخزانة المصرية 28 فبراير 2026	EGP	28/02/2021	28/02/2026	2	14.403	5,000,000,000				1,000.00				
56	EGBGR04611F2	سندات الخزانة المصرية 7 مارس 2026	EGP	07/03/2023	07/03/2026	1	21.672	438,150,000				1,000.00				
57	EGBGR04571V5	سندات الخزانة المصرية 14 مارس 2026 متغيرة العائد	EGP	14/03/2023	14/03/2026	4	33	1,250,000,000				1,000.00				

#	كود الورقة	الورقة المالية	العملة	إصدار	استحقاق	كوبونات	العائد %	قيمة الإصدار بالجنيه	متوسط مرجح للعائد الجاري %	متوسط مرجح للعائد حتي الاستحقاق %	متوسط صافي السعر %	آخر سعر صافي %	آخر سعر إجمالي	عمليات	قيمة التداول	آخر تداول
58	EGBGR04621F1	سندات الخزانة المصرية 22 مارس 2026	EGP	22/03/2023	22/03/2026	1	21.7	434,790,000					1,000.00			
59	EGBGR04661F7	سندات الخزانة المصرية 30 مارس 2026	EGP	30/03/2023	30/03/2026	2	21.7	15,884,797,000					1,000.00			
60	EGBGR02261F8	سندات الخزانة المصرية 02 أبريل 2026	EGP	02/04/2019	02/04/2026	2	16.5	18,157,065,000				105.64	1,088.42			12/12/2023
61	EGBGR04671F6	سندات الخزانة المصرية 05 أبريل 2026	EGP	05/04/2023	05/04/2026	1	21.7	288,480,000					1,000.00			
62	EGBGR03171F8	سندات الخزانة المصرية 06 أبريل 2026	EGP	06/04/2021	06/04/2026	2	14.483	56,760,006,000				91.94	973.23			20/08/2024
63	EGBGR04681F5	سندات الخزانة المصرية 06 أبريل 2026	EGP	06/04/2023	06/04/2026	1	21.7	686,280,000					1,000.00			
64	EGBGR04701F1	سندات الخزانة المصرية 12 أبريل 2026	EGP	12/04/2023	12/04/2026	1	21.7	1,028,090,000					1,000.00			
65	EGBGR04711F0	سندات الخزانة المصرية 13 أبريل 2026	EGP	13/04/2023	13/04/2026	1	21.7	218,265,000					1,000.00			
66	EGBGR04721F9	سندات الخزانة المصرية 19 أبريل 2026	EGP	19/04/2023	19/04/2026	1	21.7	323,302,000					1,000.00			
67	EGBGR04691V1	سندات الخزانة المصرية 25 أبريل 2026 متغيرة العائد	EGP	25/04/2023	25/04/2026	4	33.093	1,188,000,000				99.46	998.52			30/04/2023
68	EGBGR04731F8	سندات الخزانة المصرية 16 مايو 2026	EGP	16/05/2023	16/05/2026	1	23	7,500,000,000					1,000.00			
69	EGBGR04741V4	سندات الخزانة المصرية 23 مايو 2026 متغيرة العائد	EGP	23/05/2023	23/05/2026	4	33.15	50,000,000					1,000.00			
70	EGBGR04651V5	سندات الخزانة المصرية 06 يونيو 2026 متغيرة العائد	EGP	06/06/2023	06/06/2026	4	33.15	50,000,000					1,000.00			
71	EGBGR04751F6	سندات الخزانة المصرية 27 يونيو 2026	EGP	27/06/2023	27/06/2026	1	21.7	10,884,797,000					1,000.00			
72	EGBGR03241F9	سندات الخزانة المصرية 29 يونيو 2026	EGP	29/06/2021	29/06/2026	2	14.562	4,950,000,000					1,000.00			
73	EGBGR05751F5	سندات الخزانة المصرية 02 يوليو 2026	EGP	02/07/2024	02/07/2026	1	24.7	700,000,000					1,000.00			
74	EGBGR01841F8	سندات الخزانة المصرية 05 يوليو 2026	EGP	05/07/2016	05/07/2026	2	17.15	10,247,049,000				99.77	1,072.30			12/12/2023
75	EGBGR03361F5	سندات الخزانة المصرية 06 يوليو 2026	EGP	06/07/2021	06/07/2026	2	14.563	16,817,320,000	17.409	26.360	83.66	83.66	862.71	2	524,529.72	10/09/2024
76	EGBGR04771F4	سندات الخزانة المصرية 11 يوليو 2026	EGP	11/07/2023	11/07/2026	1	23	7,335,747,000				98.24	1,004.44			15/08/2023
77	EGBGR04781V0	سندات الخزانة المصرية 11 يوليو 2026 متغيرة العائد	EGP	11/07/2023	11/07/2026	4	33.25	5,325,000,000					1,000.00			
78	EGBGR02301F2	سندات الخزانة المصرية 06 أغسطس 2026	EGP	06/08/2019	06/08/2026	2	15.6	15,414,427,000				84.40	852.58			26/02/2024
79	EGBGR04791F2	سندات الخزانة المصرية 28 أغسطس 2026	EGP	28/08/2023	28/08/2026	1	23.99	5,000,000,000					1,000.00			
80	EGBGR04811F8	سندات الخزانة المصرية 05 سبتمبر 2026	EGP	05/09/2023	05/09/2026	1	25	262,272,000,000				100.91	1,192.14			30/05/2024
81	EGBGR04821F7	سندات الخزانة المصرية 10 سبتمبر 2026	EGP	10/09/2023	10/09/2026	1	24.04	438,150,000					1,000.00			
82	EGBGR05911F5	سندات الخزانة المصرية 17 سبتمبر 2026	EGP	17/09/2024	17/09/2026	1	25.744	550,000,000	25.652	25.483	100.36	100.43	1,007.84	6	1,557,721,011.69	22/09/2024
83	EGBGR04841F5	سندات الخزانة المصرية 24 سبتمبر 2026	EGP	24/09/2023	24/09/2026	1	24.087	511,204,000					1,000.00			
84	EGBGR04871F2	سندات الخزانة المصرية 01 أكتوبر 2026	EGP	01/10/2023	01/10/2026	1	24.09	9,132,319,000					1,000.00			
85	EGBGR04861V0	سندات الخزانة المصرية 03 أكتوبر 2026 متغيرة العائد	EGP	03/10/2023	03/10/2026	4	33.25	255,000,000					1,000.00			
86	EGBGR04891F0	سندات الخزانة المصرية 04 أكتوبر 2026	EGP	04/10/2023	04/10/2026	1	24.09	172,064,000					1,000.00			
87	EGBGR03501F6	سندات الخزانة المصرية 05 أكتوبر 2026	EGP	05/10/2021	05/10/2026	2	14.424	9,009,168,000				75.04	803.96			14/02/2024
88	EGBGR04911F6	سندات الخزانة المصرية 08 أكتوبر 2026	EGP	08/10/2023	08/10/2026	1	24.09	974,760,000					1,000.00			
89	EGBGR04931F4	سندات الخزانة المصرية 12 أكتوبر 2026	EGP	12/10/2023	12/10/2026	1	24.09	553,555,000					1,000.00			

#	كود الورقة	الورقة المالية	العملة	إصدار	استحقاق	كوبونات	العائد %	قيمة الإصدار بالجنيه	متوسط مرجح للعائد الجاري %	متوسط مرجح للعائد حتي الاستحقاق %	متوسط صافي السعر %	آخر سعر صافي %	آخر سعر إجمالي	عمليات	قيمة التداول	آخر تداول
90	EGBGR02371F5	سندات الخزانة المصرية 15 أكتوبر 2026	EGP	15/10/2019	15/10/2026	2	14.217	17,394,832,000			81.10	824.56				20/05/2024
91	EGBGR04941F3	سندات الخزانة المصرية 15 أكتوبر 2026	EGP	15/10/2023	15/10/2026	1	24.09	218,265,000				1,000.00				
92	EGBGR04981F9	سندات الخزانة المصرية 22 أكتوبر 2026	EGP	22/10/2023	22/10/2026	1	24.09	380,662,000				1,000.00				
93	EGBGR04991F8	سندات الخزانة المصرية 31 أكتوبر 2026	EGP	31/10/2023	31/10/2026	1	24.09	10,000,000,000				1,000.00				
94	EGBGR04961F1	سندات الخزانة المصرية 07 نوفمبر 2026	EGP	07/11/2023	07/11/2026	1	23.54	56,861,000				1,000.00				
95	EGBGR05011F4	سندات الخزانة المصرية 30 نوفمبر 2026	EGP	30/11/2023	30/11/2026	1	23.987	16,841,860,000				1,000.00				
96	EGBGR05041F1	سندات الخزانة المصرية 14 ديسمبر 2026	EGP	14/12/2023	14/12/2026	2	23.987	2,638,470,000				1,000.00				
97	EGBGR05051F0	سندات الخزانة المصرية 20 ديسمبر 2026	EGP	20/12/2023	20/12/2026	2	23.987	24,924,000				1,000.00				
98	EGBGR05131F0	سندات الخزانة المصرية 04 يناير 2027	EGP	04/01/2024	04/01/2027	2	23.987	601,103,000				1,000.00				
99	EGBGR02481F2	سندات الخزانة المصرية 07 يناير 2027	EGP	07/01/2020	07/01/2027	2	13.771	14,603,846,000			79.92	845.22				07/05/2023
100	EGBGR03601F4	سندات الخزانة المصرية 11 يناير 2027	EGP	11/01/2022	11/01/2027	2	14.285	5,360,298,000			75.52	809.78				28/05/2024
101	EGBGR05261V2	سندات الخزانة المصرية 28 فبراير 2027 متغيرة العائد	EGP	28/02/2024	28/02/2027	4	33.25	2,500,000,000				1,000.00				
102	EGBGR05271V1	سندات الخزانة المصرية 01 مارس 2027 متغيرة العائد	EGP	29/02/2024	01/03/2027	4	33.25	8,421,188,000				1,000.00				
103	EGBGR05281F3	سندات الخزانة المصرية 01 مارس 2027	EGP	29/02/2024	01/03/2027	1	25.75	8,420,930,000				1,000.00				
104	EGBGR05311F8	سندات الخزانة المصرية 07 مارس 2027	EGP	07/03/2024	07/03/2027	2	23.987	94,955,000				1,000.00				
105	EGBGR05321F7	سندات الخزانة المصرية 10 مارس 2027	EGP	10/03/2024	10/03/2027	2	23.987	438,150,000				1,000.00				
106	EGBGR05331F6	سندات الخزانة المصرية 19 مارس 2027	EGP	19/03/2024	19/03/2027	2	26.233	4,597,350,000			104.53	1,124.40				08/07/2024
107	EGBGR05371F2	سندات الخزانة المصرية 24 مارس 2027	EGP	24/03/2024	24/03/2027	2	26.233	529,139,000				1,000.00				
108	EGBGR02561F1	سندات الخزانة المصرية 31 مارس 2027	EGP	31/03/2020	31/03/2027	2	14	1,000,000,000			99.97	1,031.87				22/06/2020
109	EGBGR03721F0	سندات الخزانة المصرية 05 أبريل 2027	EGP	05/04/2022	05/04/2027	2	14.222	1,035,245,000			100.15	1,007.75				20/04/2022
110	EGBGR05471F0	سندات الخزانة المصرية 07 أبريل 2027	EGP	07/04/2024	07/04/2027	2	25.46	1,186,282,000				1,000.00				
111	EGBGR02591F8	سندات الخزانة المصرية 14 أبريل 2027	EGP	14/04/2020	14/04/2027	2	13.204	3,725,800,000			74.88	804.32				15/03/2023
112	EGBGR05491F8	سندات الخزانة المصرية 15 أبريل 2027	EGP	15/04/2024	15/04/2027	2	25.151	2,615,510,000				1,000.00				
113	EGBGR05501V1	سندات الخزانة المصرية 15 أبريل 2027 متغيرة العائد	EGP	15/04/2024	15/04/2027	4	35.25	1,098,695,000				1,000.00				
114	EGBGR05481F9	سندات الخزانة المصرية 16 أبريل 2027	EGP	16/04/2024	16/04/2027	2	25.151	9,662,600,000			102.97	1,097.08				23/07/2024
115	EGBGR05521F2	سندات الخزانة المصرية 21 أبريل 2027	EGP	21/04/2024	21/04/2027	2	25.151	393,459,000				1,000.00				
116	EGBGR02631F2	سندات الخزانة المصرية 28 أبريل 2027	EGP	28/04/2020	28/04/2027	2	13.391	3,375,000,000				1,000.00				
117	EGBGR05441F3	سندات الخزانة المصرية 07 مايو 2027	EGP	07/05/2024	07/05/2027	2	25.021	20,049,988,000			99.87	1,046.94				17/07/2024
118	EGBGR01981F2	سندات الخزانة المصرية 09 مايو 2027	EGP	09/05/2017	09/05/2027	2	17.18	14,912,480,000			78.52	832.86				14/02/2024
119	EGBGR05591F5	سندات الخزانة المصرية 12 مايو 2027	EGP	12/05/2024	12/05/2027	2	25.021	265,086,000				1,000.00				
120	EGBGR02681F7	سندات الخزانة المصرية 19 مايو 2027	EGP	19/05/2020	19/05/2027	2	13.548	5,000,000,000				1,000.00				
121	EGBGR05611F1	سندات الخزانة المصرية 19 مايو 2027	EGP	19/05/2024	19/05/2027	1	25.021	672,750,000				1,000.00				

#	كود الورقة	الورقة المالية	العملة	إصدار	استحقاق	كوبونات	العائد %	قيمة الإصدار بالجنيه	متوسط مرجح للعائد الجاري %	متوسط مرجح للعائد حتي الاستحقاق %	متوسط صافي السعر %	آخر سعر صافي %	آخر سعر إجمالي	عمليات	قيمة التداول	آخر تداول
122	EGBGR05621F0	سندات الخزانة المصرية 2027	EGP	21/05/2024	21/05/2027	2	24.832	1,508,802,000					1,000.00			
123	EGBGR05651F7	سندات الخزانة المصرية 2027	EGP	26/05/2024	26/05/2027	2	24.832	1,671,287,000					1,000.00			
124	EGBGR05661F6	سندات الخزانة المصرية 2027	EGP	28/05/2024	28/05/2027	2	24.347	660,080,000					1,000.00			
125	EGBGR05681F4	سندات الخزانة المصرية 2027	EGP	30/05/2024	30/05/2027	2	24.347	1,343,400,000					1,000.00			
126	EGBGR05691F3	سندات الخزانة المصرية 2027	EGP	03/06/2024	03/06/2027	2	23.865	1,879,951,000					1,000.00			
127	EGBGR05451F2	سندات الخزانة المصرية 2027	EGP	04/06/2024	04/06/2027	2	23.865	52,517,173,000				100.64	1,029.84			10/07/2024
128	EGBGR02711F2	سندات الخزانة المصرية 2027	EGP	09/06/2020	09/06/2027	2	13.723	1,238,275,000				100.77	1,036.74			23/02/2022
129	EGBGR05711F9	سندات الخزانة المصرية 2027	EGP	09/06/2024	09/06/2027	1	23.865	184,439,000					1,000.00			
130	EGBGR02791F4	سندات الخزانة المصرية 2027	EGP	23/06/2020	23/06/2027	2	13.861	8,375,000,000					1,000.00			
131	EGBGR05741F6	سندات الخزانة المصرية 2027	EGP	23/06/2024	23/06/2027	1	23.837	5,716,678,000					1,000.00			
132	EGBGR05771F3	سندات الخزانة المصرية 2027	EGP	27/06/2024	27/06/2027	2	23.837	9,999,999,000					1,000.00			
133	EGBGR03861F4	سندات الخزانة المصرية 2027	EGP	28/06/2022	28/06/2027	2	14.233	3,000,000,000					1,000.00			
134	EGBGR05781F2	سندات الخزانة المصرية 2027	EGP	01/07/2024	01/07/2027	1	23.851	3,946,017,000					1,000.00			
135	EGBGR05761F4	سندات الخزانة المصرية 2027	EGP	02/07/2024	02/07/2027	1	23.851	17,619,782,000	24.713	25.500	96.51	96.51	1,019.36	1	3,567,767.07	23/09/2024
136	EGBGR02831F8	سندات الخزانة المصرية 2027	EGP	07/07/2020	07/07/2027	2	14.406	16,598,775,000				84.02	840.56			08/07/2024
137	EGBGR03911F7	سندات الخزانة المصرية 2027	EGP	12/07/2022	12/07/2027	2	15.5	259,627,000					1,000.00			
138	EGBGR05841V1	سندات الخزانة المصرية 2027 متغيرة العائد	EGP	13/08/2024	13/08/2027	4	35.0553	9,576,540,000	34.773	34.555	100.81	100.68	1,047.78	44	2,863,001,317.20	25/09/2024
139	EGBGR05851F3	سندات الخزانة المصرية 2027	EGP	13/08/2024	13/08/2027	1	25.318	155,886,359,000	25.195	24.939	100.49	100.86	1,042.56	407	66,910,915,449.46	30/09/2024
140	EGBGR05891F9	سندات الخزانة المصرية 2027	EGP	09/09/2024	09/09/2027	1	25.187	900,000,000					1,000.00			
141	EGBGR05901F6	سندات الخزانة المصرية 2027	EGP	10/09/2024	10/09/2027	1	25.187	2,250,000,000					1,000.00			
142	EGBGR04221V7	سندات الخزانة المصرية 2027 متغيرة العائد	EGP	29/09/2022	29/09/2027	1	32.75	8,884,797,000					1,000.00			
143	EGBGR02941F5	سندات الخزانة المصرية 2027	EGP	13/10/2020	13/10/2027	2	14.556	33,340,889,000	18.015	23.732	80.84	81.98	885.84	2	3,321,743.41	26/09/2024
144	EGBGR02041F4	سندات الخزانة المصرية 2027	EGP	07/11/2017	07/11/2027	2	15.7	13,649,321,000				78.76	802.74			12/12/2023
145	EGBGR02991F0	سندات الخزانة المصرية 2027	EGP	25/11/2020	25/11/2027	2	14.423	2,000,000,000					1,000.00			
146	EGBGR03031F4	سندات الخزانة المصرية 2027	EGP	29/12/2020	29/12/2027	2	14.18	4,000,000,000					1,000.00			
147	EGBGR03081F9	سندات الخزانة المصرية 2028	EGP	05/01/2021	05/01/2028	2	14.292	29,722,459,000	19.250	26.360	74.26	74.26	768.58	2	1,760,057.95	10/09/2024
148	EGBGR03131F2	سندات الخزانة المصرية 2028	EGP	28/02/2021	28/02/2028	2	14.374	4,164,125,000					1,000.00			
149	EGBGR03181F7	سندات الخزانة المصرية 2028	EGP	13/04/2021	13/04/2028	2	14.551	9,228,514,000				65.31	696.04			28/01/2024
150	EGBGR02111F5	سندات الخزانة المصرية 2028	EGP	08/05/2018	08/05/2028	2	14.9	5,170,085,000				74.78	810.01			07/04/2024
151	EGBGR04761F5	سندات الخزانة المصرية 2028	EGP	27/06/2023	27/06/2028	2	17	5,000,000,000					1,000.00			
152	EGBGR03251F8	سندات الخزانة المصرية 2028	EGP	29/06/2021	29/06/2028	2	14.59	5,000,000,000					1,000.00			
153	EGBGR03371F4	سندات الخزانة المصرية 2028	EGP	13/07/2021	13/07/2028	2	14.585	2,346,925,000				67.88	693.26			14/02/2024

#	كود الورقة	الورقة المالية	العملة	إصدار	استحقاق	كوبونات	العائد %	قيمة الإصدار بالجنيه	متوسط مرجح للعائد الجاري %	متوسط مرجح للعائد حتي الاستحقاق %	متوسط صافي السعر %	آخر سعر صافي %	آخر سعر إجمالي	عمليات	قيمة التداول	آخر تداول
154	EGBGR04801F9	سندات الخزانة المصرية 28 أغسطس 2028	EGP	28/08/2023	28/08/2028	1	21.5	12,861,851,000					1,000.00			
155	EGBGR04831F6	سندات الخزانة المصرية 12 سبتمبر 2028	EGP	12/09/2023	12/09/2028	1	20	10,000,000,000					1,000.00			
156	EGBGR04881F1	سندات الخزانة المصرية 01 أكتوبر 2028	EGP	01/10/2023	01/10/2028	1	21.5	12,875,447,000					1,000.00			
157	EGBGR03511F5	سندات الخزانة المصرية 12 أكتوبر 2028	EGP	12/10/2021	12/10/2028	2	14.575	1,425,328,000				66.98	676.93			30/10/2023
158	EGBGR03551F1	سندات الخزانة المصرية 31 أكتوبر 2028	EGP	31/10/2021	31/10/2028	2	14.595	2,000,000,000					1,000.00			
159	EGBGR05001F5	سندات الخزانة المصرية 31 أكتوبر 2028	EGP	31/10/2023	31/10/2028	1	21.5	6,841,860,000					1,000.00			
160	EGBGR02181F8	سندات الخزانة المصرية 06 نوفمبر 2028	EGP	06/11/2018	06/11/2028	2	18	9,075,678,000	20.956	23.500	85.90	85.90	928.91	1	2,786,719.96	26/09/2024
161	EGBGR03611F3	سندات الخزانة المصرية 04 يناير 2029	EGP	04/01/2022	04/01/2029	2	14.598	3,895,872,000					93.09			26/06/2023
162	EGBGR05151V5	سندات الخزانة المصرية 16 يناير 2029 متغيرة العائد	EGP	16/01/2024	16/01/2029	4	37	4,600,000,000					124.72			22/04/2024
163	EGBGR05231V5	سندات الخزانة المصرية 20 فبراير 2029 متغيرة العائد	EGP	20/02/2024	20/02/2029	4	37.5	14,650,000,000					1,000.00			
164	EGBGR02271F7	سندات الخزانة المصرية 07 مايو 2029	EGP	07/05/2019	07/05/2029	2	16.1	22,121,666,000	20.411	23.829	80.67	79.01	868.83	4	2,190,802.96	26/09/2024
165	EGBGR03751F7	سندات الخزانة المصرية 10 مايو 2029	EGP	10/05/2022	10/05/2029	2	14.63	176,440,000					1,000.00			
166	EGBGR03871F3	سندات الخزانة المصرية 28 يونيو 2029	EGP	28/06/2022	28/06/2029	2	14.63	4,999,808,000					1,000.00			
167	EGBGR03901F8	سندات الخزانة المصرية 05 يوليو 2029	EGP	05/07/2022	05/07/2029	2	14.65	54,250,000					1,000.00			
168	EGBGR05831V2	سندات الخزانة المصرية 06 أغسطس 2029 متغيرة العائد	EGP	06/08/2024	06/08/2029	4	35.0995	7,808,100,000	35.059	35.013	100.12	100.32	1,043.23	39	2,803,962,633.38	17/09/2024
169	EGBGR02341F8	سندات الخزانة المصرية 10 سبتمبر 2029	EGP	10/09/2019	10/09/2029	2	14.4	19,080,960,000					79.04			15/08/2024
170	EGBGR02441F6	سندات الخزانة المصرية 31 ديسمبر 2029	EGP	31/12/2019	31/12/2029	2	13.703	11,750,000,000					93.01			08/03/2022
171	EGBGR02491F1	سندات الخزانة المصرية 14 يناير 2030	EGP	14/01/2020	14/01/2030	2	13.564	15,697,920,000					74.97			08/08/2024
172	EGBGR02541F3	سندات الخزانة المصرية 24 مارس 2030	EGP	24/03/2020	24/03/2030	2	13.938	6,500,000,000					81.37			28/09/2022
173	EGBGR02601F5	سندات الخزانة المصرية 21 أبريل 2030	EGP	21/04/2020	21/04/2030	2	13.411	3,162,000,000					81.60			22/08/2022
174	EGBGR02731F0	سندات الخزانة المصرية 16 يونيو 2030	EGP	16/06/2020	16/06/2030	2	13.8	11,500,000					1,000.00			
175	EGBGR02841F7	سندات الخزانة المصرية 14 يوليو 2030	EGP	14/07/2020	14/07/2030	2	14.425	10,460,304,000	21.098	25.000	68.37	68.37	711.54	1	498,076.00	23/09/2024
176	EGBGR02951F4	سندات الخزانة المصرية 06 أكتوبر 2030	EGP	06/10/2020	06/10/2030	2	14.664	20,129,017,000	21.375	25.000	68.60	68.60	754.14	1	377,069.94	23/09/2024
177	EGBGR02971F2	سندات الخزانة المصرية 27 أكتوبر 2030	EGP	27/10/2020	27/10/2030	2	14.731	10,000,000,000					1,000.00			
178	EGBGR03001F7	سندات الخزانة المصرية 25 نوفمبر 2030	EGP	25/11/2020	25/11/2030	2	14.505	10,164,125,000					1,000.00			
179	EGBGR03041F3	سندات الخزانة المصرية 29 ديسمبر 2030	EGP	29/12/2020	29/12/2030	2	14.394	4,164,125,000					1,000.00			
180	EGBGR03091F8	سندات الخزانة المصرية 12 يناير 2031	EGP	12/01/2021	12/01/2031	2	14.382	15,240,536,000					71.78			07/08/2024
181	EGBGR03191F6	سندات الخزانة المصرية 06 أبريل 2031	EGP	06/04/2021	06/04/2031	2	14.82	10,901,610,000	21.799	25.000	67.98	67.98	748.68	1	187,169.72	23/09/2024
182	EGBGR03261F7	سندات الخزانة المصرية 29 يونيو 2031	EGP	29/06/2021	29/06/2031	2	14.826	4,164,125,000					1,000.00			
183	EGBGR03381F3	سندات الخزانة المصرية 06 يوليو 2031	EGP	06/07/2021	06/07/2031	2	14.82	2,871,378,000					85.89			16/07/2024
184	EGBGR03521F4	سندات الخزانة المصرية 05 أكتوبر 2031	EGP	05/10/2021	05/10/2031	2	14.7	540,262,000					60.39			30/10/2023
185	EGBGR03621F2	سندات الخزانة المصرية 11 يناير 2032	EGP	11/01/2022	11/01/2032	2	14.72	205,183,000					57.12			27/11/2023

#	كود الورقة	الورقة المالية	العملة	إصدار	استحقاق	كوبونات	العائد %	قيمة الإصدار بالجنيه	متوسط مرجح للعائد حتي الاستحقاق %	متوسط صافي السعر %	آخر سعر صافي %	آخر سعر إجمالي	عمليات	قيمة التداول	آخر تداول	
186	EGBGR03841F6	سندات الخزانة المصرية 17 مايو 2032	EGP	17/05/2022	17/05/2032	2	14.372	4,255,000				1,000.00				
187	EGBGR02851F6	سندات الخزانة المصرية 28 يوليو 2035	EGP	28/07/2020	28/07/2035	1	15.433	5,720,950,000			82.99	837.55			15/08/2024	
188	EGBGR02961F3	سندات الخزانة المصرية 27 أكتوبر 2035	EGP	27/10/2020	27/10/2035	1	15.342	6,200,300,000			79.27	882.01			27/05/2024	
189	EGBGR03101F5	سندات الخزانة المصرية 26 يناير 2036	EGP	26/01/2021	26/01/2036	1	15.276	1,868,750,000			78.08	861.73			07/08/2024	
190	EGBGR03201F3	سندات الخزانة المصرية 27 أبريل 2036	EGP	27/04/2021	27/04/2036	1	15.37	1,612,570,000			66.04	756.12			11/12/2023	
191	EGBGR03391F2	سندات الخزانة المصرية 13 يوليو 2036	EGP	13/07/2021	13/07/2036	1	15.387	2,214,620,000			101.72	1,153.83			02/06/2024	
192	EGBGR03531F3	سندات الخزانة المصرية 26 أكتوبر 2036	EGP	26/10/2021	26/10/2036	1	15.371	521,151,000			101.68	1,044.51			28/12/2023	
193	EGBGR03561F0	سندات الخزانة المصرية 31 أكتوبر 2036	EGP	31/10/2021	31/10/2036	1	15.371	10,999,808,000				1,000.00				
194	EGBGR03591F7	سندات الخزانة المصرية 18 يناير 2037	EGP	18/01/2022	18/01/2037	1	15.379	674,535,000				1,000.00				
								2,135,181,245,000								الإجمالي

ملحق (V)

سندات الاسكان

#	كود الورقة	الورقة المالية	العملة	إصدار	معجل	استحقاق	كوبونات	العائد %	قيمة الإصدار بالجنيه	آخر تداول
1	EGBGH00271F1	سندات الإسكان _ الدفعة (27) _ 2024/2009	EGP	01/12/2004	01/12/2009	01/12/2024	1	Yr1-Yr5=8%,Yr6-Yr10=8.5%,Yr11-Yr20=9%	1,070,300	
2	EGBGH00281V7	سندات الإسكان _ الدفعة (28) _ 2025/2010	EGP	01/12/2005	01/12/2010	01/12/2025	1	Yr1-Yr5=8%,Yr6-Yr10=8.5%,Yr11-Yr20=9%	986,790	27/05/2008
3	EGBGH00291F9	سندات الإسكان _ الدفعة (29) _ 2026/2011	EGP	01/12/2006	01/12/2011	01/12/2026	1	Yr1-Yr5=8%,Yr6-Yr10=8.5%,Yr11-Yr20=9%	2,778,470	03/03/2008
4	EGBGH00301V3	سندات الإسكان _ الدفعة (30) _ 2027/2012	EGP	01/12/2007	01/12/2012	01/12/2027	1	Yr1-Yr5=8%,Yr6-Yr10=8.5%,Yr11-Yr20=9%	2,654,720	
5	EGBGH00311V2	سندات الإسكان _ الدفعة (31) _ 2028/2013	EGP	01/12/2008	01/12/2013	01/12/2028	1	Yr1-Yr5=8%,Yr6-Yr10=8.5%,Yr11-Yr20=9%	3,654,140	
6	EGBGH00321V1	سندات الإسكان _ الدفعة (32) _ 2029 / 2014	EGP	01/12/2009	01/12/2014	01/12/2029	1	Yr1-Yr5=8%,Yr6-Yr10=8.5%,Yr11-Yr20=9%	6,649,440	29/12/2011
7	EGBGH00331V0	سندات الإسكان _ الدفعة (33) _ 2030 / 2015	EGP	01/12/2010	01/12/2015	01/12/2030	1	Yr1-Yr5=8%,Yr6-Yr10=8.5%,Yr11-Yr20=9%	3,489,710	25/12/2013
8	EGBGH00341V9	سندات الإسكان _ الدفعة (34) _ 2031 / 2016	EGP	01/12/2011	01/12/2016	01/12/2031	1	Yr1-Yr5=8%,Yr6-Yr10=8.5%,Yr11-Yr20=9%	3,940,150	
9	EGBGH00351V8	سندات الإسكان _ الدفعة (35) _ 2032 / 2017	EGP	01/12/2012	01/12/2017	01/12/2032	1	Yr1-Yr5=8%,Yr6-Yr10=8.5%,Yr11-Yr20=9%	2,006,860	
10	EGBGH00361V7	سندات الإسكان _ الدفعة (36) _ 2033 / 2018	EGP	01/12/2013	01/12/2018	01/12/2033	1	Yr1-Yr5=8%,Yr6-Yr10=8.5%,Yr11-Yr20=9%	3,332,580	
11	EGBGH00371V6	سندات الإسكان _ الدفعة (37) _ 2034 / 2019	EGP	01/12/2014	01/12/2019	01/12/2034	1	Yr1-Yr5=8%,Yr6-Yr10=8.5%,Yr11-Yr20=9%	3,180,080	
12	EGBGH00381V5	سندات الإسكان _ الدفعة (38) _ 2035 / 2020	EGP	01/12/2015	01/12/2020	01/12/2035	1	Yr1-Yr5=8%,Yr6-Yr10=8.5%,Yr11-Yr20=9%	4,022,110	
13	EGBGH00391F7	سندات الإسكان _ الدفعة (39) _ 2036 / 2021	EGP	01/12/2016	01/12/2021	01/12/2036	1	Yr1-Yr5=8%,Yr6-Yr10=8.5%,Yr11-Yr20=9%	2,270,460	
14	EGBGH00401F4	سندات الاسكان _ الدفعة (40) _ 2037 / 2022	EGP	01/12/2017	01/12/2022	01/12/2037	1	Yr1-Yr5=8%,Yr6-Yr10=8.5%,Yr11-Yr20=9%	2,618,090	
15	EGBGH00411V0	سندات الاسكان _ الدفعة (41) _ 2038 / 2023	EGP	01/12/2018	01/12/2023	01/12/2038	1	Yr1-Yr5=8%,Yr6-Yr10=8.5%,Yr11-Yr20=9%	2,346,310	
16	EGBGH00421V9	سندات الاسكان _ الدفعة (42) _ 2039 / 2024	EGP	01/12/2019	01/12/2024	01/12/2039	1	Yr1-Yr5=8%,Yr6-Yr10=8.5%,Yr11-Yr20=9%	2,667,070	
17	EGBGH00431V8	سندات الاسكان _ الدفعة (43) _ 2040 / 2025	EGP	01/12/2020	01/12/2025	01/12/2040	1	Yr1-Yr5=8%,Yr6-Yr10=8.5%,Yr11-Yr20=9%	2,613,060	
18	EGBGH00441V7	سندات الاسكان _ الدفعة (44) _ 2041 / 2026	EGP	01/12/2021	01/12/2026	01/12/2041	1	Yr1-Yr5=8%,Yr6-Yr10=8.5%,Yr11-Yr20=9%	3,599,470	
19	EGBGH00451V6	سندات الاسكان _ الدفعة 45 استحقاق 2042 معجل 2027	EGP	01/12/2022	01/12/2027	01/12/2042	1	Yr1-Yr5=8%,Yr6-Yr10=8.5%,Yr11-Yr20=9%	3,767,610	
									57,647,420	

الإجمالي

ملحق (٨)

- سندات الشركات

#	كود الورقة	الورقة المالية	العملة	إصدار	قيد	معجل	استحقاق	العائد	رقم آخر كوبون	تاريخ آخر كوبون	العائد لآخر كوبون %	قيمة آخر كوبون	سعر الإصدار	آخر تداول	قيمة الإصدار بالجنيه
1	EGB68031L052	سندات هيرميس للوساطة فى الاوراق المالية الاصدار الثانى - برنامج ثانى ابريل 2025 ع.م	EGP	29/04/2024	27/06/2024		29/04/2025	Variable Rate AVGRTBills364 Paid % 2 + SemiAnually				100			600,000,000
2	EGB610D1S034	سندات اى اف جى للحلول التمويلية الاصدار الاول يونيو 2025 ع.م	EGP	24/06/2024	01/09/2024	31/12/2024	30/06/2025	Variable Rate AVGRTBills364 Paid % 3 + Monthly	1	29/09/2024	23.8	6.390137	100		433,000,000
3	EGB7CNX1L027	سندات درايف للتمويل و الخدمات المالية غير المصرفية الاصدار الاول-برنامج اول الشريحة ب يونيو 2027	EGP	26/06/2022	08/09/2022	31/08/2023	30/06/2027	Fixed Rate paid 13.50% monthly	28	29/09/2024	13.5	0.628767	55		220,000,000
4	EGB70342L026	سندات جولدن بيراميدز بلازا - الدفعة الاولى - الإصدار الثانى - إستحقاق 31 يوليو 2028	USD	15/04/2015	15/07/2015	31/07/2017	31/07/2028	+ Fixed Rate 6% Variable Rate	14	31/01/2022	6.15388	1.391033	43.75	30/09/2018	5,930,298,500
7,183,298,500															

- الصكوك

#	كود الورقة	الورقة المالية	العملة	إصدار	قيد	معجل	استحقاق	العائد	رقم آخر كوبون	تاريخ آخر كوبون	العائد لآخر كوبون %	قيمة آخر كوبون	سعر الإصدار	آخر تداول	قيمة الإصدار بالجنيه
1	EGB696G1L025	صكوك اى اف جى هيرميس للتصكيك الاصدار الثانى اكتوبر 2027 عائد متغير	EGP	29/12/2020	02/08/2021	29/12/2020	31/10/2027	Variable Rate Lending -Rate+0.75% paid Semi Annually	7	29/04/2024	21	8.376986	70		420,000,000
2	EGB69671L013	صكوك مضاربة ثروة للتصكيك الاصدار الاول نوفمبر 2027	EGP	25/11/2020	17/02/2021	30/12/2022	30/11/2027	variable return, based on the net returns paid Monthly	46	29/09/2024	12.8348	0.19514	17.71		442,844,858
3	EGB69671S026	صكوك مضاربة ثروة للتصكيك الاصدار الثانى يونيو 2028	EGP	26/07/2021	19/08/2021	30/07/2023	30/06/2028	variable return, based on the net returns paid Monthly	38	29/09/2024	14.77491	0.47285	37.24	26/01/2022	930,928,354
4	EGB69671L047	صكوك مضاربة ثروة للتصكيك الاصدار الرابع اغسطس 2029	EGP	21/09/2022	27/10/2022	30/10/2024	30/08/2029	variable return, based on the net returns paid Monthly	24	29/09/2024	20.404072	1.62115	100		2,000,000,000
5	EGB69671L039	صكوك مشاركة ثروة للتصكيك الاصدار الثالث سبتمبر 2031	EGP	28/03/2022	02/06/2022	30/04/2023	30/09/2031	variable return, based on average rate of return on the amounts used and the unused paid Monthly	30	29/09/2024	18.8867	1.50059	100		3,251,000,000
7,044,773,213															

- سندات التوريق

#	كود الورقة	الورقة المالية	العملة	إصدار	قيد	معجل	استحقاق	العائد	رقم آخر كوبون	تاريخ آخر كوبون	العائد لآخر كوبون %	قيمة آخر كوبون	سعر الإصدار	آخر تداول	قيمة الإصدار بالجنيه
1	EGB695R1S101	سندات التوفيق للتوريق الاصدار الرابع الشريحة أ اكتوبر 2024 ذات عائد متغير	EGP	31/08/2023	02/10/2023		07/10/2024	Variable Rate lending rate+0.25% paid Monthly	12	05/09/2024	28.5	0.328318	11.84		33,519,000
2	EGB69561S490	سندات اى اف جى هيرميس للتوريق الاصدار الاول - برنامج ثامن الشريحة أ اكتوبر 2024 ع.م	EGP	08/09/2023	07/12/2023		31/10/2024	Variable Rate Lending Rate + 0.30 % Paid Quarterly	3	30/07/2024	28.55	6.43375	41.84		27,649,000
3	EGB69611S535	سندات كايبتال للتوريق الاصدار الرابع - برنامج ثانى الشريحة ج اكتوبر 2024 ع.م	EGP	23/10/2023	30/11/2023		31/10/2024	Fixed Rate 22.05% paid Monthly	11	29/09/2024	22.05	0.034434	9		6,666,300

#	كود الورقة	الورقة المالية	العملة	إصدار	قيد	معدل	استحقاق	العائد	رقم آخر كوبون	تاريخ آخر كوبون	العائد لآخر كوبون %	قيمة آخر كوبون	سعر الإصدار	آخر تداول	قيمة الإصدار بالجنيه
4	EGB69561S557	سندات أي اف جي هيرميس للتوريق الاصدار الثاني - برنامج ثاني الشريحة أ نوفمبر 2024 ع.م	EGP	18/10/2023	31/12/2023		15/11/2024	& Variable Rate Lending ,Discount Rate +1.25% Paid Quarterly	3	14/08/2024	25.5	2.231017	34.71		5,526,000
5	EGB69471S427	سندات الرحاب للتوريق الاصدار الرابع-برنامج اول الشريحة ب نوفمبر 2024	EGP	29/11/2021	10/03/2022	29/01/2023	29/11/2024	Fixed Rate 9.95 % paid monthly	25	26/09/2024	9.95	0.041331	3.18		11,500,000
6	EGB692R1S369	سندات التعمير للتوريق الاصدار الثاني - برنامج ثالث الشريحة أ نوفمبر 2024 ع.م	EGP	28/11/2023	31/12/2023		30/11/2024	Variable rate Lending -Rate +0.20% Paid Semi Annually	1	30/05/2024	20.45	104.771233	479.09		603,658,725
7	EGB694K1S422	سندات اي اف جى للتوريق الاصدار الثامن - برنامج ثاني الشريحة أ نوفمبر 2024 ع.ث	EGP	17/05/2024	18/07/2024		30/11/2024	Fixed Rate, 28.5%, Paid Monthly	2	29/09/2024	28.5	0.784705	16.97		62,781,000
8	EGB69611S576	سندات كابيتال للتوريق الاصدار الخامس - برنامج ثاني الشريحة ج نوفمبر 2024 ع.ث	EGP	31/10/2023	30/11/2023		30/11/2024	, Fixed Rate , 21.95% Paid Monthly	11	29/09/2024	21.95	0.739685	10		54,100,000
9	EGB69611S840	سندات كابيتال للتوريق الاصدار الثاني - برنامج رابع الشريحة أ نوفمبر 2024 ع.م	EGP	27/05/2024	27/06/2024		30/11/2024	Variable Rate , Lending Discount Rate & paid monthly ,+0.25%	4	29/09/2024	28.5	1.308197	33		403,590,000
10	EGB697J1S125	سندات امان للتوريق الاصدار الرابع - برنامج اول الشريحة أ نوفمبر 2024 ع.م	EGP	06/06/2024	28/07/2024		30/11/2024	Variable Rate Corridor Rate + 0.25 % Paid Monthly	3	29/09/2024	28.5	1.009294	22.92		113,000,000
11	EGB692R1S138	سندات التعمير للتوريق الاصدار الخامس الشريحة ج ديسمبر 2024	EGP	15/11/2021	30/12/2021	05/01/2023	05/12/2024	Variable Rate lending rate+0.70% paid Monthly	34	04/09/2024	28.95	0.153655	1.23		5,210,887
12	EGB69801S102	سندات الاهلى للتوريق الاصدار الاول - برنامج رابع الشريحة أ ديسمبر 2024 ع.م	EGP	02/11/2023	14/12/2023		05/12/2024	Variable rate Lending Rate +0.30% Paid every months 3	3	04/09/2024	28.55	5.793522	40.27		23,759,000
13	EGB690R1S0B8	سندات ثروة للتوريق الاصدار الثالث و الاربعون الشريحة أ ديسمبر 2024 ع.م	EGP	27/12/2023	29/01/2024		30/12/2024	Variable Rate , Lending Rate +1% , Paid Monthly	9	29/09/2024	23.25	0.81347	33.33		109,000,000
14	EGB69561S177	سندات أي اف جي هيرميس للتوريق الاصدار الاول - برنامج رابع الشريحة ب ديسمبر 2024 عائد ثابت	EGP	30/12/2021	22/03/2022	28/02/2023	30/12/2024	Fixed Rate 9.95% paid monthly	24	29/09/2024	9.95	0.16192	17.16		72,211,587
15	EGB694K1S380	سندات اي اف جى للتوريق الاصدار السادس - برنامج ثاني الشريحة ج ديسمبر 2024 ع.ث	EGP	20/12/2023	29/02/2024	30/06/2024	31/12/2024	Fixed Rate, 22.5 % , Paid Monthly	7	29/09/2024	22.5	0.507675	10.11		21,204,000
16	EGB694K1S398	سندات اي اف جى للتوريق الاصدار السادس - برنامج ثاني الشريحة د ديسمبر 2024 ع.م	EGP	20/12/2023	29/02/2024	30/06/2024	31/12/2024	Variable Rate , Lending Rate + 1.75% , Paid Monthly	7	29/09/2024	26	0.392445	6.78		7,754,000
17	EGB694K1S448	سندات اي اف جى للتوريق الاصدار التاسع - برنامج ثاني الشريحة أ ديسمبر 2024 ع.ث	EGP	27/06/2024	18/08/2024		31/12/2024	Fixed Rate 25.8 % Paid Monthly	1	29/09/2024	25.8	6.715068	46.89		324,259,000
18	EGB69611S220	سندات كابيتال للتوريق الاصدار الثاني-برنامج اول الشريحة ب ديسمبر 2024	EGP	02/01/2022	10/03/2022	28/02/2023	31/12/2024	Variable Rate lending rate+0.25% paid Monthly	33	29/09/2024	28.5	0.561759	22.24		288,750,000
19	EGB69611S642	سندات كابيتال للتوريق الاصدار الثالث - برنامج ثالث الشريحة ج ديسمبر 2024 ع.ث	EGP	20/12/2023	01/02/2024		31/12/2024	,Fixed Rate, 22.05% Paid Monthly	9	29/09/2024	22.05	1.141767	55		89,760,000
20	EGB69611S709	سندات كابيتال للتوريق الاصدار الاول - برنامج رابع الشريحة ج ديسمبر 2024 ع.ث	EGP	01/01/2024	01/02/2024		31/12/2024	,% Fixed Rate, 22.05 Paid Monthly	9	29/09/2024	22.05	1.812329	100		639,400,000
21	EGB69781S023	سندات تمويل للتوريق الاصدار الاول -برنامج اول الشريحة ب ديسمبر 2024	EGP	29/12/2021	03/07/2022	31/01/2023	31/12/2024	Variable Rate lending rate+0.75% paid Monthly	32	29/09/2024	29	1.017027	38.41		90,100,000
22	EGB694Y1S244	سندات توريق للتوريق الاصدار الثامن الشريحة ج يناير 2025	EGP	30/12/2021	10/03/2022	05/02/2023	05/01/2025	Fixed Rate 10.45% paid monthly	32	04/09/2024	10.45	0.033746	1.63		2,549,888
23	EGB69761S082	سندات جلوبال كورب للتوريق الاصدار الثالث-برنامج اول الشريحة أ يناير 2025	EGP	02/01/2023	27/02/2023		05/01/2025	& Variable Rate Deposit Lending rate +0.35%paid every 3 months	6	04/07/2024	28.6	5.266645	49.01		92,142,058
24	EGB695R1S069	سندات التوفيق للتوريق الاصدار الثاني الشريحة ج يناير 2025	EGP	02/02/2021	29/06/2021	07/04/2022	07/01/2025	Variable Rate lending rate+0.65% paid Monthly	43	05/09/2024	28.9	0.688963	16.25		18,623,000
25	EGB69611S782	سندات كابيتال للتوريق الاصدار الرابع - برنامج اول الشريحة أ يناير 2025 ع.م	EGP	29/12/2023	29/02/2024		07/01/2025	Variable Rate , Lending Rate + 0.4%, Paid Monthly	7	05/09/2024	28.65	1.129741	39.86		111,600,000
26	EGB69761S025	سندات جلوبال كورب للتوريق الاصدار الاول-برنامج اول الشريحة ب يناير 2025	EGP	28/12/2021	27/02/2022	07/02/2023	07/01/2025	Variable Rate lending rate+0.40% paid Monthly	32	05/09/2024	28.65	0.390843	12.52		57,341,554
27	EGB69561S581	سندات أي اف جي هيرميس للتوريق الاصدار الثاني - برنامج تاسع الشريحة أ يناير 2025 ع.م	EGP	21/12/2023	22/02/2024		31/01/2025	Variable Rate , Lending ,Discount Rate + 1% & Paid quarterly	2	30/07/2024	24.25	6.112329	78.85		39,834,000
28	EGB69611S592	سندات كابيتال للتوريق الاصدار الاول - برنامج خامس الشريحة أ يناير 2025 ع.ث	EGP	06/12/2023	22/01/2024		31/01/2025	,Fixed Rate, 22.75% Paid Monthly	9	29/09/2024	22.75	0.73184	28.61		142,331,255

#	كود الورقة	الورقة المالية	العملة	إصدار	فيد	معجل	استحقاق	العائد	رقم آخر كوبون	تاريخ آخر كوبون	العائد لآخر كوبون %	قيمة آخر كوبون	سعر الإصدار	آخر تداول	قيمة الإصدار بالجنيه
29	EGB69611S741	سندات كابيتال للتوريق الاصدار الاول - برنامج سادس الشريحة أ يناير 2025 ع.م	EGP	29/12/2023	22/02/2024		31/01/2025	Variable Rate, Lending Rate + 0.50 % Paid Monthly	8	29/09/2024	28.75	1.329231	48.72		45,313,925
30	EGB69611S964	سندات كابيتال للتوريق الاصدار الاول - برنامج ثامن الشريحة أ يناير 2025 ع.ث	EGP	04/07/2024	22/08/2024		31/01/2025	Fixed Rate 28.65 % Paid Monthly	2	29/09/2024	28.65	2.141198	80.4		198,910,808
31	EGB69781S221	سندات تمويل للتوريق الاصدار الاول - برنامج ثالث الشريحة أ يناير 2025 ع.ث	EGP	27/12/2023	28/01/2024		31/01/2025	,Fixed Rate, 22.75% Paid Monthly	9	29/09/2024	22.75	0.779909	29.19		38,472,999
32	EGB697J1S109	سندات امان للتوريق الاصدار الثالث - برنامج اول الشريحة ج يناير 2025 ع.م	EGP	29/12/2023	18/02/2024		31/01/2025	Variable Rate Corridor Rate + 1.25 % Paid Monthly	8	29/09/2024	25.5	2.09589	80.3		163,000,000
33	EGB69801S094	سندات الاهلي للتوريق الاصدار الاول - برنامج ثاني الشريحة ج فبراير 2025 عائد ثابت	EGP	28/09/2023	02/11/2023	05/11/2024	05/02/2025	Fixed Rate 21.45% paid Monthly	11	04/09/2024	21.45	1.821781	40		22,000,000
34	EGB692C1S333	سندات المصرية للتوريق الاصدار الحادى عشر الشريحة ب فبراير 2025	EGP	02/01/2022	10/02/2022	10/03/2023	10/02/2025	Variable Rate overnight lending rate+0.25% paid Monthly	32	09/09/2024	28.5	0.849025	31.19		336,851,817
35	EGB692C1S424	سندات المصرية للتوريق الاصدار الثالث عشر الشريحة أ فبراير 2025 ع.م	EGP	29/12/2023	08/02/2024		10/02/2025	, Variable Rate Overnight Lending rate Paid monthly ,0.40% +	8	09/09/2024	28.65	1.569125	51.88		203,370,934
36	EGB69611S857	سندات كابيتال للتوريق الاصدار الثانى - برنامج رابع الشريحة ب فبراير 2025 ع.م	EGP	27/05/2024	27/06/2024		28/02/2025	Variable Rate , Lending ,Discount Rate +0.4% & paid monthly	4	29/09/2024	28.65	2.348361	100		658,000,000
37	EGB697J1S133	سندات امان للتوريق الاصدار الرابع - برنامج اول الشريحة ب فبراير 2025 ع.م	EGP	06/06/2024	28/07/2024		28/02/2025	Variable Rate Corridor Rate + 0.40 % Paid Monthly	3	29/09/2024	28.65	2.348361	100		246,000,000
38	EGB694K1S414	سندات اى اف جى للتوريق الاصدار السابع - برنامج ثانى الشريحة ب مارس 2025 ع.ث	EGP	21/03/2024	06/06/2024		31/03/2025	,% Fixed Rate , 28.65 Paid Monthly	4	29/09/2024	28.65	2.276301	78.77		195,847,000
39	EGB694Y1S277	سندات توريق للتوريق الاصدار السادس الشريحة ب مارس 2025	EGP	09/03/2022	02/06/2022	31/05/2023	31/03/2025	Variable Rate lending rate+0.75% paid Monthly	30	29/09/2024	29	0.39206	14.86		67,934,567
40	EGB692R1S161	سندات التعمير للتوريق الاصدار السادس الشريحة ب ابريل 2025	EGP	17/03/2022	26/04/2022	05/05/2023	05/04/2025	Variable Rate lending rate+0.30% paid Monthly	30	04/09/2024	28.55	0.797889	28.61		91,563,503
41	EGB697Q1S019	سندات اور للتوريق الاصدار الاول الشريحة أ ابريل 2025 ذات عائد متغير	EGP	02/04/2023	01/06/2023		07/04/2025	Variable Rate lending rate+0.35% paid Monthly	16	05/09/2024	28.6	0.688975	22.76		84,667,020
42	EGB690R1S742	سندات ثروة للتوريق الاصدار الثانى و الثلاثون الشريحة ج استحقاق ابريل 2025	EGP	04/12/2019	24/02/2020	31/01/2021	30/04/2025	Fixed Rate 13.28% paid Monthly	58	29/09/2024	13.28	0.07418	6.35		19,762,413
43	EGB69611S972	سندات كابيتال للتوريق الاصدار الاول - برنامج ثامن الشريحة ب ابريل 2025 ع.ث	EGP	04/07/2024	22/08/2024		30/04/2025	Fixed Rate 28.75 % Paid Monthly	2	29/09/2024	28.75	2.221377	87.05		296,574,835
44	EGB690R1S0E2	سندات ثروة للتوريق الاصدار الرابع و الاربعون الشريحة أ مايو 2025 ع.م	EGP	08/05/2024	27/06/2024		30/05/2025	Variable Rate Lending % Rate (corridor) + 0.75 Paid Monthly	4	29/09/2024	29	1.89205	75.78		203,400,000
45	EGB694K1S430	سندات اى اف جى للتوريق الاصدار الثامن - برنامج ثانى الشريحة ب مايو 2025 ع.ث	EGP	17/05/2024	18/07/2024	31/12/2024	31/05/2025	,Fixed Rate, 28.65% Paid Monthly	2	29/09/2024	28.65	2.276301	100		246,700,000
46	EGB69611S865	سندات كابيتال للتوريق الاصدار الثانى - برنامج رابع الشريحة ج مايو 2025 ع.م	EGP	27/05/2024	27/06/2024		31/05/2025	Variable Rate , Lending ,Discount Rate +0.6% & paid monthly	4	29/09/2024	28.85	2.364754	100		540,000,000
47	EGB697Q1S043	سندات اور للتوريق الاصدار الاول -برنامج اول الشريحة أ يونيو 2025 ذات عائد متغير	EGP	01/06/2023	26/07/2023		06/06/2025	Variable Rate Lending rate +0.35%paid quarterly	5	05/09/2024	22.6	6.515341	70.21		146,042,212
48	EGB692C1S234	سندات المصرية للتوريق الاصدار الثامن الشريحة ج يونيو 2025	EGP	30/12/2019	10/06/2020	10/03/2021	10/06/2025	Variable Rate overnight lending rate+1.40% paid Monthly	51	09/09/2024	29.65	0.811752	33.12		247,967,588
49	EGB694K1S133	سندات اى اف جى للتوريق الاصدار الاول - برنامج رابع الشريحة ج يونيو 2025 ذات عائد متغير	EGP	20/06/2022	14/09/2022	20/07/2024	20/06/2025	Variable Rate lending rate+0.40% paid Monthly	18	19/09/2024	28.65	1.766019	56.88		50,570,000
50	EGB694K1S455	سندات اى اف جى للتوريق الاصدار التاسع - برنامج ثانى الشريحة ب يونيو 2025 ع.ث	EGP	27/06/2024	18/08/2024	31/01/2025	30/06/2025	Fixed Rate 26.3 % Paid Monthly					100		461,040,000
51	EGB69611S659	سندات كابيتال للتوريق الاصدار الثالث - برنامج ثالث الشريحة د يونيو 2025 ع.ث	EGP	20/12/2023	01/02/2024		30/06/2025	,Fixed Rate, 22.25% Paid Monthly	9	29/09/2024	22.25	1.828767	100		207,900,000
52	EGB69611S717	سندات كابيتال للتوريق الاصدار الاول - برنامج رابع الشريحة د يونيو 2025 ع.ث	EGP	01/01/2024	01/02/2024		30/06/2025	,% Fixed Rate, 22.25 Paid Monthly	9	29/09/2024	22.25	1.828767	100		707,900,000
53	EGB69611S816	سندات كابيتال للتوريق الاصدار الثانى - برنامج خامس الشريحة أ يونيو 2025 ع.ث	EGP	17/05/2024	24/06/2024		30/06/2025	,Fixed Rate , 29.10% Paid Monthly	4	29/09/2024	29.1	2.045161	76.21		416,698,936

#	كود الورقة	الورقة المالية	العملة	إصدار	قيد	معدل	استحقاق	العائد	رقم آخر كوبون	تاريخ آخر كوبون	العائد لآخر كوبون %	قيمة آخر كوبون	سعر الإصدار	آخر تداول	قيمة الإصدار بالجنيه
54	EGB697J1S141	سندات امان للتوريق الاصدار الرابع - برنامج اول الشريحة ج يوليو 2025 ع.م	EGP	06/06/2024	28/07/2024		30/06/2025	Variable Rate Corridor Rate + 0.6 % Paid Monthly	3	29/09/2024	28.85	2.364754	100		165,000,000
55	EGB695R1S085	سندات التوفيق للتوريق الاصدار الثالث الشريحة ب يوليو 2025	EGP	31/05/2022	03/07/2022	07/08/2023	07/07/2025	Variable Rate lending rate+0.25% paid Monthly	27	05/09/2024	28.5	0.842777	32.03		233,306,198
56	EGB692R1S096	سندات التعمير للتوريق الاصدار الرابع الشريحة ب يوليو 2025	EGP	21/07/2020	05/11/2020	20/09/2021	21/07/2025	Variable Rate TBills182+0.70% paid Semi-Annually	8	18/07/2024	21.47	72.699444	424.98		2,634,851,429
57	EGB69561S250	سندات أي اف جي هيرميس للتوريق الاصدار الثاني - برنامج ثالث الشريحة ج يوليو 2025 عائد ثابت	EGP	21/07/2022	09/10/2022	21/09/2023	21/07/2025	Fixed Rate 13.05% paid monthly	17	19/09/2024	13.05	0.162202	13.36		19,302,000
58	EGB69471S450	سندات الربح للتوريق الاصدار الخامس-برنامج اول الشريحة ب يوليو 2025	EGP	29/06/2022	22/09/2022	29/10/2023	29/07/2025	Fixed Rate 13.25% paid Quarterly	8	04/08/2024	13.25	2.449963	37.84		126,750,000
59	EGB69611S980	سندات كابيتال للتوريق الاصدار الاول - برنامج ثامن الشريحة ج يوليو 2025 ع.ث	EGP	04/07/2024	22/08/2024		31/07/2025	Fixed Rate 29.10 % Paid Monthly	2	29/09/2024	29.1	2.244599	86.7		299,473,808
60	EGB697J1S075	سندات امان للتوريق الاصدار الثاني - برنامج اول الشريحة د يوليو 2025 ذات عائد ثابت	EGP	27/07/2023	21/09/2023		31/07/2025	Fixed Rate 21.75 % paid Monthly	13	29/09/2024	21.75	1.4842	74.19		184,000,000
61	EGB690R1S775	سندات ثروة للتوريق الاصدار الثالث و الثلاثون الشريحة ج استحقاق اغسطس 2025	EGP	22/03/2020	10/05/2020	31/05/2021	28/08/2025	Fixed Rate 12.71% paid Monthly	54	29/09/2024	12.71	0.15165	12.42		27,689,202
62	EGB69471S377	سندات الربح للتوريق الاصدار الثاني-برنامج اول الشريحة ج اغسطس 2025	EGP	29/03/2021	28/06/2021	29/05/2022	29/08/2025	Fixed Rate 10.25% paid Monthly	33	26/09/2024	10.25	0.326455	34.49		61,800,000
63	EGB69611S386	سندات كابيتال للتوريق الاصدار الاول-برنامج ثالث الشريحة د اغسطس 2025	EGP	29/12/2022	06/02/2023	31/01/2024	31/08/2025	Fixed Rate 19.25 % paid Monthly	21	29/09/2024	19.25	0.363904	15		46,210,500
64	EGB69611S428	سندات كابيتال للتوريق الاصدار الثاني-برنامج ثاني الشريحة د اغسطس 2025	EGP	31/01/2023	06/03/2023	31/07/2024	31/08/2025	Fixed Rate 19.25 % paid Monthly	20	29/09/2024	19.25	0.466747	25.5		173,675,400
65	EGB694K1S208	سندات اي اف جى للتوريق الاصدار الثاني - برنامج ثالث الشريحة ب سبتمبر 2025 ذات عائد متغير	EGP	25/09/2022	22/11/2022	25/11/2023	25/09/2025	Variable Rate lending rate+0.3% paid Monthly	15	22/09/2024	28.55	1.271337	54.4		484,201,000
66	EGB692R1S195	سندات التعمير للتوريق الاصدار السابع الشريحة ب سبتمبر 2025	EGP	30/09/2022	17/11/2022	30/10/2023	30/09/2025	Variable Rate Lending&Discount rate+0.25% paid Semi Annually	4	29/09/2024	28.5	133.157873	479.24	01/08/2023	1,380,212,211
67	EGB690R1S908	سندات ثروة للتوريق الاصدار التاسع و الثلاثون الشريحة ب اكتوبر 2025	EGP	13/11/2022	24/11/2022	30/11/2023	30/10/2025	Fixed Rate 15.60 % paid Monthly	23	29/09/2024	15.6	0.62087	44.66		237,576,757
68	EGB69561S276	سندات أي اف جي هيرميس للتوريق الاصدار الاول - برنامج سادس الشريحة أ اكتوبر 2025 عائد متغير	EGP	03/11/2022	22/01/2023	30/04/2023	31/10/2025	Variable Rate Lending -rate +0.35%paid Semi Annually	3	29/04/2024	20.6	10.271781	100		96,000,000
69	EGB692R1S146	سندات التعمير للتوريق الاصدار الخامس الشريحة د نوفمبر 2025	EGP	15/11/2021	30/12/2021	05/01/2023	05/11/2025	Variable Rate lending rate+1% paid Monthly	34	04/09/2024	29.25	1.9769	79.58		140,056,282
70	EGB69761S058	سندات جلوبال كورب للتوريق الاصدار الثاني-برنامج اول الشريحة ب نوفمبر 2025	EGP	02/10/2022	17/11/2022	07/12/2023	07/11/2025	Variable Rate Lending&Discount rate+0.25% paid Monthly	22	05/09/2024	28.5	1.496677	59.6		317,666,406
71	EGB697Q1S092	سندات اور للتوريق الاصدار الثاني - برنامج اول الشريحة أ نوفمبر 2025 ع.م	EGP	20/12/2023	01/02/2024		07/11/2025	Variable Rate , Lending Rate + 1.25%, Paid quarterly	3	06/08/2024	29.5	6.979901	92.35		293,660,371
72	EGB69781S080	سندات تمويل للتوريق الاصدار الثاني -برنامج اول الشريحة ب نوفمبر 2025	EGP	02/10/2022	03/11/2022	10/12/2023	10/11/2025	Variable Rate lending rate+0.40% paid Monthly	23	09/09/2024	28.65	1.864755	73.06		449,000,000
73	EGB69561S318	سندات أي اف جي هيرميس للتوريق الاصدار الثالث - برنامج ثالث الشريحة ب نوفمبر 2025 عائد ثابت	EGP	17/11/2022	07/02/2023	17/01/2024	17/11/2025	Fixed Rate 15.50 % paid Monthly	13	16/09/2024	15.5	0.540983	39.66		29,000,000
74	EGB690R1S809	سندات ثروة للتوريق الاصدار الرابع و الثلاثون الشريحة ج نوفمبر 2025	EGP	21/12/2020	18/03/2021	31/01/2022	30/11/2025	Fixed Rate 10,55 % paid Monthly	45	29/09/2024	10.55	0.26552	28.03		98,656,681
75	EGB69611S873	سندات كابيتال للتوريق الاصدار الثاني - برنامج رابع الشريحة د نوفمبر 2025 ع.م	EGP	27/05/2024	27/06/2024		30/11/2025	Variable Rate , Lending ,Discount Rate +1% & paid monthly	4	29/09/2024	29.25	2.397541	100		796,000,000
76	EGB692C1S275	سندات المصرية للتوريق الاصدار التاسع الشريحة ج ديسمبر 2025	EGP	29/11/2020	17/06/2021	02/01/2022	01/12/2025	Fixed Rate 12.33% paid Monthly	38	30/09/2024	12.33	0.322969	31.87		59,563,286
77	EGB69801S136	سندات الاهلي للتوريق الاصدار الاول - برنامج ثالث الشريحة أ ديسمبر 2025 ع.م	EGP	22/11/2023	22/01/2024		07/12/2025	Variable Rate , Lending Rate + 0.40%, Paid quarterly	3	05/09/2024	28.65	6.642487	82.45		258,073,000
78	EGB69611S196	سندات كابيتال للتوريق الاصدار السادس الشريحة ج ديسمبر 2025	EGP	31/12/2020	04/04/2021	15/01/2022	15/12/2025	Variable Rate DR+0.60% paid Monthly	44	12/09/2024	28.85	1.072413	35.02		308,150,000

#	كود الورقة	الورقة المالية	العملة	إصدار	قيد	معجل	استحقاق	العائد	رقم آخر كوبون	تاريخ آخر كوبون	العائد لآخر كوبون %	قيمة آخر كوبون	سعر الإصدار	آخر تداول	قيمة الإصدار بالجنيه
79	EGB69561S342	سندات أي اف جي هيرميس للتوريق الاصدار الاول - برنامج سابع الشريحة ب ديسمبر 2025 عائد ثابت	EGP	13/12/2022	23/02/2023	30/11/2023	30/12/2025	Fixed Rate 15.50% paid Monthly	14	29/09/2024	15.5	0.447836	31.2		15,649,000
80	EGB69561S367	سندات أي اف جي هيرميس للتوريق الاصدار الثاني - برنامج رابع الشريحة ب ديسمبر 2025 عائد ثابت	EGP	30/12/2022	16/03/2023		30/12/2025	Fixed Rate 15.25% paid Monthly	12	29/09/2024	15.25	0.783561	60.17		258,083,000
81	EGB694Y1S160	سندات توريق للتوريق الاصدار الخامس الشريحة ج ديسمبر 2025	EGP	31/12/2020	18/03/2021	28/02/2022	31/12/2025	Fixed Rate 11,15 % paid Monthly	45	29/09/2024	11.15	0.484359	46.58		30,834,892
82	EGB69611S337	سندات كابيتال للتوريق الاصدار السابع الشريحة ب ديسمبر 2025	EGP	30/12/2022	30/01/2023	31/01/2025	31/12/2025	Fixed Rate 18.25% paid monthly	21	29/09/2024	18.25	0.847414	51.82		179,416,944
83	EGB69611S543	سندات كابيتال للتوريق الاصدار الرابع - برنامج ثاني الشريحة د ديسمبر 2025 ع.ث	EGP	23/10/2023	30/11/2023	30/11/2024	31/12/2025	Fixed Rate 23.25% paid Monthly	11	29/09/2024	23.25	1.758082	86		80,152,000
84	EGB69611S667	سندات كابيتال للتوريق الاصدار الثالث - برنامج ثالث الشريحة ه ديسمبر 2025 ع.ث	EGP	20/12/2023	01/02/2024		31/12/2025	Fixed Rate, 22.50% Paid Monthly	9	29/09/2024	22.5	1.849315	100		106,900,000
85	EGB69611S725	سندات كابيتال للتوريق الاصدار الاول - برنامج رابع الشريحة ه ديسمبر 2025 ع.ث	EGP	01/01/2024	01/02/2024		31/12/2025	Fixed Rate, 22.5 %, Paid Monthly	9	29/09/2024	22.25	1.849315	100		348,200,000
86	EGB697J1S117	سندات امان للتوريق الاصدار الثالث - برنامج اول الشريحة د ديسمبر 2025 ع.م	EGP	29/12/2023	18/02/2024		31/12/2025	Variable Rate Corridor Rate + 1.80 % Paid Monthly	8	29/09/2024	26.05	2.141096	100		159,000,000
87	EGB69611S303	سندات كابيتال للتوريق الاصدار الثالث-برنامج اول الشريحة ب يناير 2026	EGP	02/01/2023	30/01/2023	05/03/2024	05/01/2026	Variable Rate Lending&Discount rate +0.40%paid monthly	20	04/09/2024	28.65	1.845518	72.92		591,400,000
88	EGB69761S090	سندات جلوبال كورب للتوريق الاصدار الثالث-برنامج اول الشريحة ب يناير 2026	EGP	02/01/2023	27/02/2023	05/04/2025	05/01/2026	& Variable Rate Deposit Lending rate +0.45%paid every 3 months	6	04/07/2024	28.7	7.155342	100		224,000,000
89	EGB69801S169	سندات الاهلى للتوريق الاصدار الثاني الشريحة أ يناير 2026 ع.م	EGP	29/12/2023	11/03/2024		05/01/2026	Variable Rate , Lending Rate + 0.9%, Paid Quarterly	2	04/07/2024	24.15	5.671196	69.38		169,286,693
90	EGB69781S171	سندات تمويل للتوريق الاصدار الثالث - برنامج اول الشريحة أ يناير 2026 ع.م	EGP	20/12/2023	10/01/2024		07/01/2026	Variable Rate, Lending Rate + 0.50%, Paid Monthly	9	05/09/2024	28.75	1.545938	62.35		193,900,000
91	EGB69561S012	سندات المجموعة المالية للتوريق الاصدار الاول-برنامج ثاني الشريحة ج يناير 2026	EGP	12/01/2021	19/08/2021	12/03/2022	12/01/2026	Fixed Rate 10.4% paid Monthly	28	11/02/2024	10.4	0.826301	100		129,500,000
92	EGB69561S102	سندات أي اف جي هيرميس للتوريق الاصدار الاول - برنامج ثاني الشريحة ج يناير 2026 عائد ثابت	EGP	12/01/2021	19/08/2021	12/03/2022	12/01/2026	Fixed Rate 10.4% paid Monthly	35	11/09/2024	10.4	0.598419	62.52		80,957,000
93	EGB692R1S070	سندات التعمير للتوريق الاصدار الثالث يناير 2026	EGP	21/11/2019	20/02/2020	31/01/2021	30/01/2026	Variable Rate TBills364or357+0.25% paid Annually	5	29/01/2024	17.726	14.752367	48.42		1,936,779,524
94	EGB692C1S309	سندات المصرية للتوريق الاصدار العاشر الشريحة ج فبراير 2026	EGP	31/12/2020	17/06/2021	10/03/2022	10/02/2026	Variable Rate overnight lending rate+0.60% paid Monthly	44	09/09/2024	28.85	1.530181	61.69		433,368,377
95	EGB69761S140	سندات جلوبال كورب للتوريق الاصدار الخامس - برنامج اول الشريحة أ فبراير 2026 ع.م	EGP	13/02/2024	28/04/2024		10/02/2026	Variable Rate , Lending Rate + 0.50%, Paid Quarterly	2	08/08/2024	28.75	7.167808	97.51		352,000,000
96	EGB69561S391	سندات أي اف جي هيرميس للتوريق الاصدار الثالث الشريحة ب فبراير 2026 عائد ثابت	EGP	15/02/2023	11/05/2023	30/04/2024	28/02/2026	Fixed Rate 17.95% paid Monthly	10	29/09/2024	17.95	1.088538	75.17		175,043,000
97	EGB69611S469	سندات كابيتال للتوريق الاصدار الثالث - برنامج ثاني الشريحة د مارس 2026 ذات عائد ثابت	EGP	27/06/2023	14/08/2023	10/12/2024	10/03/2026	Fixed Rate 22.25% paid Monthly	14	09/09/2024	22.25	1.511781	70		794,920,000
98	EGB690R1S833	سندات ثروة للتوريق الاصدار الخامس و الثلاثون الشريحة ج مارس 2026	EGP	31/05/2021	04/08/2021	30/05/2022	31/03/2026	Fixed Rate 10.25% paid Monthly	33	29/09/2024	10.25	0.26801	31.3		90,776,019
99	EGB692R1S245	سندات التعمير للتوريق الاصدار الاول -برنامج اول الشريحة ب مارس 2026 عائد متغير	EGP	07/03/2023	18/05/2023	31/05/2024	31/03/2026	Variable Rate Lending rate +0.40%paid Monthly	9	29/09/2024	28.65	1.188836	47.86		97,346,778
100	EGB692R1S278	سندات التعمير للتوريق الاصدار الاول -برنامج اول الشريحة ه مارس 2026 عائد ثابت	EGP	07/03/2023	18/05/2023	31/05/2024	31/03/2026	Fixed Rate 17.95% paid Monthly	9	29/09/2024	17.95	1.235202	73.68		137,190,121
101	EGB694K1S240	سندات اي اف جى للتوريق الاصدار الثاني - برنامج رابع الشريحة ب مارس 2026 ذات عائد متغير	EGP	07/03/2023	07/05/2023	31/05/2024	31/03/2026	Variable Rate Lending rate +0.40%paid monthly					46.43		122,087,000
102	EGB694K1S273	سندات اي اف جى للتوريق الاصدار الثاني - برنامج رابع الشريحة ه مارس 2026 ذات عائد ثابت	EGP	07/03/2023	07/05/2023	31/10/2024	31/03/2026	Fixed Rate 17.95 % paid Monthly	9	29/09/2024	17.95	0.734024	47.4		23,309,000
103	EGB69561S425	سندات أي اف جي هيرميس للتوريق الاصدار الثاني - برنامج خامس الشريحة ب مارس 2026 عائد ثابت	EGP	01/03/2023	18/05/2023	31/05/2024	31/03/2026	Fixed Rate 18.25% paid monthly	16	29/09/2024	18.25	0.498796	30.59		94,857,500

#	كود الورقة	الورقة المالية	العملة	إصدار	قيد	معجل	استحقاق	العائد	رقم آخر كوبون	تاريخ آخر كوبون	العائد لآخر كوبون %	قيمة آخر كوبون	سعر الإصدار	آخر تداول	قيمة الإصدار بالجنيه
104	EGB69561S458	سندات أي اف جي هيرميس للتوريق الاصدار الثانى - برنامج سابع الشريحة ب مارس 2026 عائد ثابت	EGP	27/03/2023	29/05/2023	29/02/2024	31/03/2026	Fixed Rate 18.10% paid monthly	11	29/09/2024	18.1	0.877609	55.69		54,996,500
105	EGB697J1S026	سندات امان للتوريق الاصدار الاول -برنامج اول الشريحة ب مارس 2026	EGP	05/02/2023	21/03/2023	28/02/2025	31/03/2026	Fixed Rate 18.25 % paid Monthly	19	29/09/2024	18.25	0.849546	52.75		122,000,000
106	EGB690R1S932	سندات ثروة للتوريق الاصدار الاربعون الشريحة ب ابريل 2026	EGP	29/03/2023	26/04/2023	30/05/2024	30/04/2026	Fixed Rate 18.50 % paid Monthly	18	29/09/2024	18.5	0.59185	33.74	17/09/2024	305,027,293
107	EGB69611S501	سندات كابيتال للتوريق الاصدار الثانى - برنامج ثالث الشريحة د ابريل 2026 عائد ثابت	EGP	19/09/2023	26/10/2023	31/10/2024	30/04/2026	Fixed Rate 23.25% ,paid Monthly	12	29/09/2024	23.25	1.910959	100		379,600,000
108	EGB697Q1S027	سندات اور للتوريق الاصدار الاول الشريحة ب مايو 2026 ذات عائد متغير	EGP	02/04/2023	01/06/2023	07/05/2025	07/05/2026	Variable Rate lending rate+0.5% paid Monthly	16	05/09/2024	28.75	2.434922	96.6		222,186,604
109	EGB69611S881	سندات كابيتال للتوريق الاصدار الثانى - برنامج رابع الشريحة ه مايو 2026 ع.م	EGP	27/05/2024	27/06/2024	31/05/2026	31/05/2026	Variable Rate , Lending Discount Rate & paid monthly ,+1.25%	4	29/09/2024	29.5	2.418033	100		366,000,000
110	EGB697J1S158	سندات امان للتوريق الاصدار الرابع - برنامج اول الشريحة د مايو 2026 ع.م	EGP	06/06/2024	28/07/2024	31/05/2026	31/05/2026	Variable Rate Corridor Rate + 1.25 % Paid Monthly	3	29/09/2024	29.5	2.418033	100		136,000,000
111	EGB692R1S302	سندات التعمير للتوريق الاصدار الاول -برنامج ثانى الشريحة ب يونيو 2026 ذات عائد متغير	EGP	18/05/2023	22/06/2023	03/07/2024	03/06/2026	Variable Rate Lending rate +0.50%paid Monthly	14	02/09/2024	28.75	2.251219	87.5		518,876,000
112	EGB694K1S315	سندات اى اف جى للتوريق الاصدار الاول - برنامج خامس الشريحة ب يونيو 2026 ذات عائد ثابت	EGP	16/06/2023	10/08/2023	15/12/2023	15/06/2026	Fixed Rate 20.10% paid Monthly	13	12/09/2024	20.1	1.339474	70.72		337,123,000
113	EGB690R1S965	سندات ثروة للتوريق الاصدار الحادى و الاربعون الشريحة ب يونيو 2026 ذات عائد ثابت	EGP	23/06/2023	26/07/2023	30/08/2024	30/06/2026	Fixed Rate 20.50% paid Monthly	15	29/09/2024	20.5	1.1083	62.39		581,474,105
114	EGB69801S029	سندات الاهلى للتوريق الاصدار الاول - برنامج اول الشريحة ب يوليو 2026 ذات عائد متغير	EGP	12/06/2023	07/08/2023	05/08/2024	05/07/2026	Variable Rate Lending rate +0.50%paid monthly	14	04/09/2024	28.75	1.853108	68.75		259,870,434
115	EGB69561S474	سندات أي اف جي هيرميس للتوريق الاصدار الاول - برنامج تاسع الشريحة ب يوليو 2026 عائد ثابت	EGP	17/07/2023	01/10/2023	30/09/2024	30/07/2026	Fixed Rate 19.90% paid Monthly	5	29/09/2024	19.9	1.581096	97.2		133,191,000
116	EGB692R1S336	سندات التعمير للتوريق الاصدار الاول - برنامج ثالث الشريحة ب يوليو 2026 ذات عائد متغير	EGP	14/07/2023	07/09/2023	31/08/2024	31/07/2026	Variable Rate Lending -rate +0.35%paid semi annually	2	30/07/2024	20.6	102.717808	98.32		595,826,485
117	EGB69471S484	سندات الربح للتوريق الاصدار الثانى عشر الشريحة ب يوليو 2026 عائد متغير	EGP	27/07/2023	19/10/2023	31/07/2026	31/07/2026	Variable Rate Lending&Disc rate+1% paid Monthly	4	29/08/2024	22.25	5.860274	59.58		89,342,000
118	EGB694Y1S210	سندات توريق للتوريق الاصدار السابع الشريحة ه يوليو 2026	EGP	05/07/2021	25/10/2021	30/09/2022	31/07/2026	Fixed Rate 10.55% paid Monthly	37	29/09/2024	10.55	0.693699	68.57		24,000,000
119	EGB69611S584	سندات كابيتال للتوريق الاصدار الخامس - برنامج ثانى الشريحة د اغسطس 2026 ع.ث	EGP	31/10/2023	30/11/2023	31/08/2026	31/08/2026	,Fixed Rate, 22.95% Paid Monthly	11	29/09/2024	22.95	1.886301	100		1,036,000,000
120	EGB69611S675	سندات كابيتال للتوريق الاصدار الثالث - برنامج ثالث الشريحة و اغسطس 2026 ع.ث	EGP	20/12/2023	01/02/2024	31/08/2026	31/08/2026	,Fixed Rate, 23.25% Paid Monthly	9	29/09/2024	23.25	1.910959	100		68,900,000
121	EGB69801S052	سندات الاهلى للتوريق الاصدار الاول الشريحة ب سبتمبر 2026 عائد متغير	EGP	26/09/2023	02/11/2023	05/09/2026	05/09/2026	Variable Rate lending rate+1.0% paid every 3 months	4	04/08/2024	24.25	5.979452	96.89		295,500,000
122	EGB69761S124	سندات جلوبال كورب للتوريق الاصدار الرابع - برنامج اول الشريحة ب سبتمبر 2026 ذات عائد متغير	EGP	30/08/2023	08/10/2023	07/10/2024	07/09/2026	Variable Rate lending rate+0.50% paid Monthly	11	05/09/2024	28.75	2.520548	99.92		1,375,900,000
123	EGB694K1S331	سندات اى اف جى للتوريق الاصدار الثالث - برنامج ثالث الشريحة ب سبتمبر 2026 ع.م	EGP	22/09/2023	23/11/2023	22/12/2024	22/09/2026	Variable Return Despost Lending Rate +0.75%& Paid every 3 months	2	12/09/2024	29	6.673973	99.44		462,934,000
124	EGB690R1S999	سندات ثروة للتوريق الاصدار الثانى و الاربعون الشريحة ب سبتمبر 2026 عائد ثابت	EGP	28/09/2023	26/10/2023	30/10/2024	30/09/2026	Fixed Rate 21.50 % paid Monthly	12	29/09/2024	21.5	1.3049	75.19		560,157,352
125	EGB69561S508	سندات أي اف جي هيرميس للتوريق الاصدار الاول - برنامج ثامن الشريحة ب سبتمبر 2026 ع.م	EGP	08/09/2023	07/12/2023	30/11/2024	30/09/2026	Variable Rate Lending Rate + 0.50 % Paid monthly	3	30/07/2024	28.75	7.246575	100		193,520,000
126	EGB695R1S119	سندات التوفيق للتوريق الاصدار الرابع الشريحة ب اكتوبر 2026 ذات عائد متغير	EGP	31/08/2023	02/10/2023	07/11/2024	07/10/2026	Variable Rate lending rate+0.45% paid Monthly	12	05/09/2024	28.7	2.310896	91.84		787,086,000
127	EGB69561S565	سندات أي اف جي هيرميس للتوريق الاصدار الثانى - برنامج ثانى الشريحة ب اكتوبر 2026 ع.م	EGP	18/10/2023	31/12/2023	15/10/2026	15/10/2026	& Variable Rate Lending ,Discount Rate +2.5% Paid Monthly	3	14/08/2024	26.75	6.742466	100		73,232,000
128	EGB690R1S874	سندات ثروة للتوريق الاصدار السادس و الثلاثون الشريحة ج اكتوبر 2026	EGP	01/12/2021	20/01/2022	30/12/2022	30/10/2026	Fixed Rate 10.25% paid Monthly	26	29/09/2024	10.25	0.73434	84.22		174,345,262
129	EGB69561S524	سندات أي اف جي هيرميس للتوريق الاصدار الثانى - برنامج سادس الشريحة أ اكتوبر 2026 ع.م	EGP	31/10/2023	03/01/2024	30/04/2024	31/10/2026	Variable rate Lending -Rate +1.15% Paid Semi	1	29/04/2024	21.4	10.670685	100		87,500,000

#	كود الورقة	الورقة المالية	العملة	إصدار	قيد	معجل	استحقاق	العائد	رقم آخر كوبون	تاريخ آخر كوبون	العائد لآخر كوبون %	قيمة آخر كوبون	سعر الإصدار	آخر تداول	قيمة الإصدار بالجنيه
Annually															
130	EGB692R1S377	سندات التعمير للتوريق الاصدار الثانى - برنامج ثالث الشريحة ب نوفمبر 2026 ع.م	EGP	28/11/2023	31/12/2023	31/12/2024	30/11/2026	Variable rate Lending -Rate +0.35% Paid Semi Annually	1	30/05/2024	20.6	105.539726	1,000		3,930,000,000
131	EGB694Y1S251	سندات توريق للتوريق الاصدار الثامن الشريحة د ديسمبر 2026	EGP	30/12/2021	10/03/2022	05/02/2023	05/12/2026	Fixed Rate 10.85% paid monthly	32	04/09/2024	10.85	0.921507	100		78,200,000
132	EGB69801S110	سندات الاهلى للتوريق الاصدار الاول - برنامج رابع الشريحة ب ديسمبر 2026 ع.م	EGP	02/11/2023	14/12/2023	05/01/2025	05/12/2026	Variable rate Lending Rate +0.50% Paid monthly	3	04/09/2024	28.75	7.246575	100		269,000,000
133	EGB69801S144	سندات الاهلى للتوريق الاصدار الاول - برنامج ثالث الشريحة ب ديسمبر 2026 ع.م	EGP	22/11/2023	22/01/2024	07/01/2026	07/12/2026	Variable Rate , Lending Rate, + 0.50%, Paid Monthly	3	05/09/2024	28.75	7.167808	100		271,000,000
134	EGB690R1S0C6	سندات ثروة للتوريق الاصدار الثالث و الاربعون الشريحة ب ديسمبر 2026 ع.م	EGP	27/12/2023	29/01/2024	30/01/2025	30/12/2026	Variable Rate, Lending Rate +1.25%, Piad Monthly	9	29/09/2024	23.5	1.52422	79.14		557,934,557
135	EGB69471S344	سندات الرحاب للتوريق الاصدار الاول-برنامج اول الشريحة ج ديسمبر 2026	EGP	30/12/2020	28/11/2021	28/02/2022	30/12/2026	Fixed Rate 10.4% paid Monthly	36	29/09/2024	10.4	0.380972	40.65		110,000,000
136	EGB69561S185	سندات أي اف جي هيرميس للتوريق الاصدار الاول - برنامج رابع الشريحة ج ديسمبر 2026 عائد ثابت	EGP	30/12/2021	22/03/2022	28/02/2023	30/12/2026	Fixed Rate 10.20% paid monthly	24	29/09/2024	10.2	0.810411	100		158,800,000
137	EGB69561S599	سندات أي اف جي هيرميس للتوريق الاصدار الثانى - برنامج تاسع الشريحة ب ديسمبر 2026 ع.م	EGP	21/12/2023	22/02/2024	31/12/2026	31/12/2026	Variable Rate, Lending + Discount Rate & Paid Monthly ,1.15%	2	30/07/2024	24.4	6.150137	100		155,770,000
138	EGB69611S238	سندات كابيتال للتوريق الاصدار الثانى-برنامج اول الشريحة ج ديسمبر 2026	EGP	02/01/2022	10/03/2022	28/02/2023	31/12/2026	Variable Rate lending rate+0.45% paid Monthly	33	29/09/2024	28.7	2.358904	100		761,900,000
139	EGB69611S345	سندات كابيتال للتوريق الاصدار السابع الشريحة ج ديسمبر 2026	EGP	30/12/2022	30/01/2023	31/01/2025	31/12/2026	Fixed Rate 18.50% paid monthly	21	29/09/2024	18.5	1.520548	100		77,900,000
140	EGB69611S600	سندات كابيتال للتوريق الاصدار الاول - برنامج خامس الشريحة ب ديسمبر 2026 ع.ث	EGP	06/12/2023	22/01/2024	28/02/2025	31/12/2026	Fixed Rate,22.5%, Paid Monthly	9	29/09/2024	22.5	1.849315	100		695,600,000
141	EGB69611S733	سندات كابيتال للتوريق الاصدار الاول - برنامج رابع الشريحة و ديسمبر 2026 ع.ث	EGP	01/01/2024	01/02/2024	31/12/2026	31/12/2026	,% Fixed Rate,23.25 Paid Monthly	9	29/09/2024	23.25	1.910959	100		230,336,000
142	EGB69781S031	سندات تمويل للتوريق الاصدار الاول -برنامج اول الشريحة ج ديسمبر 2026	EGP	29/12/2021	03/07/2022	31/01/2023	31/12/2026	Variable Rate lending rate+1.10% paid Monthly	32	29/09/2024	29.35	2.412329	100		96,600,000
143	EGB69781S239	سندات تمويل للتوريق الاصدار الاول - برنامج ثالث الشريحة ب ديسمبر 2026 ع.ث	EGP	27/12/2023	28/01/2024	28/02/2025	31/12/2026	Fixed Rate, 22.6%, Paid Monthly	9	29/09/2024	22.6	1.857534	100		328,900,000
144	EGB69611S790	سندات كابيتال للتوريق الاصدار الرابع - برنامج اول الشريحة ب يناير 2027 ع.م	EGP	29/12/2023	29/02/2024	07/02/2025	07/01/2027	Variable Rate , Lending Rate + 0.6%, Paid Monthly	7	05/09/2024	28.85	2.450274	100		790,000,000
145	EGB69761S033	سندات جلوبال كورب للتوريق الاصدار الاول-برنامج اول الشريحة ج يناير 2027	EGP	28/12/2021	27/02/2022	07/02/2023	07/01/2027	Variable Rate lending rate+0.60% paid Monthly	32	05/09/2024	28.85	1.989439	78.66		321,700,000
146	EGB69781S189	سندات تمويل للتوريق الاصدار الثالث - برنامج اول الشريحة ب يناير 2027 ع.م	EGP	20/12/2023	10/01/2024	07/02/2026	07/01/2027	Variable Rate Lending Rate + 0.60%, Paid Monthly	9	05/09/2024	28.85	2.21824	90.53		239,000,000
147	EGB69561S151	سندات أي اف جي هيرميس للتوريق الاصدار الاول - برنامج خامس الشريحة ج يناير 2027 عائد ثابت	EGP	10/01/2022	31/03/2022	10/02/2023	10/01/2027	Fixed Rate 10.25% paid monthly	23	09/09/2024	10.25	0.682921	74.86		33,687,000
148	EGB69611S758	سندات كابيتال للتوريق الاصدار الاول - برنامج سادس الشريحة ب يناير 2027 ع.م	EGP	29/12/2023	22/02/2024	28/02/2025	31/01/2027	Variable Rate, Lending Rate + 0.60 % Paid Monthly	8	29/09/2024	28.85	2.366417	99.8		306,376,494
149	EGB69611S899	سندات كابيتال للتوريق الاصدار الثانى - برنامج رابع الشريحة و يناير 2027 ع.م	EGP	27/05/2024	27/06/2024	31/01/2027	31/01/2027	Variable Rate , Lending Discount Rate & paid monthly ,+1.75%	4	29/09/2024	30	2.459016	100		248,000,000
150	EGB692C1S341	سندات المصرية للتوريق الاصدار الحادى عشر الشريحة ج فبراير 2027	EGP	02/01/2022	10/02/2022	10/03/2023	10/02/2027	Variable Rate overnight lending rate+0.45% paid Monthly	32	09/09/2024	28.7	2.278329	96.58		719,166,190
151	EGB692C1S432	سندات المصرية للتوريق الاصدار الثالث عشر الشريحة ب فبراير 2027 ع.م	EGP	29/12/2023	08/02/2024	10/03/2025	10/02/2027	, Variable Rate Overnight Lending rate Paid monthly ,0.60% +	8	09/09/2024	28.85	2.322083	97.93		1,171,209,643
152	EGB692R1S179	سندات التعمير للتوريق الاصدار السادس الشريحة ج مارس 2027	EGP	17/03/2022	26/04/2022	05/05/2023	05/03/2027	Variable Rate lending rate+0.60% paid Monthly	30	04/09/2024	28.85	2.450274	100		202,500,000
153	EGB69761S157	سندات جلوبال كورب للتوريق الاصدار الخامس - برنامج اول الشريحة ب مارس 2027 ع.م	EGP	13/02/2024	28/04/2024	10/03/2026	10/03/2027	Variable Rate , Lending Rate + 0.60%, Paid monthly	2	08/08/2024	28.85	7.19274	100		384,000,000

#	كود الورقة	الورقة المالية	العملة	إصدار	فيد	معدل	استحقاق	العائد	رقم آخر كوبون	تاريخ آخر كوبون	العائد لآخر كوبون%	قيمة آخر كوبون	سعر الإصدار	آخر تداول	قيمة الإصدار بالجنيه
154	EGB694Y1S285	سندات توريق للتوريق الاصدار السادس الشريحة ج مارس 2027	EGP	09/03/2022	02/06/2022	31/05/2023	31/03/2027	Variable Rate lending rate+0.85% paid Monthly	30	29/09/2024	29.1	1.980466	82.8		154,676,000
155	EGB690R1S0F9	سندات ثروة للتوريق الاصدار الرابع و الاربعون الشريحة ب مايو 2027 ع.م	EGP	08/05/2024	27/06/2024	30/06/2025	30/05/2027	Variable Rate Lending % Rate (corridor) + 1.25 Paid Monthly	4	29/09/2024	29.5	2.10008	86.18		468,833,813
156	EGB69611S824	سندات كابيتال للتوريق الاصدار الثاني - برنامج خامس الشريحة ب مايو 2027 ع.ث	EGP	17/05/2024	24/06/2024	31/07/2025	31/05/2027	Fixed Rate , 29.5%, Paid Monthly	4	29/09/2024	29.5	2.424658	100		644,900,000
157	EGB697Q1S050	سندات اور للتوريق الاصدار الاول -برنامج اول الشريحة ب يونيو 2027 ذات عائد متغير	EGP	01/06/2023	26/07/2023	06/09/2025	06/06/2027	Variable Rate Lending rate +0.55% paid quarterly	5	05/09/2024	22.8	7.416986	100		548,000,000
158	EGB695R1S093	سندات التوفيق للتوريق الاصدار الثالث الشريحة ج يونيو 2027	EGP	31/05/2022	03/07/2022	07/08/2023	07/06/2027	Variable Rate lending rate+0.45% paid Monthly	27	05/09/2024	28.7	2.064852	81.27		512,000,000
159	EGB692C1S242	سندات المصرية للتوريق الاصدار الثامن الشريحة د يونيو 2027	EGP	30/12/2019	10/06/2020	10/03/2021	10/06/2027	Variable Rate overnight lending rate+1.80% paid Monthly	51	09/09/2024	30.05	1.810769	73.31		133,773,424
160	EGB69471S401	سندات الربح للتوريق الاصدار الثالث-برنامج اول الشريحة ج يوليو 2027	EGP	06/07/2021	27/10/2021	06/09/2022	06/07/2027	Fixed Rate 10.35% paid Monthly	29	05/09/2024	10.35	0.710902	75.43		142,650,000
161	EGB692R1S104	سندات التعمير للتوريق الاصدار الرابع الشريحة ج يوليو 2027	EGP	21/07/2020	05/11/2020	20/09/2021	21/07/2027	Variable Rate TBills182+0.80% paid Semi-Annually	8	18/07/2024	21.57	107.574466	1,000		1,200,000,000
162	EGB697Q1S035	سندات اور للتوريق الاصدار الاول الشريحة ج اغسطس 2027 ذات عائد متغير	EGP	02/04/2023	01/06/2023	07/05/2025	07/08/2027	Variable Rate lending rate+0.7% paid Monthly	16	05/09/2024	28.95	2.45186	96.6		181,613,398
163	EGB69611S311	سندات كابيتال للتوريق الاصدار الثالث-برنامج اول الشريحة ج سبتمبر 2027	EGP	02/01/2023	30/01/2023	05/03/2024	05/09/2027	Variable Rate Lending&Discount rate +0.60%paid monthly	20	04/09/2024	28.85	2.450274	100		544,000,000
164	EGB690R1S916	سندات ثروة للتوريق الاصدار التاسع و الثلاثون الشريحة ج سبتمبر 2027	EGP	13/11/2022	24/11/2022	30/11/2023	30/09/2027	Fixed Rate 16.10 % paid Monthly	23	29/09/2024	16.1	1.27918	100		239,000,000
165	EGB692R1S203	سندات التعمير للتوريق الاصدار السابع الشريحة ج سبتمبر 2027	EGP	30/09/2022	17/11/2022	30/10/2023	30/09/2027	Variable Rate Lending&Discount rate+0.50% paid Semi Annually	4	29/09/2024	28.75	144.143836	1,000	01/08/2023	3,820,000,000
166	EGB692R1S310	سندات التعمير للتوريق الاصدار الاول -برنامج ثاني الشريحة ج اكتوبر 2027 ذات عائد متغير	EGP	18/05/2023	22/06/2023	03/07/2024	03/10/2027	Variable Rate Lending rate +0.60%paid Monthly	14	02/09/2024	28.85	2.450274	100		310,000,000
167	EGB69761S066	سندات جلوبال كورب للتوريق الاصدار الثاني-برنامج اول الشريحة ج اكتوبر 2027	EGP	02/10/2022	17/11/2022	07/12/2023	07/10/2027	Variable Rate Lending&Discount rate+0.45% paid Monthly	22	05/09/2024	28.7	2.49537	99.17		480,000,000
168	EGB69561S284	سندات أي اف جي هيرميس للتوريق الاصدار الاول - برنامج سادس الشريحة ب اكتوبر 2027 عائد متغير	EGP	03/11/2022	22/01/2023	30/04/2023	31/10/2027	Variable Rate Lending -rate +0.55%paid Semi Annually	3	29/04/2024	20.8	10.371507	100		304,000,000
169	EGB697J1S034	سندات امان للتوريق الاصدار الاول -برنامج اول الشريحة ج اكتوبر 2027	EGP	05/02/2023	21/03/2023	28/02/2025	31/10/2027	Fixed Rate 18.70 % paid Monthly	19	29/09/2024	18.7	1.536986	100		102,000,000
170	EGB69761S132	سندات جلوبال كورب للتوريق الاصدار الرابع - برنامج اول الشريحة ج نوفمبر 2027 ذات عائد متغير	EGP	30/08/2023	08/10/2023	07/10/2024	07/11/2027	Variable Rate lending rate+0.60% paid Monthly	11	05/09/2024	28.85	2.529315	100		772,000,000
171	EGB697Q1S100	سندات اور للتوريق الاصدار الثاني - برنامج اول الشريحة ب نوفمبر 2027 ع.م	EGP	20/12/2023	01/02/2024	07/02/2026	07/11/2027	Variable Rate , Lending Rate + 1.375%, Paid quarterly	3	06/08/2024	29.625	7.467123	100		875,000,000
172	EGB69781S098	سندات تمويل للتوريق الاصدار الثاني -برنامج اول الشريحة ج نوفمبر 2027	EGP	02/10/2022	03/11/2022	10/12/2023	10/11/2027	Variable Rate lending rate+0.60% paid Monthly	23	09/09/2024	28.85	2.356886	96.19		403,800,000
173	EGB69471S435	سندات الربح للتوريق الاصدار الرابع-برنامج اول الشريحة ج نوفمبر 2027	EGP	29/11/2021	10/03/2022	29/01/2023	29/11/2027	Fixed Rate 10.25 % paid monthly	25	26/09/2024	10.25	0.870548	100		242,550,000
174	EGB692C1S317	سندات المصرية للتوريق الاصدار العاشر الشريحة د ديسمبر 2027	EGP	31/12/2020	17/06/2021	10/03/2022	12/12/2027	Variable Rate overnight lending rate+0.80% paid Monthly	44	09/09/2024	29.05	2.387671	100		162,500,000
175	EGB694K1S083	سندات اي اف جى للتوريق الاصدار الاول - برنامج ثالث الشريحة ج ديسمبر 2027 ذات عائد متغير	EGP	30/12/2021	17/03/2022	28/02/2023	30/12/2027	Variable Rate lending rate+0.60% paid Monthly	24	29/09/2024	28.85	1.766257	74.94		198,340,000
176	EGB69561S227	سندات أي اف جي هيرميس للتوريق الاصدار الاول - برنامج ثالث الشريحة ج ديسمبر 2027 عائد ثابت	EGP	30/12/2021	28/03/2022	28/02/2023	30/12/2027	Fixed Rate10.25% paid monthly	24	29/09/2024	10.25	0.748466	88.63		125,135,500
177	EGB69781S247	سندات تمويل للتوريق الاصدار الاول - برنامج ثالث الشريحة ج ديسمبر 2027 ع.ث	EGP	27/12/2023	28/01/2024	28/02/2025	31/12/2027	,Fixed Rate, 22.55% Paid Monthly	9	29/09/2024	22.55	1.853425	100		155,300,000
178	EGB69761S108	سندات جلوبال كورب للتوريق الاصدار الثالث-برنامج اول الشريحة ج يناير 2028	EGP	02/01/2023	27/02/2023	05/04/2025	05/01/2028	& Variable Rate Deposit Lending rate +0.65%paid every 3	6	04/07/2024	28.9	7.205205	100		611,000,000

#	كود الورقة	الورقة المالية	العملة	إصدار	قيد	معجل	استحقاق	العائد	رقم آخر كوبون	تاريخ آخر كوبون	العائد لآخر كوبون %	قيمة آخر كوبون	سعر الإصدار	آخر تداول	قيمة الإصدار بالجنيه
months															
179	EGB69801S177	سندات الاهلى للتوريق الاصدار الثانى الشريحة ب يناير 2028 ع.م	EGP	29/12/2023	11/03/2024		05/01/2028	Variable Rate , Lending Rate + 1.40%, Paid Quarterly	2	04/07/2024	24.65	6.145616	100		342,000,000
180	EGB695R1S127	سندات التوفيق للتوريق الاصدار الرابع الشريحة ج يناير 2028 ذات عائد متغير	EGP	31/08/2023	02/10/2023	07/11/2024	07/01/2028	Variable Rate lending rate+0.55% paid Monthly	12	05/09/2024	28.8	2.42637	96.1		573,696,000
181	EGB692C1S358	سندات المصرية للتوريق الاصدار الحادى عشر الشريحة د يناير 2028	EGP	02/01/2022	10/02/2022	10/03/2023	10/01/2028	Variable Rate overnight lending rate+0.70% paid Monthly	32	09/09/2024	28.95	2.379452	100		202,400,000
182	EGB69561S375	سندات أي اف جي هيرميس للتوريق الاصدار الثانى - برنامج رابع الشريحة ج يناير 2028 عائد ثابت	EGP	30/12/2022	16/03/2023	30/01/2026	30/01/2028	Fixed Rate 15.90% paid Monthly	12	29/09/2024	15.9	1.263288	100		359,890,000
183	EGB69801S037	سندات الاهلى للتوريق الاصدار الاول - برنامج اول الشريحة ج فبراير 2028 ذات عائد متغير	EGP	12/06/2023	07/08/2023	05/08/2024	05/02/2028	Variable Rate Lending rate +0.70%paid monthly	14	04/09/2024	28.95	2.458767	100		276,000,000
184	EGB690R1S940	سندات ثروة للتوريق الاصدار الاربعون الشريحة ج فبراير 2028	EGP	29/03/2023	26/04/2023	30/05/2024	29/02/2028	Fixed Rate 19 % paid Monthly	18	29/09/2024	19	1.50959	100		541,000,000
185	EGB694K1S349	سندات اى اف جى للتوريق الاصدار الثالث - برنامج ثالث الشريحة ج مارس 2028 ع.م	EGP	22/09/2023	23/11/2023	22/12/2024	22/03/2028	Variable Return Despost Lending Rate +1.15%& Paid every 3 months	2	12/09/2024	29.4	6.766027	100		531,300,000
186	EGB690R1S841	سندات ثروة للتوريق الاصدار الخامس و الثلاثون الشريحة د مارس 2028	EGP	31/05/2021	04/08/2021	30/05/2022	31/03/2028	Fixed Rate 10.75% paid Monthly	33	29/09/2024	10.75	0.85411	100		196,000,000
187	EGB69561S433	سندات أي اف جي هيرميس للتوريق الاصدار الثانى - برنامج خامس الشريحة ج مارس 2028 عائد ثابت	EGP	01/03/2023	18/05/2023	31/05/2024	31/03/2028	Fixed Rate 18.50% paid monthly	16	29/09/2024	18.5	1.469863	100		253,732,500
188	EGB692C1S440	سندات المصرية للتوريق الاصدار الثالث عشر الشريحة ج مايو 2028 ع.م	EGP	29/12/2023	08/02/2024	10/03/2025	10/05/2028	, Variable Rate Overnight Lending rate Paid monthly ,0.7% +	8	09/09/2024	28.95	2.372148	99.69		1,303,984,651
189	EGB697Q1S068	سندات اور للتوريق الاصدار الاول -برنامج اول الشريحة ج يونيو 2028 ذات عائد متغير	EGP	01/06/2023	26/07/2023	06/09/2025	06/06/2028	Variable Rate Lending rate +0.70%paid quarterly	5	05/09/2024	22.95	7.455616	100		368,000,000
190	EGB69471S468	سندات الرحاب للتوريق الاصدار الخامس-برنامج اول الشريحة ج يونيو 2028	EGP	29/06/2022	22/09/2022	29/10/2023	29/06/2028	Fixed Rate 13.75% paid Monthly	8	04/08/2024	13.75	3.465753	100		600,000,000
191	EGB690R1S973	سندات ثروة للتوريق الاصدار الحادى و الاربعون الشريحة ج يونيو 2028 ذات عائد ثابت	EGP	23/06/2023	26/07/2023	30/08/2024	30/06/2028	Fixed Rate 21% paid Monthly	15	29/09/2024	21	1.66849	100		537,000,000
192	EGB69561S268	سندات أي اف جي هيرميس للتوريق الاصدار الثانى - برنامج ثالث الشريحة د يوليو 2028 عائد ثابت	EGP	21/07/2022	09/10/2022	21/09/2023	21/07/2028	Fixed Rate 13.35% paid monthly	17	19/09/2024	13.35	1.170411	100		180,625,000
193	EGB692R1S344	سندات التعمير للتوريق الاصدار الاول - برنامج ثالث الشريحة ج يوليو 2028 ذات عائد متغير	EGP	14/07/2023	07/09/2023	31/08/2024	31/07/2028	Variable Rate Lending -rate +0.60%paid semi annually	2	30/07/2024	20.85	103.964384	1,000		5,820,000,000
194	EGB69801S060	سندات الاهلى للتوريق الاصدار الاول الشريحة ج اغسطس 2028 عائد متغير	EGP	26/09/2023	02/11/2023	05/10/2026	05/08/2028	Variable Rate lending rate+1.30% paid monthly	4	04/08/2024	24.55	6.053425	100		383,000,000
195	EGB69611S808	سندات كابيتال للتوريق الاصدار الرابع - برنامج اول الشريحة ج اغسطس 2028 ع.م	EGP	29/12/2023	29/02/2024	07/02/2025	07/08/2028	Variable Rate , Lending Rate + 0.8%, Paid Monthly	7	05/09/2024	29.05	2.46726	100		575,000,000
196	EGB69761S074	سندات جلوبال كورب للتوريق الاصدار الثانى-برنامج اول الشريحة د اغسطس 2028	EGP	02/10/2022	17/11/2022	07/12/2023	07/08/2028	Variable Rate Lending&Discount rate+0.50% paid Monthly	22	05/09/2024	28.75	2.44907	97.16		65,100,000
197	EGB69801S151	سندات الاهلى للتوريق الاصدار الاول - برنامج ثالث الشريحة ج سبتمبر 2028 ع.م	EGP	22/11/2023	22/01/2024	07/01/2026	07/09/2028	Variable Rate, Lending Rate +0.70%, Paid Monthly	3	05/09/2024	28.95	7.217671	100		476,000,000
198	EGB69761S165	سندات جلوبال كورب للتوريق الاصدار الخامس - برنامج اول الشريحة ج سبتمبر 2028 ع.م	EGP	13/02/2024	28/04/2024	10/03/2026	10/09/2028	Variable Rate , Lending Rate + 0.80%, Paid monthly	2	08/08/2024	29.05	7.242603	100		601,500,000
199	EGB694K1S216	سندات اى اف جى للتوريق الاصدار الثانى - برنامج ثالث الشريحة ج سبتمبر 2028 ذات عائد متغير	EGP	25/09/2022	22/11/2022	25/11/2023	25/09/2028	Variable Rate lending rate+0.6% paid Monthly	15	22/09/2024	28.85	1.637448	71.44		607,205,271
200	EGB690R1S0A0	سندات ثروة للتوريق الاصدار الثانى و الاربعون الشريحة ج سبتمبر 2028 عائد ثابت	EGP	28/09/2023	26/10/2023	30/10/2024	30/09/2028	Fixed Rate 22 % paid Monthly	12	29/09/2024	22	1.74795	100		467,000,000
201	EGB690R1S882	سندات ثروة للتوريق الاصدار السادس و الثلاثون الشريحة د اكتوبر 2028	EGP	01/12/2021	20/01/2022	30/12/2022	30/10/2028	Fixed Rate 10.75% paid Monthly	26	29/09/2024	10.75	0.85411	100		136,000,000
202	EGB692R1S286	سندات التعمير للتوريق الاصدار الاول -برنامج اول الشريحة و اكتوبر 2028 عائد ثابت	EGP	07/03/2023	18/05/2023	31/05/2024	31/10/2028	Fixed Rate 18.20% paid Monthly	9	29/09/2024	18.2	1.446027	100		230,300,000

#	كود الورقة	الورقة المالية	العملة	إصدار	فيد	معدل	استحقاق	العائد	رقم آخر كوبون	تاريخ آخر كوبون	العائد لآخر كوبون %	قيمة آخر كوبون	سعر الإصدار	آخر تداول	قيمة الإصدار بالجنيه
203	EGB69561S532	سندات أي اف جي هيرميس للتوريق الاصدار الثانى - برنامج سادس الشريحة ب اكتوبر 2028 ع.م	EGP	31/10/2023	03/01/2024	30/04/2024	31/10/2028	Variable rate Lending -Rate +1.35% Paid Semi Annually	1	29/04/2024	21.6	10.770411	100		217,000,000
204	EGB69611S246	سندات كابيتال للتوريق الاصدار الثانى-برنامج اول الشريحة د اكتوبر 2028	EGP	02/01/2022	10/03/2022	28/02/2023	31/10/2028	Variable Rate lending rate+0.60% paid Monthly	33	29/09/2024	28.85	2.371233	100		152,300,000
205	EGB69801S128	سندات الاهلى للتوريق الاصدار الاول - برنامج رابع الشريحة ج نوفمبر 2028 ع.م	EGP	02/11/2023	14/12/2023	05/01/2025	05/11/2028	Variable rate Lending Rate +0.70% Paid monthly	3	04/09/2024	28.95	7.296986	100		289,500,000
206	EGB697Q1S118	سندات اور للتوريق الاصدار الثانى - برنامج اول الشريحة ج نوفمبر 2028 ع.م	EGP	20/12/2023	01/02/2024	07/02/2026	07/11/2028	Variable Rate , Lending Rate + 1.50%, Paid quarterly	3	06/08/2024	29.75	7.49863	100		597,000,000
207	EGB690R1S0D4	سندات ثروة للتوريق الاصدار الثالث و الاربعون الشريحة ج نوفمبر 2028 ع.م	EGP	27/12/2023	29/01/2024	30/01/2025	30/11/2028	Variable Rate , Lending Rate +1.75%, Paid Monthly	9	29/09/2024	24	1.90685	100		349,000,000
208	EGB692R1S385	سندات التعمير للتوريق الاصدار الثانى - برنامج ثالث الشريحة ج نوفمبر 2028 ع.م	EGP	28/11/2023	31/12/2023	31/12/2024	30/11/2028	Variable rate Lending -Rate +0.60% Paid Semi Annually	1	30/05/2024	20.85	106.820548	1,000		4,822,500,000
209	EGB69611S618	سندات كابيتال للتوريق الاصدار الاول - برنامج خامس الشريحة ج نوفمبر 2028 ع.ث	EGP	06/12/2023	22/01/2024	28/02/2025	30/11/2028	Fixed Rate,22.25%, Paid Monthly	9	29/09/2024	22.25	1.828767	100		274,400,000
210	EGB69611S766	سندات كابيتال للتوريق الاصدار الاول - برنامج سادس الشريحة ج ديسمبر 2028 ع.م	EGP	29/12/2023	22/02/2024	28/02/2025	31/12/2028	Variable Rate, Lending Rate + 0.8 % Paid Monthly	8	29/09/2024	29.05	2.382571	99.79		304,348,469
211	EGB69781S197	سندات تمويل للتوريق الاصدار الثالث - برنامج اول الشريحة ج يناير 2029 ع.م	EGP	20/12/2023	10/01/2024	07/02/2026	07/01/2029	Variable Rate Lending Rate +0.80%, Paid Monthly	9	05/09/2024	29.05	2.46726	100		678,000,000
212	EGB69611S832	سندات كابيتال للتوريق الاصدار الثانى - برنامج خامس الشريحة ج مارس 2029 ع.ث	EGP	17/05/2024	24/06/2024	31/07/2025	31/03/2029	Fixed Rate , 30%, Paid Monthly	4	29/09/2024	30	2.465753	100		210,300,000
213	EGB690R1S0G7	سندات ثروة للتوريق الاصدار الرابع و الاربعون الشريحة ج ابريل 2029 ع.م	EGP	08/05/2024	27/06/2024	30/06/2025	30/04/2029	Variable Rate Lending % Rate (corridor) +1.75 Paid Monthly	4	29/09/2024	30	2.38356	100		224,000,000
214	EGB692C1S457	سندات المصرية للتوريق الاصدار الثالث عشر الشريحة د يونيو 2029 ع.م	EGP	29/12/2023	08/02/2024	10/03/2025	10/06/2029	, Variable Rate Overnight Lending rate Paid monthly ,0.8% +	8	09/09/2024	29.05	2.387671	100		281,000,000
215	EGB694K1S141	سندات اى اف جى للتوريق الاصدار الاول - برنامج رابع الشريحة د يونيو 2029 ذات عائد متغير	EGP	20/06/2022	14/09/2022	20/07/2024	20/06/2029	Variable Rate lending rate+0.70% paid Monthly	18	19/09/2024	28.95	1.884947	72.02		166,458,000
216	EGB694K1S182	سندات اى اف جى للتوريق الاصدار الاول - برنامج رابع الشريحة ح يونيو 2029 ذات عائد ثابت	EGP	20/06/2022	14/09/2022	20/07/2024	20/06/2029	Fixed Rate 13.40% paid monthly	18	19/09/2024	13.4	1.211507	100		83,713,500
217	EGB692R1S393	سندات التعمير للتوريق الاصدار الثانى - برنامج ثالث الشريحة د يونيو 2029 ع.م	EGP	28/11/2023	31/12/2023	31/12/2024	30/06/2029	Variable rate Lending -Rate +0.80% Paid Semi Annually	1	30/05/2024	21.05	107.845205	1,000		4,987,500,000
218	EGB69561S516	سندات أي اف جي هيرميس للتوريق الاصدار الاول - برنامج ثامن الشريحة ج يونيو 2029 ع.م	EGP	08/09/2023	07/12/2023	30/11/2024	30/06/2029	Variable Rate Lending Rate + 0.70 % Paid monthly	3	30/07/2024	28.95	7.296986	100		212,400,000
219	EGB69471S492	سندات الرحاب للتوريق الاصدار الثانى عشر الشريحة ج يوليو 2029 عائد متغير	EGP	27/07/2023	19/10/2023	31/08/2026	31/07/2029	Variable Rate Lending&Disc rate+1.3% paid Monthly	4	29/08/2024	22.55	5.93589	100		176,644,000
220	EGB69561S573	سندات أي اف جي هيرميس للتوريق الاصدار الثانى - برنامج ثانى الشريحة ج اغسطس 2029 ع.م	EGP	18/10/2023	31/12/2023	15/08/2029		& Variable Rate Lending Discount Rate +3%, Paid Monthly	3	14/08/2024	27.25	6.868493	90.24		63,210,000
221	EGB692R1S211	سندات التعمير للتوريق الاصدار السابع الشريحة د سبتمبر 2029	EGP	30/09/2022	17/11/2022	30/10/2023	30/09/2029	Variable Rate Lending&Discount rate+0.70% paid Semi Annually	4	29/09/2024	28.95	145.146575	1,000	01/08/2023	6,600,000,000
222	EGB692R1S252	سندات التعمير للتوريق الاصدار الاول -برنامج اول الشريحة ج سبتمبر 2029 عائد متغير	EGP	07/03/2023	18/05/2023	31/05/2024	30/09/2029	Variable Rate Lending rate +0.70%paid Monthly	9	29/09/2024	28.95	2.300137	100		213,570,000
223	EGB692R1S351	سندات التعمير للتوريق الاصدار الاول - برنامج ثالث الشريحة د سبتمبر 2029 ذات عائد متغير	EGP	14/07/2023	07/09/2023	31/08/2024	30/09/2029	Variable Rate Lending -rate +0.80%paid semi annually	2	30/07/2024	21.05	104.961644	1,000		1,410,000,000
224	EGB69781S106	سندات تمويل للتوريق الاصدار الثانى -برنامج اول الشريحة د اكتوبر 2029	EGP	02/10/2022	03/11/2022	10/12/2023	10/10/2029	Variable Rate lending rate+0.70% paid Monthly	23	09/09/2024	28.95	2.458767	100		290,800,000
225	EGB69561S292	سندات أي اف جي هيرميس للتوريق الاصدار الاول - برنامج سادس الشريحة ج اكتوبر 2029 عائد متغير	EGP	03/11/2022	22/01/2023	30/04/2023	31/10/2029	Variable Rate Lending -rate +0.65%paid Semi Annually	3	29/04/2024	20.9	10.42137	100		400,000,000
226	EGB69561S326	سندات أي اف جي هيرميس للتوريق الاصدار الثالث - برنامج ثالث الشريحة ج نوفمبر 2029 عائد ثابت	EGP	17/11/2022	07/02/2023	17/01/2024	17/11/2029	Fixed Rate 16.10 % paid Monthly	13	16/09/2024	16.1	1.323288	100		178,425,000
227	EGB694K1S281	سندات اى اف جى للتوريق الاصدار الثانى - برنامج رابع الشريحة و نوفمبر 2029 ذات عائد ثابت	EGP	07/03/2023	07/05/2023	31/10/2024	30/11/2029	Fixed Rate 18.25 % paid Monthly	9	29/09/2024	18.25	1.45	100		84,185,000

#	كود الورقة	الورقة المالية	العملة	إصدار	فيد	معدل	استحقاق	العائد	رقم آخر كوبون	تاريخ آخر كوبون	العائد لآخر كوبون %	قيمة آخر كوبون	سعر الإصدار	آخر تداول	قيمة الإصدار بالجنيه
228	EGB69801S185	سندات الاهلى للتوريق الاصدار الثانى الشريحة ج فبراير 2030 ع.م	EGP	29/12/2023	11/03/2024	05/03/2028	05/02/2030	Variable Rate , Lending Rate + 1.80% , Paid Monthly	2	04/07/2024	25.05	6.245342	100		426,000,000
229	EGB69561S409	سندات أي اف جي هيرميس للتوريق الاصدار الثالث الشريحة ج فبراير 2030 عائد ثابت	EGP	15/02/2023	11/05/2023	30/04/2024	28/02/2030	Fixed Rate 18.25% paid Monthly	10	29/09/2024	18.25	1.45	100		299,860,000
230	EGB694K1S257	سندات اى اف جى للتوريق الاصدار الثانى - برنامج رابع الشريحة ج مارس 2030 ذات عائد متغير	EGP	07/03/2023	07/05/2023	31/05/2024	31/03/2030	Variable Rate Lending rate +0.70% paid monthly	9	29/09/2024	28.95	1.97543	85.88		389,085,000
231	EGB69611S774	سندات كابيتال للتوريق الاصدار الاول - برنامج سادس الشريحة د مايو 2030 ع.م	EGP	29/12/2023	22/02/2024	28/02/2025	31/05/2030	Variable Rate, Lending Rate + 1.15 % Paid Monthly	8	29/09/2024	29.4	2.404158	99.49		137,298,687
232	EGB69561S482	سندات أي اف جي هيرميس للتوريق الاصدار الاول - برنامج تاسع الشريحة ج يوليو 2030 عائد ثابت	EGP	17/07/2023	01/10/2023	30/09/2024	30/07/2030	Fixed Rate 20.15% paid Monthly	5	29/09/2024	20.15	1.600959	100		285,862,500
233	EGB69561S540	سندات أي اف جي هيرميس للتوريق الاصدار الثانى - برنامج سادس الشريحة ج اكتوبر 2030 ع.م	EGP	31/10/2023	03/01/2024	30/04/2024	31/10/2030	Variable rate Lending -Rate +1.45% Paid Semi Annually	1	29/04/2024	21.7	10.820274	100		395,500,000
234	EGB69781S205	سندات تمويل للتوريق الاصدار الثالث - برنامج اول الشريحة د ديسمبر 2030 ع.م	EGP	20/12/2023	10/01/2024	07/02/2026	07/12/2030	Variable Rate Lending Rate +1.15% , Paid Monthly	9	05/09/2024	29.4	2.496986	100		319,000,000
235	EGB69561S607	سندات أي اف جي هيرميس للتوريق الاصدار الثانى - برنامج تاسع الشريحة ج ديسمبر 2030 ع.م	EGP	21/12/2023	22/02/2024	31/01/2027	31/12/2030	Variable Rate ,Lending + Discount Rate & Paid Monthly ,1.45%	2	30/07/2024	24.7	6.225753	100		214,710,000
236	EGB692R1S229	سندات التعمير للتوريق الاصدار السابع الشريحة هـ مايو 2031	EGP	30/09/2022	17/11/2022	30/10/2023	30/05/2031	Variable Rate Lending&Discount rate+0.95% paid Semi Annually	4	29/09/2024	29.2	146.4	1,000	01/08/2023	5,680,000,000
237	EGB694K1S158	سندات اى اف جى للتوريق الاصدار الاول - برنامج رابع الشريحة هـ يناير 2032 ذات عائد متغير	EGP	20/06/2022	14/09/2022	20/07/2024	20/01/2032	Variable Rate lending rate+1.15% paid Monthly	18	19/09/2024	29.4	2.180584	82.04		65,637,000
238	EGB69781S114	سندات تمويل للتوريق الاصدار الثانى -برنامج اول الشريحة هـ سبتمبر 2032	EGP	02/10/2022	03/11/2022	10/12/2023	10/09/2032	Variable Rate lending rate+1.5% paid Monthly	23	09/09/2024	29.75	2.526712	100		67,200,000
239	EGB69781S213	سندات تمويل للتوريق الاصدار الثالث - برنامج اول الشريحة هـ ديسمبر 2032 ع.م	EGP	20/12/2023	10/01/2024	07/02/2026	07/12/2032	Variable Rate Lending Rate +1.50% , Paid Monthly	9	05/09/2024	29.75	2.526712	100		123,200,000
107,104,720,823							الإجمالي								

ملحق (٩)

حركة الأوراق المالية غير المقيدة في سوق أوامر خارج المقصورة

#	كود الورقة	الورقة المالية	العملة	رأس المال المدفوع %	عدد العمليات	الكمية المتداولة	قيمة التداول بالجنيه	ادني سعر	اعلي سعر	
1	EGS21451C017	دلتا للانشاء والتعمير	EGP	100	32	9,468	197,405.47	19.01	21.70	
2	EGS30301C013	سوهاج الوطنية للصناعات الغذائية	EGP	100	179	438,205	2,180,917.69	4.75	5.48	
3	EGS30AJ1C016	الدولية للثلج الجاف - ديفكو 2	EGP	100	3	100	125.00	1.25	1.25	
4	EGS32131C012	النيل لحليج الاقطان	EGP	100	13	349	17,622.00	50.00	80.00	
5	EGS38311C014	البويات والصناعات الكيماوية - باكين	EGP	100	19	433	17,753.82	39.81	42.90	
6	EGS38461C017	العبوات الدوائية المتطورة	EGP	100	162	459,920	503,234.11	0.94	1.29	
7	EGS3A0A1C016	الشروق الحديثة للطباعة و التغليف	EGP	100	1	8	448.08	56.01	56.01	
8	EGS3C181C012	السويس للاسمنت	EGP	100	52	19,456	636,893.00	29.30	34.00	
9	EGS3C311C015	اسمنت بورتلاند طرة المصرية	EGP	100	534	155,812	10,078,999.79	60.01	72.50	
10	EGS3D041C017	العز الدخيلة للصلب - الاسكندرية	EGP	100	51	157	196,260.04	1,250.00	1,250.50	
11	EGS3H051C012	الاسكندرية لاسمنت بورتلاند	EGP	100	88	25,475	395,406.33	14.65	17.00	
12	EGS3J041C011	(لحدثة للمواد العازلة-مودرن (بيتومود	EGP	100	8	220	1,760.00	8.00	8.00	
13	EGS48271C018	مصر جنوب افريقيا للاتصالات	EGP	100	138	3,792,103	356,772.52	0.08	0.11	
14	EGS60171C013	بنك الكويت الوطني - مصر	EGP	100	26	6,975	124,181.18	16.40	18.10	
15	EGS69071C016	القايله للاستثمارات الماليه - ل.ك.ح. جروب	EGP	100	1,582	5,371,760	19,438,962.39	3.20	4.12	
16	EGS70011C019	المصرية للمشروعات السياحية العالمية	EGP	100	277	35,503	580,196.54	13.01	23.00	
17	EGS74081C018	جلوبال تيلكوم القايله	EGP	100	324	726,330	1,698,672.03	1.65	3.16	
							36,425,609.99	11,042,274	3,489	الإجمالي

حركة الأوراق المالية غير المقيدة في سوق صفقات خارج المقصورة

#	كود الورقة	الورقة المالية	العملة	رأس المال المدفوع %	عدد العمليات	الكمية المتداولة	قيمة التداول بالجنيه
1	10769	المرجان ترافيل سنتر للسياحة	EGP	100	8	7,664	766,400.00
2	11264	مركز القاهرة لامراض الكلى	EGP	100	10	5,025	502,500.00
3	11616	نايل سيتى للسياحة	EGP	100	6	17,000	1,700,000.00
4	11822	مجموعة دار الايمان الدولية للتسويق و الادارة	EGP	100	2	500	5,000.00

#	كود الورقة	الورقة المالية	العملة	رأس المال المدفوع %	عدد العمليات	الكمية المتداولة	قيمة التداول بالجنيه
5	12189	انرشيا للهندسة و التجارة	EGP	100	1	796	79,600.00
6	12414	كوادراتكس للتجارة و الاستشارات و الاستثمار	EGP	100	2	30	3,000.00
7	12907	مركز صناعات الجلود المتطورة	EGP	50	1	1,428	71,400.00
8	12940	الفجر للصحافة و الطباعة و النشر و التوزيع و الدعاية و الاعلا	EGP	100	1	10,050	1,005,000.00
9	13953	فاروس لتكوين وادارة محافظ الاوراق المالية وصاديق الاستثمار	EGP	100	2	840	84,000.00
10	14254	اروند ذا وورلد للسياحة	EGP	100	1	3,040	304,000.00
11	16439	الخريف مصر للاستثمار التجارى	EGP	100	1	50	5,000.00
12	16461	اليسر لتجارة الادوية	EGP	100	1	40,000	400,000.00
13	17130	مركز الصفوة للعيون (كفر الدوار)	EGP	100	5	90	90,000.00
14	17799	جلوبال للصناعات الكيمايائية GLOBAL FOR CHEMICAL INDUSTRIES	EGP	100	1	1,000	100,000.00
15	18430	اسلسكا مصر لادارة المنشاءات التعليمية	EGP	100	9	22,187	2,218,700.00
16	18580	المصرية الفرنسية للسياحة النيلية	EGP	100	1	150	15,000.00
17	18603	كيميتك انترناشيونال للصناعات الغذائية و التكنولوجيا CHEMITEC	EGP	100	2	30	30,000.00
18	18680	المجموعة المصرية للاستشارات المالية والاقتصادية	EGP	25	2	1,000	25,000.00
19	18929	الشوق ترافيل	EGP	100	3	15,000	1,500,000.00
20	19161	لبنان للنقل الجماعى	EGP	100	1	7,500	750,000.00
21	19178	تكنولوجيا البيئة المتكاملة والخدمات البترولية IETOS	EGP	100	1	140,000	1,400,000.00
22	19301	عقارات جروب للهندسة و الاستثمار العقارى وادارة المشروعات	EGP	100	2	545	54,500.00
23	19568	اى الطيار للسياحة	EGP	100	1	1,000	1,000,000.00
24	19684	مستشفى الصفا	EGP	100	2	1,500	150,000.00
25	20290	المصرية للاتفاق و مشروعات النقل - تحت التصفية EGYPTIAN TRANS	EGP	100	1	11,887	1,188,700.00
26	20359	اكت ميديا سيرفيس	EGP	100	1	118	11,800.00
27	20400	سى ام واى كى ميدل ايست لحلول الطباعة بنظام المناطق الحرة الع	USD	100	2	2,000	4,835,570.00
28	20506	سكن للتطوير والتنمية والقرى السياحية	EGP	48	7	5,842,309	28,043,083.20
29	20563	ترافيك العقارية	EGP	100	3	70,000	700,000.00
30	20697	6 اكتوبر للصناعات الغذائية	EGP	100	1	10,000	1,000,000.00
31	21065	جيزة مصر للنقل والتوزيع GIZA MISR FOR TRANSMISSION DISTRIBUT	EGP	100	1	16,750	1,675,000.00
32	21073	كلاويد للسياحة والسفر CLOUD TOURISM AND TRAVEL	EGP	100	9	30,000	3,000,000.00
33	21160	دى سى اوتو لتجارة وتوزيع السيارات	EGP	100	1	6,562	656,200.00
34	21634	المصريين للسياحة	EGP	100	2	4,856	485,600.00
35	21766	الاجيال الذكية للخدمات التعليمية	EGP	25	5	1,750	43,750.00
36	21841	ترانس كيم للشحن TRANS CHEM-SHIPING	EGP	100	5	18,500	1,850,000.00
37	23315	الايمان جروب للاستيراد والتصدير	EGP	100	3	101,998	509,990.00

#	كود الورقة	الورقة المالية	العملة	رأس المال المدفوع %	عدد العمليات	الكمية المتداولة	قيمة التداول بالجنيه
38	23392	رزلتس للدعايه والاعلان RESULTS MEDIA SERVICE	EGP	100	1	1,902	95,100.00
39	23518	تفكير لخدمات التعليم والتدريب	EGP	25	6	992	248,000.00
40	23677	الاجيال الذكيه للخدمات التعليميه	EGP	100	5	500	50,000.00
41	24218	جروب ايه للدعايه والاعلان GROUP A FOR ADVETISING	EGP	100	1	116	11,600.00
42	26811	بترفلاى للسياحة	EGP	100	6	1,995	1,995,000.00
43	27210	مربل تك لنشر الرخام	EGP	100	2	24,500	2,450,000.00
44	27570	مجموعة الحراس الاربعة للامن والحراسة AG4	EGP	100	3	5,063	5,063.00
45	27831	السنطه الجديده للاعلاف	EGP	100	1	11,164	1,116,400.00
46	28380	تكاتف العقاريه	EGP	100	1	85,000	850,000.00
47	28766	نيو لاين باك لصناعة الكرتون	EGP	100	2	440,000	440,000.00
48	29139	عبر المحيط للنقل و التجارة& TRANSOCEAN FOR WARDING COMMERCE	EGP	100	5	31,664	3,166,400.00
49	29156	مصر للتكنولوجيا العلمية و الاستثمار العقارى و التجارة العامة	EGP	25	2	50	12,500.00
50	29417	العالمية للمقاولات و الاستثمار العقارى الصناعى	EGP	100	5	88,815	8,881,500.00
51	29418	اليسر لتجارة الادوية	EGP	30	1	275,000	825,000.00
52	29539	كاتليست بارتنرز هولدينج CATALYST PARTNERS HOLDING	EGP	100	3	62,500	625,000.00
53	29583	شمال البحر الاحمر للتنمية المتكاملة	EGP	86	17	228,953	19,623,561.63
54	29619	سيجما بلاس للمحاجر والمناجم	EGP	100	2	600	150,000.00
55	30071	صندوق استثمار فاروس الاول ذو العائد التراكمى	EGP	100	2	350	35,000.00
56	30075	العربية الايطالية لصناعة الابنية الخضراء	EGP	100	2	600	600,000.00
57	30091	الايطالية لتصنيع منتجات ال بى فى سى PVC	EGP	100	4	1,906	190,600.00
58	30119	مصر 2000 للخدمات البيئية	EGP	25	2	225	56,250.00
59	30339	تريند ميديا سيرفس للاعلان TREND MEDIA SERVICES	EGP	25	2	882	22,050.00
60	30592	توب دك ترافيل	EGP	100	1	2,000	200,000.00
61	30799	اجرو نايل فود	EGP	100	4	1,200	1,200,000.00
62	31228	سيرين للتنمية والاستثمار	EGP	100	4	110,000	11,000,000.00
63	31685	دستاجيا ترافيل	EGP	29	5	28,200	805,674.00
64	31851	اولتر نتف للسياحة	EGP	100	2	56,000	560,000.00
65	32040	ريلايڤ - الشركة المصرية البولندية لبدائل الطاقة والخدمات الب	EGP	100	1	50	50,000.00
66	32128	هولدايز للمشروعات السياحية	EGP	25	12	42,223	18,765,590.12
67	32186	المصريه الكويتية لنظم المعلومات الجغرافية والنظم الكهوميكاني	EGP	25	1	300	7,500.00
68	32235	دار الاشعة اسوان	EGP	25	4	10,500	26,250.00
69	32470	ناس تورز	EGP	100	2	12,000	1,200,000.00
70	32605	ايجيليز للاستثمارات وتنمية المشروعات	EGP	100	4	5,209,667	5,209,667.00

#	كود الورقة	الورقة المالية	العملة	رأس المال المدفوع %	عدد العمليات	الكمية المتداولة	قيمة التداول بالجنيه
71	33535	دستاجيا ترافيل	EGP	100	2	7,800	780,000.00
72	34212	الاعلام للصحافة والطباعة والنشر والتوزيع والدعاية والاعلان	EGP	100	1	250	250,000.00
73	3461	الجيزة للبيوت والصناعات الكيماوية	EGP	100	4	8,310	182,820.00
74	34706	كومباس للتدريب والاستشارات	EGP	100	1	250	250,000.00
75	34719	كريدو للتجارة والبناء CREDO TRADING AND CONSTRUCTION	EGP	100	2	12,500	250,000.00
76	35280	ريتال مصر للتطوير العقاري	EGP	25	1	19,750	49,375.00
77	35289	كايديد للسياحة	EGP	100	4	400	40,000.00
78	35608	فاست لاب للتحاليل الطبية	EGP	25	1	15,558	38,895.00
79	35609	فاست لاب للتحاليل الطبية	EGP	100	3	2,502	25,020.00
80	35663	الشرق الاوسط للتنمية العقارية والسياحية	EGP	100	3	194	194,000.00
81	35693	مراكز احمد فريد الطبية	EGP	100	5	2,475	247,500.00
82	35694	المصرية السعودية للمساعد والسلام الكهربائية ILIFT	EGP	100	1	5	5,000.00
83	35747	بلو ويفز ايجيبت للاستثمار السياحي والعقاري	EGP	100	9	970	97,000.00
84	35806	نيو لاين باك لصناعة الكرتون	EGP	50	2	1,050,000	525,000.00
85	35819	نيو كابيتال للاستثمار العقاري والمقاولات	EGP	100	1	2,500	250,000.00
86	35831	الوفاء للتجارة والتصدير	EGP	25	1	10	25.00
87	36033	مارمو براند للاحجار الطبيعية MARMOBAND FOR NATURAL STONE	EGP	100	3	73,000	584,000.00
88	36047	اوفت ايجيبت ترافيل OFT EGYPT TRAVEL	EGP	100	5	300	300,000.00
89	36054	ممنون ترافيل سيرفيس للسياحة	EGP	100	8	750	750,000.00
90	36073	المصرية الايطالية لصناعة وانتاج السيراميك والبورسيلين والخزفي	EGP	100	1	8,400	840,000.00
91	36126	النور للصناعات الغذائية	EGP	25	6	750	93,750.00
92	36127	النور للصناعة والتجارة والتوزيع	EGP	100	6	124	62,000.00
93	36146	استقرار للتنمية الزراعية والثروة الحيوانية واستصلاح الاراضى	EGP	25	2	3,840	96,000.00
94	36178	جلاس للاستثمار وتنمية الصناعات النسيجية	EGP	100	1	277	27,700.00
95	36208	مستشفى منارة الطب MANART AL-TEB HOSPITAL	EGP	100	1	50,000	500,000.00
96	36235	رام للاستثمار السياحي والاستشارات التجارية	EGP	100	7	20,000	2,000,000.00
97	36237	التيسير الدولية للمطاحن	EGP	100	2	10,794,840	10,794,840.00
98	36242	العدل جروب مالتى ميديا	EGP	100	5	50,000	500,000.00
99	36243	نتيورا يوجا سليمينج اند ديتوكس للعناية الشخصية NATURA YOGA SLI	EGP	25	4	1,225	30,625.00
100	36244	توباز ترافيل	EGP	25	4	40,000	1,000,000.00
101	36261	دار الفاروق للاستثمارات الثقافية	EGP	100	3	16	16,000.00
102	36263	سيجورو جلاس لصناعة المنتجات الزجاجية	EGP	25	8	5,160	129,000.00
103	36264	ئى كيه سى ايجيبت لتصنيع اوعية الضغط العالى EKC EGYPT	EGP	25	3	14,000	3,500,000.00

#	كود الورقة	الورقة المالية	العملة	رأس المال المدفوع %	عدد العمليات	الكمية المتداولة	قيمة التداول بالجنيه
104	36273	دلتا فيجن للمقاولات	EGP	25	1	3,000	75,000.00
105	36274	ريفيرا للاستثمار العقارى والتنمية الزراعية	EGP	100	6	640	320,000.00
106	36275	الزهرة الافريقية للتنمية والاستثمار الزراعى	EGP	100	5	8,000	8,000,000.00
107	36276	مزارع ارضى لزراعة واستصلاح الاراضى	EGP	100	10	5,454	545,400.00
108	36277	قاهرة الصحراء للاستصلاح والاستثمار الزراعى	EGP	100	14	471	471,000.00
109	36278	ذا فيلد للتنمية الرياضية	EGP	100	5	651	65,100.00
110	36279	الفا تو للملابس الجاهزة 2 ALFA	EGP	100	1	1,000	50,000.00
111	36280	بينجو العالمية للتجارة والتوريدات BINGO GLOBAL GROUP FOR TRA	EGP	100	1	7,500	75,000.00
112	36281	فيوتشر جنيريشن للاستيراد والتصدير FUTURE GENERATION COMPANY O	EGP	100	5	1,620	162,000.00
113	36282	ايجى تريد للتوكيلات التجارية	EGP	100	5	4,000	400,000.00
114	36283	ايجى استون للمقاولات	EGP	100	2	500	50,000.00
115	36284	كونكريت بلس للتخطيط العمرانى-اسهم ممتازة	EGP	100	3	99,900	999,000.00
116	36285	كونكريت بلس للتخطيط العمرانى-سهم عادى	EGP	100	1	25	250.00
117	36286	كابريول للتنمية العقارية	EGP	100	2	400	400,000.00
118	36289	بيروت للنقل الجماعى	EGP	100	3	7,500	750,000.00
119	36290	انترفيس او اس لادارة المشروعات INTERFACE OSS	EGP	100	3	24,125	241,250.00
120	36292	فونديين للمقاولات والتجارة والاستثمار العقارى والتوريدات الع	EGP	100	2	300	30,000.00
121	36293	روفا اسبانيا للتجارة ROOFA SPAIN	EGP	25	4	40,000	1,000,000.00
122	36296	دى او سى للبرمجيات DOC	EGP	100	4	13,750	137,500.00
123	36297	ترانس كيم للشحن TRANS CAEM SHIPPING	EGP	25	3	30,000	750,000.00
124	36299	ماس مصر للدهانات والكيماويات	EGP	100	1	1,200	1,200,000.00
125	36300	بينجو العالمية للتجارة والتوريدات BINGO GLOBAL GROUP FOR TRA	EGP	70	1	18,000	126,000.00
126	36301	ديزاين اند فيرنيشنج DESIGN & FURNISHING	EGP	100	3	625	62,500.00
127	36302	نايس لتصنيع لوازم الستائر	EGP	25	3	335	83,750.00
128	36303	برايم رزيدانس للتطوير العقارى PRIME RESIDENCE	EGP	100	2	500	50,000.00
129	36341	المصرية الامريكية للصناعة والاعمال الهندسية STONE COAT	EGP	100	6	3,500	350,000.00
130	36343	عبر المحيط للنقل والتجارة TRANSOCEAN FOR WARDING&COMMERCE	EGP	40	3	15,000	600,000.00
131	36345	تراسك اويل فيلد سيرفيس	USD	100	3	1,400	6,816,824.00
132	36346	انفرايس للانشاءات والصيانة	EGP	100	5	2,100	210,000.00
133	36347	برستيج للكيماويات والتجارة	EGP	25	11	2,000	500,000.00
134	36348	مصر افريقيا للمقاولات	EGP	25	2	650	162,500.00
135	36349	ايجى بوكس لصناعة الكرتون والتغليف EGY BOX	EGP	100	3	100,001	1,000,010.00
136	36351	المصرية لمشروعات التنمية المستدامة	EGP	100	1	40,000	4,000,000.00

#	كود الورقة	الورقة المالية	العملة	رأس المال المدفوع %	عدد العمليات	الكمية المتداولة	قيمة التداول بالجنيه
137	36352	رفلكشن اوتوموتيف REFLECTION AUTOMOTIVE	EGP	100	4	4,500	450,000.00
138	36374	جولى للصناعات الغذائية JOLLY FOOD INDUSTRIES	EGP	25	1	600	15,000.00
139	36376	مالتى جاسكو	EGP	100	3	670	670,000.00
140	36380	ارقام للاستثمار	EGP	100	7	1,580,000	395,000.00
141	36382	جى كى لتصنيع الاحذية JK	EGP	100	1	6,500	650,000.00
142	4644	الامل للاستثمار العقارى	EGP	100	1	12	12,000.00
143	5309	اسكندرية كوينهاجن لا نتاج الالبان واللحوم	EGP	100	4	960	9,600,000.00
144	6265	تعمير وادى النيل الزراعية لاستصلاح و تعمير و تنمية الاراضي	EGP	100	3	107	1,070.00
145	6340	جاز تورز للسياحة (ش.م.م)	EGP	100	1	3,648	36,480.00
146	7785	الشرق الاوسط للمنتجات السياحية و الفندقية -شارم برايد	EGP	100	4	50	5,000.00
147	7886	الهندسية لصناعة الشكمانات	EGP	100	2	62,647	626,470.00
148	8683	المصرية للانتاج الزراعى	EGP	100	1	9,500	950,000.00
149	9143	النيل للسياحة	EGP	100	3	119,056	47,622.40
150	945	جراتا للتنمية العقارية	EGP	100	1	550	5,500.00
151	979	مشروعات التنمية	EGP	100	2	39,351	1,170,681.87
152	EGS010X1C018	6 اكتوبر الزراعية لاستصلاح و تعمير و تنمية الاراضى	EGP	100	6	15,530	155,300.00
153	EGS016M1C015	كايرو ثرى ايه للانتاج الزراعى والحيوانى	EGP	100	1	28,050,549	384,012,015.81
154	EGS022R1C012	سفارى للاستثمار الزراعى واستصلاح الاراضى SAFARI	EGP	100	10	2,415	241,500.00
155	EGS028X1C026	مشارك للزراعة العضوية	EGP	30	1	588,235	58,823.50
156	EGS071U1C017	الواحة الخضراء للاستثمار والتنمية الزراعية	EGP	100	16	97,000	9,700,000.00
157	EGS07BQ1C015	انبات لاستصلاح واستزراع الاراضى	EGP	100	3	400	200,000.00
158	EGS07C71C012	القطاطبة للتنمية الزراعية والانتاج الحيوانى	EGP	100	4	100,000	46,200,000.00
159	EGS07CV1C017	ديباج فالى للزراعة	EGP	25	26	4,160	10,400.00
160	EGS100I1C018	افاق للتعدين AFAQ MINING	EGP	100	3	360	225,000.00
161	EGS21ET1C011	ليدرز للاستثمار السياحى LEADERS	EGP	25	6	7,567	47,293.75
162	EGS21FG1C015	المائة للتشيد والبناء والاستصلاح الزراعى	EGP	25	2	2,000	50,000.00
163	EGS21FU1C017	نجدود ايجيببت للاستثمار العقارى NEJOUDEGYPT	EGP	25	1	192	48,000.00
164	EGS222J1C010	شيلد للانشاءات المتخصصة SSC	EGP	100	2	38,500	3,850,000.00
165	EGS22301C013	كونستركشن اند ديزاين كونستك	EGP	100	1	535	267,500.00
166	EGS228S1C013	الميرا للتخطيط العمرانى ALMIRA FOR URBAN PLANNING	EGP	100	6	3,250	3,250,000.00
167	EGS228W1C017	بومين للتطوير العقارى BOEMAIN REAL ESTATE DEVELOPMENTS	EGP	25	3	400	100,000.00
168	EGS228Y1C015	تيدا- تك للمقاولات العمومية TYDA-TEC	EGP	25	8	3,000	750,000.00
169	EGS22961C014	سامكرت للاستثمار الهندسى-اسهم عادية	EGP	100	3	5,490	562,725.00

#	كود الورقة	الورقة المالية	العملة	رأس المال المدفوع %	عدد العمليات	الكمية المتداولة	قيمة التداول بالجنيه
170	EGS22961P024	سامكريت للاستثمار الهندسى-اسهم ممتازة	EGP	100	3	7,368	755,220.00
171	EGS234E1C011	تايجر للتنمية المستدامة وتطوير وإدارة المشروعات TIGER	EGP	100	2	36,000	180,000.00
172	EGS235L1C011	دجلة مكس للمنتجات الخرسانية	EGP	100	10	168,200	1,682,000.00
173	EGS23661C019	الهضاب للمقاولات العامة محمود ناصف ALHEDAB	EGP	25	2	200	5,000.00
174	EGS238B1C010	ايجي دريل مصر لاعمال الحفر والمقاولات EGY DRILL MISR	EGP	100	4	490,000	49,000,000.00
175	EGS239G1C014	تى-ال-سى للخدمات اللوجستية والتوكيلات التجارية TRANSPORT LOGI	EGP	100	1	100,000	1,000,000.00
176	EGS23A81C012	التخصصية للمقاولات الكهروميكانيكية -سيمكو	EGP	100	1	240	240,000.00
177	EGS23N11C012	مساندة لادارة الاصول MUSANDAH ASSETS FACILITIES MANAGEMENT	EGP	25	1	4,600	115,000.00
178	EGS23NW1C013	كواترو للاستثمار السياحي QUARTTRO FOR TOURISM INVESTMENT	EGP	25	7	22,000	550,000.00
179	EGS23OD1C015	هيبكو للاستثمارات التجارية والتنمية العقارية	EGP	100	4	800	800.00
180	EGS302N1C017	كيمت للاغذية الطبيعية	EGP	100	4	3,462	34,620.00
181	EGS303B1C010	المصرية للصناعات الغذائية (ايجيفود)	EGP	100	2	46	155,020.00
182	EGS303T1C010	المروة للصناعات الغذائية	EGP	100	5	17,491	4,983,885.54
183	EGS307X1C010	النيل للسكر	EGP	100	1	187,621,204	190,060,279.65
184	EGS30AK1C013	سفن سكاى للصناعات الغذائية SEVEN SKY FOR FOOD INDUSTRIES	EGP	100	4	114,976,000	114,976,000.00
185	EGS30DD1C019	شمال افريقيا للصناعات الغذائية NORICA	EGP	100	1	1,000	10,000.00
186	EGS30EB1C010	الدولية للصناعات الغذائية الحديثة	EGP	100	2	500	169,530.00
187	EGS30EC1C019	المصرية لمنتجات الالبان	EGP	100	2	300	286,236.00
188	EGS30FL1C017	طيبة لصناعة النشا والجلوكوز	EGP	100	1	400,000	400,000.00
189	EGS30HO1C012	المصرية الفرنسية للصناعات الغذائية	EGP	100	1	100	50,000.00
190	EGS30LI1C014	البيان للصناعات الغذائية	EGP	30	4	2,700,000	8,100,000.00
191	EGS325R1C016	البراق لصناعة المنسوجات	EGP	25	2	8,000	200,000.00
192	EGS326B1C013	فلورينس لصناعة الملابس FLOURNCS FOR CLOTHES INDUSTRY	EGP	100	1	16,000	1,600,000.00
193	EGS32761C016	حلاوة للمنسوجات	EGP	100	3	1,392,745	13,927,450.00
194	EGS332C1C014	تريكو الصياد- نقدي عادى	EGP	100	1	11	1,100.00
195	EGS332C1C022	تريكو الصياد- عيني عادى	EGP	100	1	9,023	902,300.00
196	EGS332O1C010	كازرونى للصناعة	EGP	100	1	1,400	1,400,000.00
197	EGS335P2C014	اسبرانزا للملابس الجاهزة ESPERANZA	USD	100	2	15,018	7,295,579.20
198	EGS33771C014	المصريه السعوديه لصناعة الملابس الجاهزة-هاتريك	EGP	50	1	333	166,500.00
199	EGS340Q1C018	النجار للصناعات الخشبية المتطورة NAJJAR WOOD INDUSTRIES	EGP	100	1	10	1,000.00
200	EGS361P1C013	القاهرة لصناعة مواد التعبئة والتغليف-كوباك	EGP	100	5	206	51,500.00
201	EGS364A1C017	ام .جى .باك للطباعة والتغليف	EGP	100	2	2,500	250,000.00
202	EGS380W2C019	المصرية للاسمدة	USD	100	5	538	1,152,311.91

#	كود الورقة	الورقة المالية	العملة	رأس المال المدفوع %	عدد العمليات	الكمية المتداولة	قيمة التداول بالجنيه
203	EGS38591C011	الوجه القبلي للصناعات الدوائية (سيديكو)	EGP	100	4	213,313	10,665,650.00
204	EGS386G1C015	بنتا فارما ايجيبت PENTA PHARMA EGYPT	EGP	100	1	6,000	600,000.00
205	EGS38AQ1C019	ليبيتس للدوية و المستحضرات الطبية LIPITS FOR PHARMACEUTICALS	EGP	100	1	10,000	1,000,000.00
206	EGS38C11C017	كيمي ساب للدوية والمستحضرات الطبية	EGP	100	2	94	23,500.00
207	EGS38FR1C013	تيسير انترناشونال للكيماويات TAYSSER INTERNATIONAL FOR CHEMI	EGP	100	1	2,500	250,000.00
208	EGS38GL2C024	الشركة المصرية للايثانول الحيوى	USD	50	1	60,000	72,836,850.00
209	EGS3A0Y1C018	الامل الشريف للبلاستيك	EGP	100	2	148	33,550.00
210	EGS3C5Y1C019	المتحدة للعبوات الزجاجية	EGP	100	2	59,935	3,158,574.50
211	EGS3C811C014	ريلابنس للخرسانة الجاهزة	EGP	100	1	48,485	4,848,500.00
212	EGS3C8K1C012	بى شين تاى شان المصرية لتكنولوجيا مواد البناء EGYPTION BEI X	EGP	100	5	1,120	1,120,000.00
213	EGS3D171C012	كومكس الصناعية	EGP	100	5	789,499	7,894,990.00
214	EGS3D1P1C012	دوتس للصناعات الهندسية DOTS FOR ENGINEERING INDUSTRIES	EGP	100	1	7,586	758,600.00
215	EGS3D521C018	الزنوكى لصناعة الاوانى المنزلية والصناعات المتطورة	EGP	100	1	1	10.00
216	EGS3J6O1C015	سانيبور لتصنيع الادوات الصحية	EGP	100	9	16,149,600	161,496,000.00
217	EGS3J9X7C026	السوريال مى اند نا للاغذية SOREAL ME AND NA	EUR	100	2	25,160	21,563,860.02
218	EGS3JBF1C015	سانيبور للصناعات الهندسية	EGP	100	7	260,000	26,000,000.00
219	EGS3JBM1C016	اكسبريس اويل للصناعات الكيماوية EXPRESS OIL FOR CHEMICAL IN	EGP	100	7	1,620,000	1,620,000.00
220	EGS3JL61C019	هوك للاستثمار والتنمية والتطوير HAWK FOR INVESTMENT AND DEVE	EGP	100	20	1,471,000	294,200.00
221	EGS3JLV1C013	جى سى اس للغازات	EGP	100	2	1,500,000	15,000,000.00
222	EGS3JQG1C017	الفردوس ريساكيل	EGP	100	2	2,600	130,000.00
223	EGS411H1C013	الوعد ترافيل	EGP	100	1	24,370	2,437,000.00
224	EGS416B1C014	المصرية للنقل والسياحة - ايزى	EGP	100	6	58,500	5,850,000.00
225	EGS416O1C019	ترانس سونيك ترافيل	EGP	100	5	20,000	2,000,000.00
226	EGS423X1C019	جلوب اكسبريس للنقل والشحن والخدمات البريدية GLOBE EXPRESS	EGP	100	3	600	150,000.00
227	EGS472G1C010	اتكا ترافيل	EGP	100	2	7,000	700,000.00
228	EGS482B1C013	جيزة مصر للتجارة والتوزيع giza misr for trading and distribut	EGP	25	1	2,000	50,000.00
229	EGS48381C015	هوى لانشاء وتاجير ابراج الاتصالات اللاسلكية -هوى تاوركو HOI	EGP	100	3	4,998	499,800.00
230	EGS49041C014	الوطنية للغاز (ناتجاس)	EGP	100	1	50,385,000	4,937,730,000.00
231	EGS491K1C011	الوطنية لتكنولوجيا الكهرباء كهربيا	EGP	100	5	49,996,399	1,649,881,167.00
232	EGS491V1C018	تشيز سوليوشن للتصنيع والتعبئة CHEESE SOLUTION FOR PRODUCTION	EGP	100	4	30,000	11,850,000.00
233	EGS49311C029	ذى سولار كومباني ايجيبت للطاقة The Solar Company Egypt	EGP	50	2	13,433	67,165.00
234	EGS497R2C016	جاينت اويل تولز منطقة حرة GIANT OIL TOOLS FREE ZONE	USD	100	1	50	97,157.80
235	EGS50231C017	الاهلية التجارية للاعمال الزراعيةوالكيماويةوالصناعية- ناسيتا	EGP	100	1	224	11,200.00

#	كود الورقة	الورقة المالية	العملة	رأس المال المدفوع %	عدد العمليات	الكمية المتداولة	قيمة التداول بالجنيه
236	EGS51011C012	النيل للمشروعات والتجارة	EGP	100	4	16,763	167,630.00
237	EGS515P1C018	فوريه فيتال لمستحضرات العناية الشخصية FORET VITAL FOR PERSON	EGP	25	2	250	6,250.00
238	EGS51871C019	ستيدي فارما لادويه STEADY PHARMA	EGP	100	2	10,700	1,070,000.00
239	EGS51871C027	ستيدي فارما لادويه STEADY PHARMA	EGP	25	2	2,350	58,750.00
240	EGS51F11C016	الواحة لخدمات الابار والطمبات	EGP	100	2	166,500	1,665,000.00
241	EGS51I81C016	القمة للمشروعات الهندسية	EGP	25	8	1,000	250,000.00
242	EGS51JD1C017	اعمل بزنس للاغذية والمشروبات - هيلثى اند تيستى	EGP	100	4	9,000	790,000.00
243	EGS51ML1C012	انفيوز للملابس INFUSE APPAREL	EGP	25	3	4,000	100,000.00
244	EGS522B1C015	المصرية للانظمة الفنية تكتوايجيبيت	EGP	100	1	50	25,000.00
245	EGS538H1C011	ماس تريد للتجارة والتوزيع	EGP	100	1	500	50,000.00
246	EGS543M1C017	المنصورة لتجارة المواد الغذائية-وكالة المنصورة	EGP	100	2	100,165	2,003,300.00
247	EGS551F1C015	الاقصى للتوكيلات التجارية	EGP	100	1	1,000	100,000.00
248	EGS551Z1C011	العالمية لادارة محطات الوقود-كار سبا ايجيبيت	EGP	25	5	360	90,000.00
249	EGS552Y1C011	اولى انرجى مصر	EGP	100	1	81	8,100.00
250	EGS581M1C010	مورى انترناشيونال للتوكيلات والمطاعم	EGP	100	2	25,000	2,500,000.00
251	EGS59211C010	اجرى تريد للتصدير والتوكيلات التجارية AGRI TRADE FOR EXPORT	EGP	100	1	125	12,500.00
252	EGS59A31C011	هايدروتك للتجارة HYDROTECH TRADING INC	EGP	100	1	687	687,000.00
253	EGS59HR1C015	كويل لخدمات رعاية كبار السن -QWELL-سهم عادى	EGP	69	3	3	300.00
254	EGS59JA1C012	فيت تاون لصحة الحيوان VET TOWN	EGP	100	4	100	100,000.00
255	EGS59JM1C018	تكنوفيجين للصناعة والتجارة TECHNOVISON	EGP	100	3	2,000	200,000.00
256	EGS59UC1C015	محمد حازم للاستثمار التجارى	EGP	84	2	2,000	168,000.00
257	EGS620I1C019	سوبر للصرافة	EGP	100	7	50,000	5,000,000.00
258	EGS640T1C012	اكسا للتأمين مصر - اكسا للتأمين EGYPT AXA GENERAL INSURANCE	EGP	100	1	15	1,500.00
259	EGS650R1C011	اللوتس للانشاءات	EGP	100	1	150,000	750,000.00
260	EGS655V1C010	المحور للاستثمارات العقارية	EGP	100	5	10	1,000.00
261	EGS65DH1C013	سنتورينى للانشاءات	EGP	100	1	500	500,000.00
262	EGS65E21C011	مراكز القاهرة الجديدة للاستثمار العقارى	EGP	100	1	10	100.00
263	EGS65FE1C014	بدايات للاستثمار العقارى	EGP	25	2	625	15,625.00
264	EGS65OX1C010	مرتفعات اكتوبر للتطوير العقارى	EGP	25	8	41,660	10,415,000.00
265	EGS66791C012	فلوريش للاستثمار FLOURISH INVESTMENT	EGP	100	2	2	2.00
266	EGS669B1C018	هاى ايجى للاستثمار العقارى HI EGY REAL ESTATE INVESTMENT	EGP	25	1	5,000	12,500.00
267	EGS669Q1C011	ماستر بيلدر جروب للتطوير العقارى MASTER BUILDER GROUP	EGP	100	1	43,320	4,332,000.00
268	EGS66DA1C019	فيردى للمقاولات العامة	EGP	100	1	1,000	100,000.00

#	كود الورقة	الورقة المالية	العملة	رأس المال المدفوع %	عدد العمليات	الكمية المتداولة	قيمة التداول بالجنيه
269	EGS66E31C018	اعماركم للاستثمار العقاري	EGP	100	1	100	100,000.00
270	EGS66FB1C016	كابيتال ميتا انفسد للاستثمار وادارة المشروعات CAPITAL META IN	EGP	100	1	20	2,000.00
271	EGS66FU1C013	اسكان المنصورة العقاري	EGP	25	3	2,500	62,500.00
272	EGS676U1C016	وادي دجلة ايجيبرو القابضة للاستثمارات المالية	EGP	100	1	325	412,750.00
273	EGS677T1C018	حسن علام القابضة	EGP	100	27	244,439,997	2,434,622,370.12
274	EGS68051C019	مصر للاستثمارات المالية	EGP	100	4	5,698,000	6,472,928.00
275	EGS680K1C012	دلتا رسمة لتداول الاوراق المالية	EGP	100	1	40,569	405,690.00
276	EGS69111C010	مصر اكستريور للاستثمارات المالية m.e.f.i	EGP	100	2	42,293	749,431.96
277	EGS69301C017	المصرية لخدمات الادارة في مجال صناديق الاستثمار SERV FUND	EGP	100	1	2,000	200.00
278	EGS694W1C012	مجموعة اسطول للاستثمارات المالية	EGP	100	2	1,999,329	2,224,329.00
279	EGS70AQ1C018	فندق كاس كيدز	EGP	100	1	12,500	6,250,000.00
280	EGS70C61C011	ماسترز ترافيل سيرفيس	EGP	100	2	2	2,000.00
281	EGS70C67C026	ماسترز ترافيل سيرفيس	EUR	100	2	1,198	2,616,954.75
282	EGS70XW1C013	هاى ادمز تورز	EGP	100	1	50	5,000.00
283	EGS70YS1C018	TEZ للسباحة	EGP	100	3	192,000	19,776,000.00
284	EGS70Z61C012	ليجر اند كور بريت ترافل LEISURE AND CORPORATE TRAVEL	EGP	100	4	20,000	2,000,000.00
285	EGS70ZE1C013	الياسمين بيتش للمشروعات السياحية	EGP	100	1	15,000	15,000,000.00
286	EGS724A1C012	مركز الدرة التخصصى للعيون	EGP	100	1	2,000	20,000.00
287	EGS72891C012	دلتا الطبية DELTA MIDICAL.COM	EGP	100	6	559	55,900.00
288	EGS728U1C014	براذر للسياحة	EGP	100	4	400	400,000.00
289	EGS729G1C011	السويس لمشتقات الميثانول	EGP	100	37	383,265	770,855.00
290	EGS729I1C019	نيو كاسل للاستثمار الرياضى	EGP	100	12	12,500	25,000.00
291	EGS72AK1C012	مركز الزيتون للاشعة	EGP	100	6	3,360	336,000.00
292	EGS72GC1C016	علوم اكاديمى لانظمة التعليم -اسهم عادية	EGP	100	9	19,956	1,995,600.00
293	EGS72GC1P026	علوم اكاديمى لانظمة التعليم -اسهم ممتازة	EGP	100	10	11,104	1,110,400.00
294	EGS72GI1C010	اف اتش للتوكيلات التجارية- تحت التصفية	EGP	100	1	480	480,000.00
295	EGS72LE1C017	امان مصر للامن والحراسة	EGP	25	2	1,100	275,000.00
296	EGS72O52C029	ايجيبيت سراى ترافيل	USD	100	1	15,000	5,200,262.88
297	EGS72QL1C013	فاريانس العالميه للتدريب والتطوير VARIANCE INTERNATIONAL FOR	EGP	100	5	32,940	32,940.00
298	EGS72RQ1C017	المركز المصرى لبحوث الرأى العام - بصيرة	EGP	100	11	1,106	110,600.00
299	EGS72X21C017	السلام لتكنولوجيا التعليم- اسهم عادية	EGP	100	5	7,400	4,440,000.00
300	EGS730J1C015	بيفرلى هيلز لادارة المدن والمنتجعات	EGP	100	4	3,600	36,000.00
301	EGS73201C013	اكاديمية الدلتا للعلوم	EGP	100	1	50,351	2,517,550.00

#	كود الورقة	الورقة المالية	العملة	رأس المال المدفوع %	عدد العمليات	الكمية المتداولة	قيمة التداول بالجنيه
302	EGS73AC1C011	كومكس التجارية	EGP	100	3	34,950	3,495,000.00
303	EGS73D91C010	فرسان مصر للتنمية الزراعيه	EGP	25	2	4,465	111,625.00
304	EGS73HS1C016	تيد سولار لانظمة الطاقة الشمسية	EGP	100	1	10	1,000.00
305	EGS73I51C039	سكوب بيتروليوم سيرفيس SCOPE PETROLEUM SERVICES	EGP	30	2	8,274	248,220.00
306	EGS73L01C012	جوب ماستر للحلول الاستشارية JOBMASTER H R SOLUTIONS	EGP	100	1	2,250	225,000.00
307	EGS73L11C011	المتحدون جرين لاند جروب	EGP	100	2	96,000	96,000.00
308	EGS73P71C016	مونتريد للصناعات الغذائية	EGP	100	7	3,000	300,000.00
309	EGS73P81C015	كابكس ايجيبت للاستشارات التسويقية والتمويلية والاستثمار CAPE	EGP	100	2	20,000	200,000.00
310	EGS73X31C014	انفلوينس كوميونيكشنس للاستشارات الاعلامية والتسويقية INFLUEN	EGP	100	3	9,098	909,800.00
311	EGS742R1C011	تنمية وادارة القرى الذكية _ القرى الذكية	EGP	100	3	17,186	360,906.00
312	EGS74D91C026	اوبن ميندز للاتصالات وتكنولوجيا المعلومات OPEN MINDS CIT	EGP	25	5	44,500	1,112,500.00
313	EGS74EM1C014	كاميليزر للتكنولوجيا KAMELIZER TECHNOLOGY	EGP	100	1	1	10.00
314	EGS74EX1C011	مصر للنظم الهندسية SEE	EGP	100	1	600,000	6,000,000.00
315	EGS74LP1C012	اسمارت سوفت لنظم المعلومات	EGP	100	2	1,500	150,000.00
316	EGS74QC1C012	ديجيت ايلز للتسويق الرقعى DIGIT AISLES FOR DIGITAL MARKETING	EGP	100	4	510	127,500.00
317	EGS74TV1C016	ايدينتيكس للحلول الذكية IDENTECHS	EGP	25	2	4,000	85,000.00
318	EGS75001C015	قناة السويس لاصلاح و صيانة السيارات (أس.كار)	EGP	100	1	15,328	329,552.00
319	EGS77761C012	شامبيونس فاكوتورى للمنشات الرياضية CHAMPIONS FACTORY	EGP	25	7	25,000	62,500.00
320	EGS77IF1C016	ذا بيز اس اند سى لصالات الجيم والالعاب الرياضية THE BASE S&C	EGP	25	1	500	1,250.00
321	EGS77QZ1C012	اسكندرية للتنمية الرياضية والاستثمار	EGP	25	2	3,400	850,000.00
322	EGS77XO1C016	سى يو جى للاستثمار وادارة المشروعات CUG FOR INVESTMENT AND	EGP	25	2	8,000	200,000.00
323	EGS77ZF1C015	جون كسار للمشروعات والتنمية	EGP	100	2	1,250,000	125,000.00
324	EGS77ZF1C023	جون كسار للمشروعات والتنمية	EGP	28	2	11,250,000	303,750.00
325	EGS79011C010	الاسماعيلية للسياحة	EGP	100	1	500	65,000.00
326	EGS790U1C017	المركز العربى للصحافة	EGP	100	6	7,000	700,000.00
327	EGS79171C012	الفخامة ترافيل	EGP	100	3	620	620,000.00
328	EGS791D1C017	روابط الرياضية للدعاية	EGP	100	3	9,000	90,000.00
329	EGS791D1C025	روابط الرياضية للدعاية	EGP	36	3	141,000	509,997.00
330	EGS793S1C018	جافلين ترافيل	EGP	100	6	3,000	3,000,000.00
331	EGS7A0D1C014	العربيه للاستثمارات	EGP	100	1	77,082	77,082,000.00
332	EGS7A1V1C011	بيتكو للاستثمار السياحى والعقارى	EGP	100	1	50	12,500.00
333	EGS7A2X1C018	برفكت فود جروب للاستثمارات السياحية	EGP	100	1	300	30,000.00
334	EGS7A5L1C019	مير بي جروب للاستثمار MIR BEY GROUP FOR INVESTMENT	EGP	25	1	625	15,625.00

#	كود الورقة	الورقة المالية	العملة	رأس المال المدفوع %	عدد العمليات	الكمية المتداولة	قيمة التداول بالجنيه
335	EGS7A8K1C017	سكاي تاور للتطوير العقاري SKYTOWER FOR REAL ESTATE DEVELOPM	EGP	25	3	187,499	187,499.00
336	EGS7A8U1C015	ترو دريم ترفيل للسياحة	EGP	100	6	1,980	198,000.00
337	EGS7B101C017	سيزر لانظمة الخدمات الامنية	EGP	100	1	1,000	100,000.00
338	EGS7B101C025	سيزر لانظمة الخدمات الامنية	EGP	25	1	5,000	125,000.00
339	EGS7C0P7C021	سيمنس هيثكير SIEMENS HEALTHCARE	EUR	100	2	6,998	4,725,313.98
340	EGS7C0U1C019	بايونيرز للخدمات التعليمية والطبية	EGP	25	9	49,500	1,237,500.00
341	EGS7C3S1C010	ام جى تورز	EGP	100	10	50,000	5,000,000.00
342	EGS7C4J1C010	دالينا للعناية الطبية وادارة المستشفيات DALEENA POLYCLINIC	EGP	25	2	17,000	425,000.00
343	EGS7C5S1C018	المصرية العربية للامن والحراسة	EGP	100	1	20	20,000.00
344	EGS7CB31C019	تريديفاى للتجارة TRADEFY TRADING COMPANY	EGP	100	9	98,560	9,856,000.00
345	EGS7CCE1C018	مشور للاستشارات الهندسية وادارة المشروعات	EGP	30	1	3,281	9,843.00
346	EGS7CK11C012	مستشفى برج الاطباء التخصصى	EGP	100	1	2,500	25,000.00
347	EGS7CM61C013	امز الدولية للتعليم المتكامل AIMS INTERNATIONAL INTEGRATED ED	EGP	100	1	1,650	165,000.00
348	EGS7CN11C016	نيوروكير للخدمات الطبية NEURO CARE	EGP	100	2	400	4,000.00
349	EGS7CU21C010	ايجى بلانكو للحراسات	EGP	100	3	1,200	120,000.00
350	EGS7CZT1C014	ميد سوليوشن للرعاية الطبية MED SOLUTION	EGP	25	3	4,250	106,250.00
351	EGS7D7N1C019	سولير ايجيبيت لحلول توليد الطاقة SOLAIRE EGYPT FOR POWER GENE	EGP	100	1	1,000	100,000.00
352	EGS7DEQ1C011	انجازات للخدمات البيئية والصناعية	EGP	25	3	4,000	500,000.00
353	EGS7DH11C016	جلوبال ووتر لتنقية وتحلية المياه	EGP	25	5	800	20,000.00
354	EGS7DIM1C011	الكرم للطاقة الشمسية	EGP	100	2	605	617,100.00
355	EGS7DNL1C015	المهندسون المتحدون للمشروعات البترولية UNEPP	EGP	100	2	1,330	133,000.00
356	EGS7DPI1C018	طلوع للتطوير العقاري TULUA FOR REAL ESTATE DEVELOPMENT	EGP	100	3	40,000	4,000,000.00
357	EGS7DPI1C026	طلوع للتطوير العقاري TULUA FOR REAL ESTATE DEVELOPMENT	EGP	25	3	260,000	6,500,000.00
358	EGS7DR11C015	مدار الجزيرة للاستشارات الهندسية	EGP	25	1	12,500	12,500.00
359	EGS7DRV1C019	فيرونكس للحلول الرقمية المتكاملة PHARAONX	EGP	25	1	1,250	31,250.00
360	EGS7DUJ1C010	الذروة العالية للاستثمار والتنمية ZENITH INVESTMENTS	EGP	25	9	30,800	770,000.00
361	EGS7F1Y1C017	اعجاز للخدمات الرياضية E3JAAZ FOR SPORTS SERVICES	EGP	100	6	583	583,000.00
		الإجمالي			1,226	755,327,654	10,668,185,431.60