



21
أبريل
2024

السنة (5)
العقد (215)



تطورات أسعار السلع الاستراتيجية العالمية

نشرة أسبوعية



تطورات أسعار السلع الاستراتيجية العالمية

السنة (5) - العدد (215) - 21 أبريل 2024

عن مركز المعلومات ودعم اتخاذ القرار التابع لمجلس الوزراء المصري IDSC

شهد مركز المعلومات ودعم اتخاذ القرار التابع لمجلس الوزراء المصري - منذ نشأته عام 1985- عدة تحولات؛ ليواكب التغيرات التي مرَّ بها المجتمع المصري. فقد اقتص في مرحلته الأولى (1985-1999) بتطوير البنية المعلوماتية في مصر، ثم كان إنشاء وزارة الاتصالات وتكنولوجيا المعلومات عام (1999) نقطة تحوُّل رئيسة في مسيرته؛ ليؤدي دوره كمؤسسة فكر (Think Tank) تدعم جهود مُتخذ القرار في شتى مجالات التنمية، ثم جاء قرار رئيس مجلس الوزراء، رقم 2085 لسنة 2023 بإعادة تنظيم مركز المعلومات ودعم اتخاذ القرار كهيئة عامة خدمية، تكون له الشخصية الاعتبارية، ويتبع رئيس مجلس الوزراء؛ لتتويجاً لجهوده كمركز فكر حكومي متميز يدعم متخذ القرار على المستوى القومي.

هذا، ويتبنَّى المركز رؤية مفادها: أن يكون المركز الأكثر تميزاً في مجال دعم اتخاذ القرار في قضايا التنمية الشاملة، وإقامة حوار مجتمعي بناءً، وتعزيز قنوات التواصل مع المواطن المصري الذي يُعَدُّ غاية التنمية وهدفها الأسمى، الأمر الذي يؤهله للاضطلاع بدور أكبر في صنع السياسة العامة، وتعزيز كفاءة جهود التنمية وفعاليتها، وترسيخ مجتمع المعرفة.

وفي سبيل تحقيق ذلك؛ يحمل مركز المعلومات ودعم اتخاذ القرار على عاتقه مهمة أن يكون داعماً لكل متخذي القرار. وحتى يتسنى له ذلك، فإنه يسعى باستمرار إلى أن يكون **أحد أفضل مؤسسات الفكر (Think Tank)** على المستوى المحلي، والإقليمي، والدولي. وقد واكب ذلك اعتراف إقليمي، ودوليٍّ بدوره الجوهري كمؤسسة فكر، وهو ما ظهر جلياً في نتائج برنامج مراكز الفكر والمجتمعات المدنية (Think Tanks and Civil Societies Program, TTCSP) في جامعة "بنسلفانيا الأمريكية" التي أُعلن عنها في فبراير 2021؛ حيث أُختير مركز المعلومات ودعم اتخاذ القرار ليكون:

- ضمن أفضل 20 مركز فكر على مستوى العالم استجابةً لجائحة "كوفيد-19" لعام 2020.
- في المرتبة 21 من بين 64 مركز فكر على مستوى العالم كصاحب أفضل فكرة، أو نموذج جديد قام بتطويره خلال عام 2020.
- في المرتبة 14 من إجمالي 101 مركز فكر على مستوى إفريقيا، والشرق الأوسط لعام 2020.

وقد فاز المركز خلال السنوات الخمس الأخيرة بـ (18) جائزة دولية في مجالات عمله كافة؛ حيث فاز في يونيو 2022 بجائزة (SAG Award) الأمريكية الممنوحة لإصداره المركز الرقمية "وصف مصر بالمعلومات" من بين نحو 100 ألف مؤسسة دولية حول العالم.

وفي مايو 2023، حصل المركز على 6 جوائز في مسابقة درع الحكومة الذكية في دورتها السادسة عشرة، والتي عُقدت بإمارة دبي، عن فئات: الابتكار الحكومي، والمسؤولية الاجتماعية والحكومية، والعمل عن بُعد، والمواقع الإلكترونية الحكومية، وحسابات التواصل الاجتماعي الحكومية، والتطبيقات الذكية.

كما نال المركز ثلاث جوائز من مؤسسة "جلوبي" للأعمال (Globee Business Awards) بالولايات المتحدة الأمريكية في سبتمبر 2023، والتي تُمنح لأفضل المنظمات على مستوى العالم تقديراً لإنجازاتها في مختلف الأعمال والمجالات التكنولوجية.

وكذلك حصد المركز ثماني جوائز من مؤسسة "ستيبي أووردز" (STEVIE Awards) العالمية لمنطقة الشرق الأوسط وشمال إفريقيا؛ ففي أبريل 2022 فاز بخمس جوائز من بينها جائزة ذهبية، وذلك بعد منافسة بين أكثر من 700 فريق من 17 دولة في الشرق الأوسط وشمال إفريقيا، وفي يناير من عام 2024 حاز المركز ثلاث جوائز منها جائزتان ذهبيتان.

IDSC





عن النشرة

تعد أسعار السلع الاستراتيجية العالمية مؤشراً للتغيرات في العرض والطلب، وبالتالي يمكن أن تكشف عن الظروف غير الطبيعية التي ينبغي الاهتمام بها، **ويساعد رصد أسعار الأسواق الدولية في دعم القرارات القائمة على الأدلة والاستراتيجيات**، وقد أثبتت أحداث تقلبات الأسعار في الفترات الماضية قيمة المعلومات والتحليلات السوقية في الوقت المناسب؛ من أجل التخفيف من الآثار السلبية، ومعرفة اتجاهات الأسعار في البورصات العالمية.

ويقوم المركز بدور رئيس في رصد بيانات أسعار السلع الاستراتيجية العالمية، **كالنفط والقمح والذهب** وغيرها من السلع الاستراتيجية المحورية، وتحليلها ونشرها من خلال الاعتماد على قاعدة بيانات رويترز العالمية (Thomson Reuters)، وإدارة معلومات الطاقة الأمريكية (Information US Energy Administration)، بالإضافة إلى التقارير الصادرة عن المنظمات الدولية والمواقع الإخبارية الدولية، وأهمها: الموقع الإخباري أويل برايس (Oil price)، ووكالة بلومبرج الأمريكية (Bloomberg).

فريق العمل:

رئيس المركز

السيد/ أسامة الجوهري

مساعد رئيس مجلس الوزراء
رئيس مركز المعلومات ودعم اتخاذ القرار

رئيس الإدارة المركزيّة
لمحور المعلومات والبيانات

رئيس التحرير
الدكتور/ أحمد حلمي

مدير الإدارة العامة لتحليل المعلومات
والبحوث

الإشراف العام
الأستاذة/ بثينة فرج

أ. أحمد الحداد

أ. شعبان موسى

فريق الإعداد

أ. شيرين عبد المنعم

أ. أحمد حبيب

الإخراج الفني

أ. هبة أبو الوفا

مدير الإدارة العامة للجودة

أ. فيروز أحمد

أ. أيمن سيد

المراجعة والتدقيق

خالص الشكر والتقدير إلى كل من: إدارة الجودة، وإدارة موارد البيانات، والإدارة العامة للخدمات الاحترافية؛ لتعاونها في سبيل إنجاز هذا العمل على الوجه الأكمل.

قائمة المحتويات:

03	أهم النقاط الرئيسية
05	01 تطور أسعار البترول
08	02 تطور أسعار المحاصيل الزراعية
13	03 تطور أسعار المعادن
17	04 تطور أسعار الأسمدة
19	ملحق إحصائي



أهم النقاط الرئيسية:

انخفض متوسط سعر خام برنت بنهاية تعاملات الأسبوع المنتهي يوم 19 أبريل 2024، ليسجل **87.29 دولارًا أمريكيًا/برميل**، مقابل **90.45 دولارًا أمريكيًا/برميل** بنهاية تعاملات الأسبوع المنتهي يوم 12 أبريل 2024، بنسبة انخفاض أسبوعي بلغت **3.49%**، كما **انخفض** سعر خام غرب تكساس الوسيط الأمريكي بنهاية تعاملات الأسبوع المنتهي يوم 19 أبريل 2024، ليصل إلى **83.14 دولارًا أمريكيًا/برميل**، مقابل **85.66 دولارًا أمريكيًا/برميل** بنهاية تعاملات الأسبوع المنتهي يوم 12 أبريل 2024، بنسبة انخفاض أسبوعي بلغت **2.94%**.

انخفض السعر العالمي لكل من: (القمح: بنسبة **0.28%**، وفول الصويا: بنسبة **1.30%**، والسكر: بنسبة **10.43%**) بنهاية تعاملات الأسبوع المنتهي يوم 19 أبريل 2024، مقارنة بنهاية تعاملات الأسبوع المنتهي يوم 12 أبريل 2024. فيما **ارتفع** السعر العالمي لكل من: (الذرة: بنسبة **0.69%**، والأرز الأبيض: بنسبة **0.57%**) خلال الفترة نفسها.

شهد متوسط الأسعار العالمية للبيليت **انخفاضًا** بنهاية تعاملات الأسبوع المنتهي في 19 أبريل 2024، ليسجل نحو **500.00 دولار أمريكي/طن**، مقابل نحو **505.00 دولارات أمريكية/طن** بنهاية تعاملات الأسبوع المنتهي في 12 أبريل 2024، بنسبة انخفاض أسبوعي بلغت **0.99%**.

أهم النقاط الرئيسية:

شهد متوسط الأسعار العالمية للصلب **ارتفاعًا** بنهاية تعاملات الأسبوع المنتهي في 19 أبريل 2024، لتسجل نحو 534.36 دولارًا أمريكيًا/طن، مقابل نحو 523.38 دولارًا أمريكيًا/طن بنهاية تعاملات الأسبوع المنتهي في 12 أبريل 2024، بنسبة ارتفاع أسبوعي بلغت 2.10%.

شهدت الأسعار العالمية لخام الحديد **ارتفاعًا** لتبلغ نحو 108.25 دولارات أمريكية/طن بنهاية تعاملات الأسبوع المنتهي في 19 أبريل 2024، مقابل 106.05 دولارات أمريكية/طن بنهاية تعاملات الأسبوع المنتهي في 12 أبريل 2024، بنسبة ارتفاع أسبوعي بلغت 2.07%.

شهدت الأسعار العالمية للذهب **ارتفاعًا** خلال الأسبوع المنتهي في 19 أبريل 2024، لتسجل نحو 2398.40 دولارًا أمريكيًا/أوقية، مقابل 2356.20 دولارًا أمريكيًا/أوقية بنهاية تعاملات الأسبوع المنتهي في 12 أبريل 2024، بنسبة ارتفاع أسبوعي بلغت 1.79%.

شهد متوسط الأسعار العالمية لليوريا **ثباتًا** بنهاية تعاملات الأسبوع المنتهي في 19 أبريل 2024، مقارنة بنهاية تعاملات الأسبوع المنتهي في 12 أبريل 2024، مسجلًا نحو 382.50 دولارًا أمريكيًا/طن.

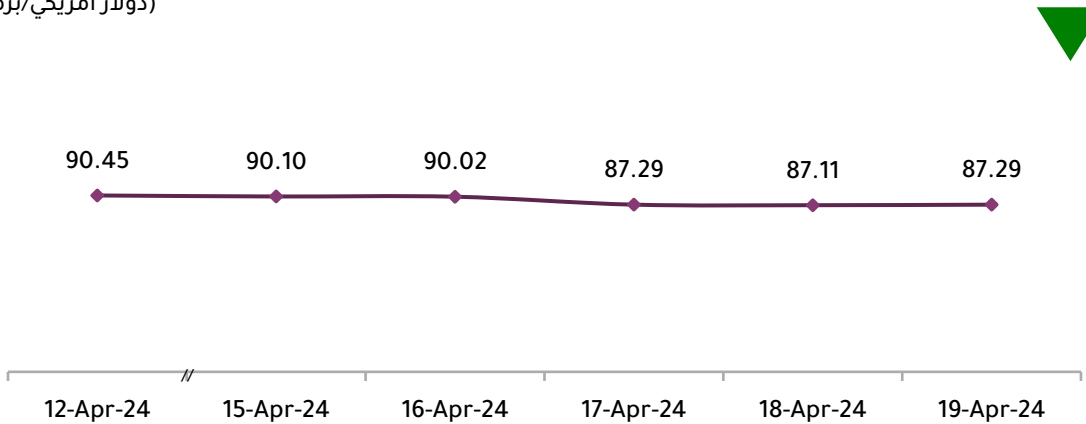
أولاً - تطور أسعار البترول

انخفض سعر خام برنت، كما **انخفض** سعر خام غرب تكساس الوسيط الأمريكي، بنهاية تعاملات الأسبوع المنتهي يوم 19 أبريل 2024.

- **انخفض** متوسط سعر خام برنت بنهاية تعاملات الأسبوع المنتهي يوم 19 أبريل 2024، ليسجل **87.29 دولارًا أمريكيًا/برميل**، مقابل **90.45 دولارًا أمريكيًا/برميل** بنهاية تعاملات الأسبوع المنتهي يوم 12 أبريل 2024، بنسبة انخفاض أسبوعي بلغت **3.49%**.
- أرجع المحللون السبب في انخفاض أسعار النفط العالمية، إلى انخفاض حدة المخاوف المتعلقة بتحول التصعيد إلى حرب شاملة في منطقة الشرق الأوسط، بعد تقليل إيران من شأن الهجوم الإسرائيلي على أراضيها.
- كما **انخفض** سعر خام غرب تكساس الوسيط الأمريكي بنهاية تعاملات الأسبوع المنتهي يوم 19 أبريل 2024، ليصل إلى **83.14 دولارًا أمريكيًا/برميل**، مقابل **85.66 دولارًا أمريكيًا/برميل** بنهاية تعاملات الأسبوع المنتهي يوم 12 أبريل 2024، بنسبة انخفاض أسبوعي بلغت **2.94%**.

تطور متوسط أسعار خام برنت عالمياً^(*) خلال الأسبوع المنتهي يوم 19 أبريل 2024

(دولار أمريكي/برميل)



Source: Thomson Reuters.

أولاً - تطور أسعار البترول - تابع

نمو الطلب السنوي على النفط خلال الفترة (2025-2011)

توقعت الوكالة الدولية للطاقة في أحدث تقرير لها حول توقعات الطلب السنوي على النفط، والصادر يوم 12 أبريل 2024، أن يتراجع نمو الطلب العالمي على النفط إلى 1.2 مليون برميل يومياً هذا العام، و1.1 مليون برميل يومياً في عام 2025، فالعوامل الهيكلية ستؤدي إلى تخفيف تدريجي لنمو الطلب على النفط خلال الفترة المتبقية من هذا العقد.

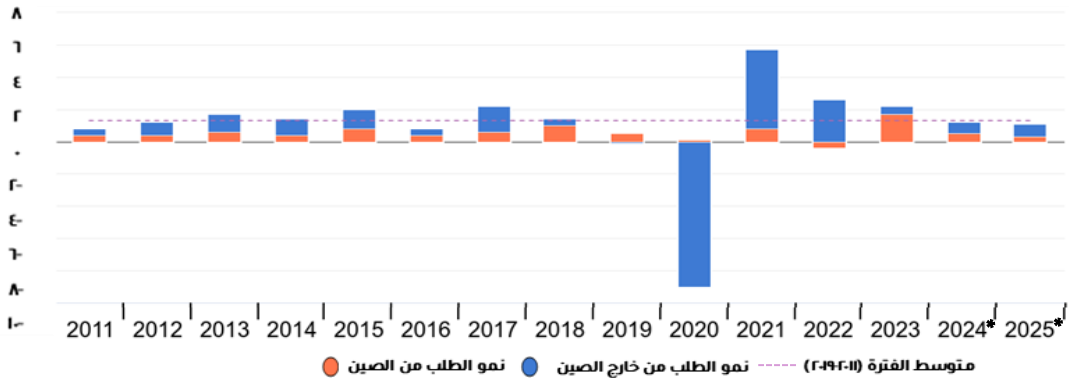
وعلى الرغم من التباطؤ المتوقع، فإن هذا المستوى من نمو الطلب على النفط لا يزال يتماشى إلى حد كبير مع اتجاه ما قبل جائحة كوفيد-19، حتى وسط توقعات ضعيفة للنمو الاقتصادي العالمي هذا العام، وزيادة نشر تقنيات الطاقة النظيفة.

هذا، وقد زاد استخدام النفط بما يقدر بـ 1.6 مليون برميل يومياً على أساس سنوي في الربع الأول من عام 2024، بانخفاض من 1.9 مليون برميل يومياً في الربع الرابع من عام 2023، وأكثر من 3 ملايين برميل يومياً خلال منتصف العام الماضي.

وفي العقد المنتهي عام 2023، جاء ما يقرب من ثلثي نمو الطلب على النفط من الصين. كما أنه من المتوقع أن يأتي ما يزيد قليلاً على ثلث نمو الطلب على النفط من الصين في عامي 2024، و2025؛ وذلك بسبب التباطؤ المتوقع في النمو الاقتصادي، إلى معدل يتراوح بين 4%، و5% في عامي 2024، و2025 - جنباً إلى جنب مع الإقبال المحلي السريع على التكنولوجيات البديلة للنفط، مثل: السيارات الكهربائية، والسكك الحديدية عالية السرعة.

نمو الطلب السنوي على النفط خلال الفترة (2025-2011)

(مليون برميل يومياً)



Source: IEA, <https://www.iea.org/commentaries/oil-demand-growing-at-a-slower-pace-as-post-covid-rebound-runs-its-course>

* التوقع في عامي 2024 و2025

أولًا - تطور أسعار البترول - تابع

١١

وفقًا لشركة: بيكر هيوز (Baker Hughes)، ارتفع عدد منصات التنقيب عن النفط في الولايات المتحدة الأمريكية لتسجل نحو 511 منصة في الأسبوع المنتهي يوم 21 أبريل 2024، مقارنة بنحو 506 منصات بنهاية تعاملات الأسبوع المنتهي يوم 14 أبريل 2024، بنسبة ارتفاع أسبوعي بلغت 0.99%، بينما انخفض عدد منصات التنقيب عن الغاز الطبيعي لتسجل 106 منصات في الأسبوع المنتهي يوم 21 أبريل 2024، مقارنة بنحو 109 منصات بنهاية تعاملات الأسبوع المنتهي يوم 14 أبريل 2024، بنسبة انخفاض أسبوعي بلغت 2.75%

وبذلك ارتفع مجموع منصات التنقيب عن النفط، والغاز الطبيعي معًا ليسجل نحو 617 منصة نشطة في الولايات المتحدة الأمريكية بنهاية تعاملات الأسبوع المنتهي يوم 21 أبريل 2024، مقارنة بنحو 615 منصة بنهاية تعاملات الأسبوع المنتهي يوم 14 أبريل 2024، بنسبة ارتفاع أسبوعي بلغت 0.33%



ثانيًا - تطور أسعار المحاصيل الزراعية



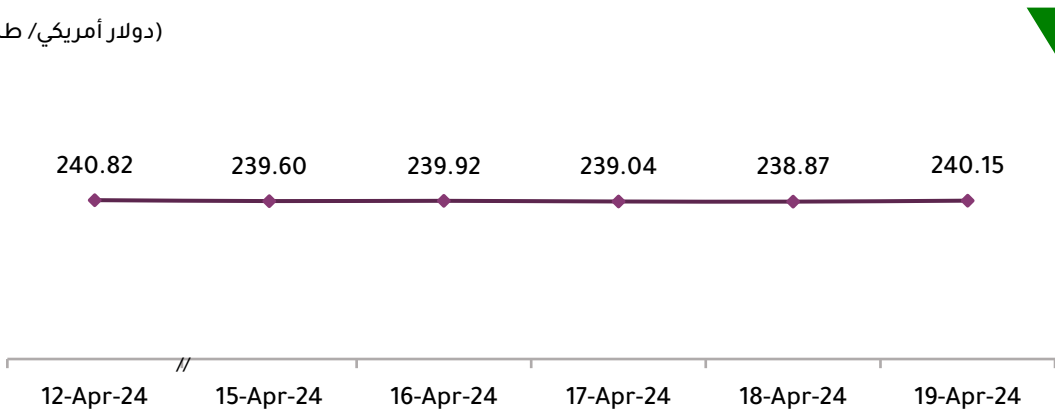
انخفض السعر العالمي لكل من: (القمح، وفول الصويا، والسكر) بنهاية تعاملات الأسبوع المنتهي يوم 19 أبريل 2024، مقارنة بنهاية تعاملات الأسبوع المنتهي يوم 12 أبريل 2024، فيما **ارتفع** السعر العالمي لكل من: (الذرة، والأرز الأبيض) خلال الفترة نفسها.

01 الأسعار العالمية للقمح

- شهد متوسط الأسعار العالمية للقمح **انخفاضًا** ليبلغ نحو 240.15 دولارًا أمريكيًا/طن بنهاية تعاملات الأسبوع المنتهي يوم 19 أبريل 2024، مقابل 240.82 دولارًا أمريكيًا/طن بنهاية تعاملات الأسبوع المنتهي يوم 12 أبريل 2024، بنسبة انخفاض أسبوعي بلغت 0.28%.
- أرجع المحللون السبب في انخفاض أسعار القمح العالمية إلى انخفاض الطلب على القمح الأمريكي، نتيجة لارتفاع قيمة الدولار؛ مما جعل السلع أكثر تكلفة بالنسبة للمشتريين الذين يحملون عملات أخرى. بالإضافة إلى التوقعات باستمرار توفر الإمدادات من القمح الروسي على الأسواق العالمية.

تطور متوسط أسعار القمح عالميًا^(*) خلال الأسبوع المنتهي يوم 19 أبريل 2024

(دولار أمريكي/طن)



Source: Thomson Reuters.

^(*) متوسط السعر العالمي للقمح في فرنسا والأرجنتين وروسيا والولايات المتحدة الأمريكية.



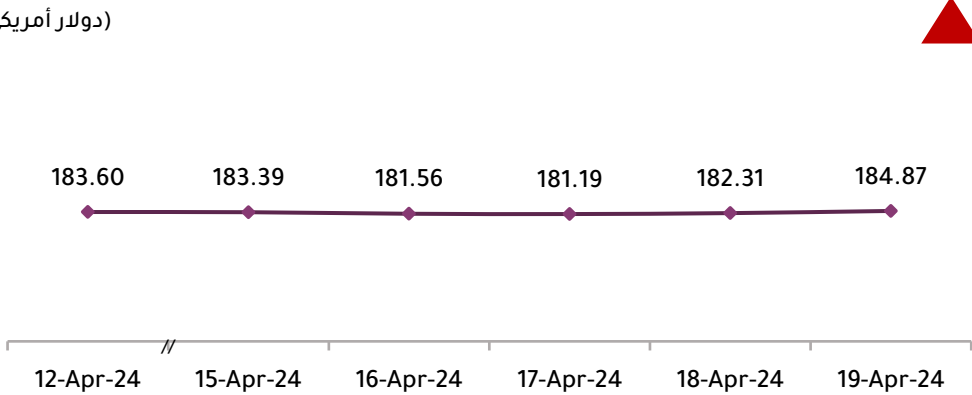
ثانيًا - تطور أسعار المحاصيل الزراعية - تابع

02 أسعار الذرة العالمية

- شهد متوسط الأسعار العالمية للذرة **ارتفاعًا** ليسجل نحو **184.87 دولارًا أمريكيًا/طن** بنهاية تعاملات الأسبوع المنتهي يوم 19 أبريل 2024، مقابل **183.60 دولارًا أمريكيًا/طن** بنهاية تعاملات الأسبوع المنتهي يوم 12 أبريل 2024، بنسبة ارتفاع أسبوعي بلغت **0.69%**.
- أرجع المحللون السبب في ارتفاع أسعار الذرة العالمية إلى انخفاض إنتاج محصول الذرة في الأرجنتين بشكل حاد؛ بسبب انتشار مرض خطير عن طريق حشرات نطاطات الأوراق، وهو ما قد يمثل ضربة محتملة للإمدادات العالمية، مما دفع البورصة إلى خفض توقعاتها بمقدار 6.5 ملايين طن لتسجل نحو 50.5 مليون طن.

تطور متوسط أسعار الذرة عالميًا^(*) خلال الأسبوع المنتهي يوم 19 أبريل 2024

(دولار أمريكي / طن)



Source: Thomson Reuters.

^(*) متوسط السعر العالمي للذرة في الأرجنتين والولايات المتحدة الأمريكية والبرازيل.



ثانيًا - تطور أسعار المحاصيل الزراعية - تابع

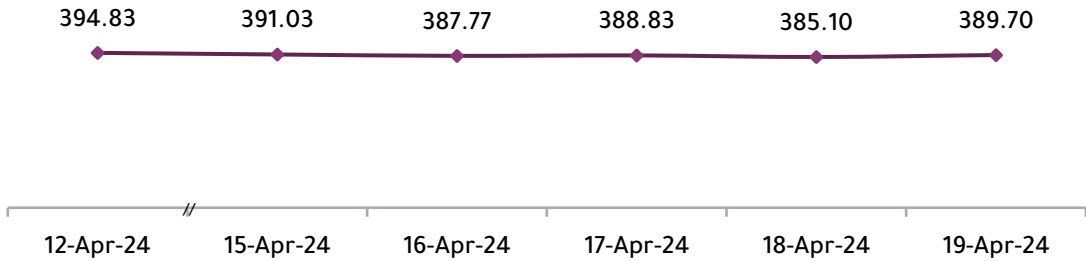


03 الأسعار العالمية لفول الصويا

- **انخفض** متوسط أسعار فول الصويا عالميًا بنهاية تعاملات الأسبوع المنتهي يوم 19 أبريل 2024، ليسجل **389.70 دولارًا أمريكيًا/طن**، مقابل نحو **394.83 دولارًا أمريكيًا/طن** بنهاية تعاملات الأسبوع المنتهي يوم 12 أبريل 2024، بنسبة انخفاض أسبوعي بلغت **1.30%**.
- أرجع المحللون السبب في انخفاض أسعار فول الصويا عالميًا إلى انخفاض الطلب على فول الصويا الأمريكي نتيجة لارتفاع قيمة الدولار، مما أدى إلى انخفاض القدرة التنافسية لصادرات الولايات المتحدة الأمريكية.

تطور متوسط أسعار فول الصويا عالميًا^(*) خلال الأسبوع المنتهي يوم 19 أبريل 2024

(دولار أمريكي/طن)



Source: Thomson Reuters.

^(*) متوسط السعر العالمي للفول الصويا في الولايات المتحدة الأمريكية والأرجنتين والبرازيل.



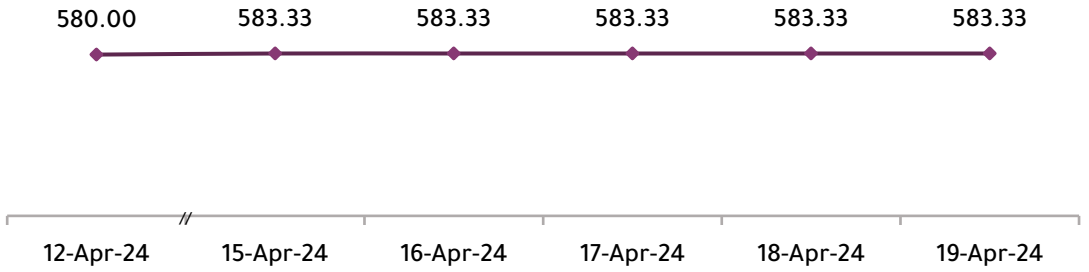
ثانيًا - تطور أسعار المحاصيل الزراعية - تابع

04 الأسعار العالمية للأرز الأبيض

- شهد متوسط الأسعار العالمية للأرز الأبيض **ارتفاعًا** بنهاية تعاملات الأسبوع المنتهي في 19 أبريل 2024، ليسجل نحو **583.33 دولارًا أمريكيًا/طن**، مقابل نحو **580.00 دولارًا أمريكيًا/طن** بنهاية تعاملات الأسبوع المنتهي في 12 أبريل 2024، بنسبة ارتفاع أسبوعي بلغت **0.57%**.
- أرجع المحللون السبب بارتفاع أسعار الأرز الأبيض إلى زيادة الطلب من سنغافورة على الأرز الفيتنامي، حيث نمت صادرات الأرز الفيتنامي إلى هذه السوق بشكل جيد، حيث وصلت قيمة المبيعات إلى أكثر من 26.5 مليون دولار أمريكي، بزيادة 80.46% مقارنة بالفترة نفسها من العام الماضي، بالإضافة إلى التوقعات بزيادة الطلب من الفلبين على الأرز التايلاندي.

تطور متوسط أسعار الأرز الأبيض عالميًا^(*) خلال الأسبوع المنتهي يوم 19 أبريل 2024

(دولار أمريكي / طن)



(*) متوسط السعر العالمي للأرز الأبيض في تايلاند وفيتنام وباكستان.

Source: Thomson Reuters.



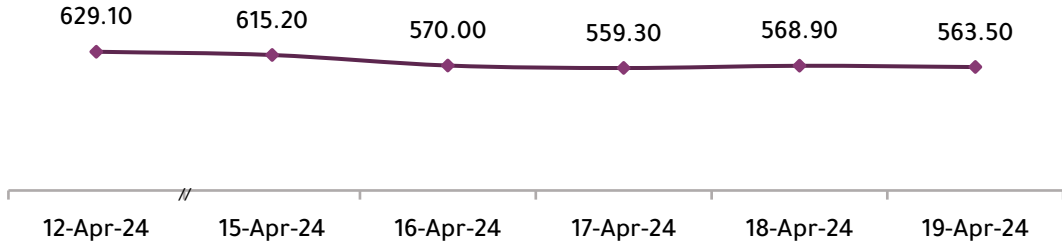
ثانيًا - تطور أسعار المحاصيل الزراعية - تابع

05 أسعار السكر العالمية

- **انخفاض** متوسط أسعار السكر عالميًا خلال الأسبوع المنتهي يوم 19 أبريل 2024، لتسجل **563.50 دولارًا أمريكيًا/طن**، مقابل **629.10 دولارًا أمريكيًا/طن** بنهاية تعاملات الأسبوع المنتهي يوم 12 أبريل 2024، بنسبة انخفاض أسبوعي بلغت **10.43%**.
- أرجع المحللون السبب في انخفاض أسعار السكر عالميًا إلى ارتفاع الإنتاج أكثر من المتوقع في الهند، وتايلاند. بالإضافة إلى ذلك، من المتوقع أن تؤدي الأمطار الأخيرة في منطقة السكر الرئيسية في البرازيل إلى تحسين آفاق محصول في موسم 2025-2024، الذي بدأ هذا الشهر.

تطور أسعار السكر عالميًا خلال الأسبوع المنتهي يوم 19 أبريل 2024

(دولار أمريكي/ طن)



Source: Thomson Reuters.



ثالثاً - تطور أسعار المعادن:

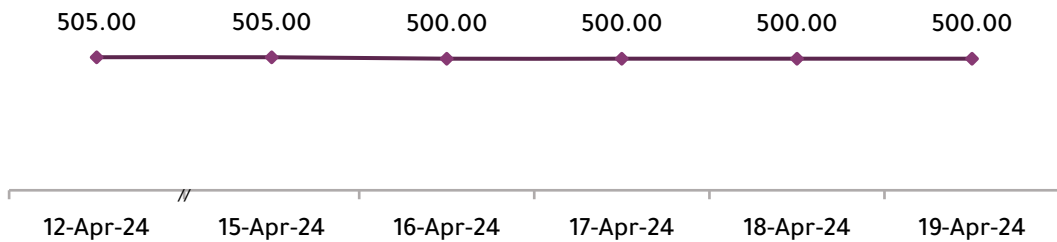
انخفض السعر العالمي للبيليت بنهاية تعاملات الأسبوع المنتهي يوم 19 أبريل 2024، مقارنة بنهاية تعاملات الأسبوع المنتهي يوم 12 أبريل 2024، بينما **ارتفع** السعر العالمي لكل من: (الصلب، وخام الحديد، والذهب) خلال الفترة نفسها.

01 أسعار البيليت العالمية

- شهد متوسط الأسعار العالمية للبيليت **انخفاضاً** بنهاية تعاملات الأسبوع المنتهي في 19 أبريل 2024، ليسجل نحو 500.00 دولار أمريكي/طن، مقابل نحو 505.00 دولارات أمريكية/طن بنهاية تعاملات الأسبوع المنتهي في 12 أبريل 2024، بنسبة انخفاض أسبوعي بلغت 0.99%.
- أرجع المحللون السبب بانخفاض أسعار البيليت عالمياً إلى انخفاض الطلب على الخردة من تركيا، نتيجة لانخفاض نشاط السوق نسبياً.

تطور أسعار البيليت عالمياً^(*) خلال الأسبوع المنتهي يوم 19 أبريل 2024

(دولار أمريكي/طن)



Source: Thomson Reuters.

^(*) سعر خام البحر الأسود الروسي.



ثالثًا - تطور أسعار المعادن - تابع

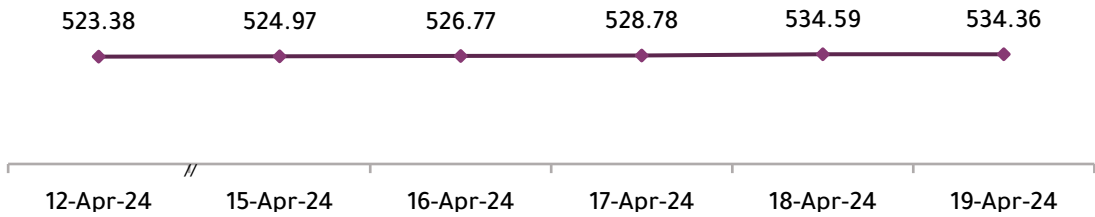


02 أسعار الصلب العالمية

- شهد متوسط الأسعار العالمية للصلب **ارتفاعًا** بنهاية تعاملات الأسبوع المنتهي في 19 أبريل 2024، لتسجل نحو **534.36 دولارًا أمريكيًا/طن**، مقابل نحو **523.38 دولارًا أمريكيًا/طن** بنهاية تعاملات الأسبوع المنتهي في 12 أبريل 2024، بنسبة ارتفاع أسبوعي بلغت **2.10%**.
- أرجع المحللون السبب بارتفاع أسعار الصلب عالميًا إلى التوقعات باستمرار تعافي الطلب على فولاذ البناء في الصين في أبريل من هذا العام، مدفوعًا بإعادة التشغيل المتسارع لمواقع البناء وإطلاق مشاريع جديدة.

تطور أسعار الصلب عالميًا (*) خلال الأسبوع المنتهي يوم 19 أبريل 2024

(دولار أمريكي / طن)



Source: Thomson Reuters.

(*) سعر بورصة شنغهاي HRC Shanghai.



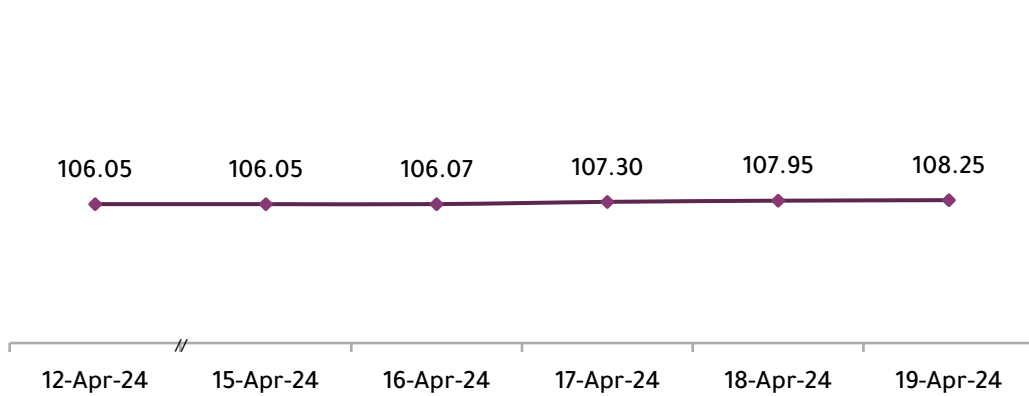
ثالثًا - تطور أسعار المعادن - تابع 

03 أسعار خام الحديد

- شهدت الأسعار العالمية لخام الحديد **ارتفاعًا** لتبلغ نحو 108.25 دولارات أمريكية/طن بنهاية تعاملات الأسبوع المنتهي في 19 أبريل 2024، مقابل 106.05 دولارات أمريكية/طن بنهاية تعاملات الأسبوع المنتهي في 12 أبريل 2024، بنسبة ارتفاع أسبوعي بلغت 2.07%.
- أرجع المحللون السبب في ارتفاع أسعار خام الحديد إلى تخفيض شركة التعدين البريطانية الأسترالية "ريو تينتو" إنتاج خام الحديد في عملياتها في منطقة بيلبارا إلى 77.9 مليون طن في الفترة من يناير إلى مارس 2024، بنسبة انخفاض 10.9% مقارنة بالربع السابق.

تطور أسعار خام الحديد عالميًا خلال الأسبوع المنتهي يوم 19 أبريل 2024

(دولار أمريكي/طن)



Source: Thomson Reuters.



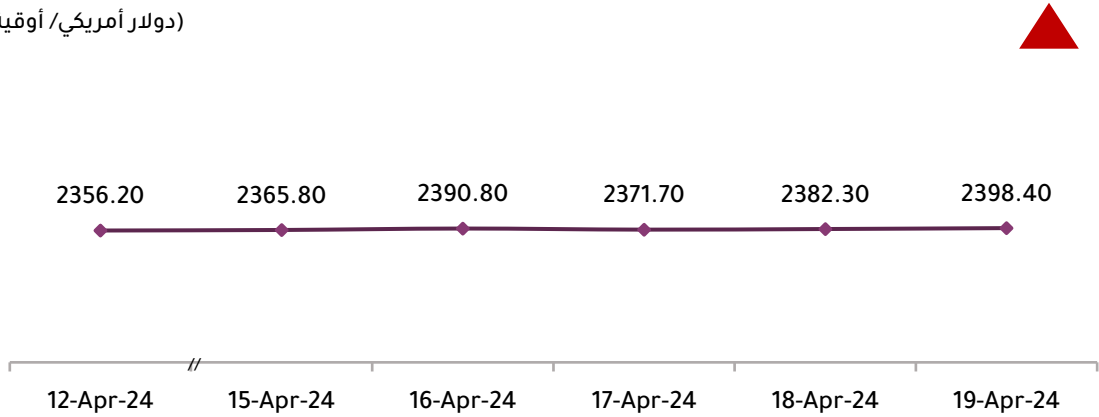
ثالثًا - تطور أسعار المعادن - تابع

04 أسعار الذهب العالمية

- شهدت الأسعار العالمية للذهب **ارتفاعًا** خلال الأسبوع المنتهي في 19 أبريل 2024، لتسجل نحو **2398.40 دولارًا أمريكيًا/أوقية**، مقابل **2356.20 دولارًا أمريكيًا/أوقية** بنهاية تعاملات الأسبوع المنتهي في 12 أبريل 2024، بنسبة ارتفاع أسبوعي بلغت **1.79%**.
- أرجع المحللون السبب في ارتفاع الأسعار العالمية للذهب إلى التوترات المستمرة في الشرق الأوسط، والتي عززت جاذبية الذهب كملاذ آمن، بالإضافة إلى البيانات الاقتصادية القوية من الولايات المتحدة الأمريكية التي أثارت احتمالات خفض أسعار الفائدة.

تطور أسعار الذهب عالميًا خلال الأسبوع المنتهي يوم 19 أبريل 2024

(دولار أمريكي/ أوقية)



Source: Thomson Reuters.



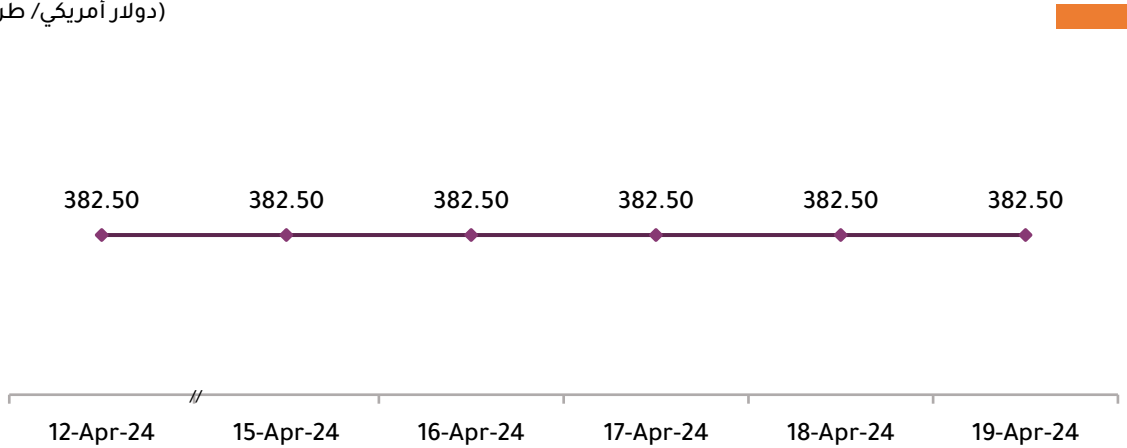
رابعًا - تطور أسعار الأسمدة:

أسعار سماد اليوريا

- شهد متوسط الأسعار العالمية لليوريا **ثباتًا** بنهاية تعاملات الأسبوع المنتهي في 19 أبريل 2024، مقارنة بنهاية تعاملات الأسبوع المنتهي في 12 أبريل 2024، مسجلًا نحو 382.50 دولارًا أمريكيًا/طن.
- أرجع المحللون السبب في ثبات أسعار اليوريا عالميًا إلى استقرار الطلب على اليوريا والمعروض منه.

تطور متوسط أسعار اليوريا عالميًا^(*) خلال الأسبوع المنتهي يوم 19 أبريل 2024

(دولار أمريكي/طن)



Source: Thomson Reuters.

^(*) متوسط السعر العالمي لليوريا (نيو أورلينز بالولايات المتحدة الأمريكية، ومصر، والخليج العربي).





ملحق إحصائي

١١

يتضمن.....

الأسعار العالمية للبتروول،
والمحاصيل الزراعية والمعادن،
والأسمدة، ونسب التغير
الشهري والسنوي لها.





ملحق إحصائي



أسعار البترول العالمية:

التغير السنوي (%)	التغير الشهري (%)	العدد في 21 أبريل 2024	الحفارات
13.10 ▼	0.20 ▲	511	حفارات البترول (حفار)

(دولار أمريكي / برميل)

التغير السنوي (%)	التغير الشهري (%)	السعر في 19 أبريل 2024	السلعة
5.02 ▲	0.10 ▼	87.29	خام برنت
5.03 ▲	0.40 ▼	83.14	خام غرب تكساس

أسعار المحاصيل الزراعية العالمية:

(دولار أمريكي / طن)

أسعار محصول القمح

التغير السنوي (%)	التغير الشهري (%)	السعر في 19 أبريل 2024	الدولة
34.65 ▼	0.00 ■	318.56	الأرجنتين
25.85 ▼	0.42 ▼	209.35	فرنسا
22.94 ▼	3.34 ▼	222.70	الولايات المتحدة الأمريكية
22.79 ▼	3.70 ▲	210.00	روسيا

(دولار أمريكي / طن)

أسعار محصول الذرة

التغير السنوي (%)	التغير الشهري (%)	السعر في 19 أبريل 2024	الدولة
29.43 ▼	4.25 ▲	198.03	الأرجنتين
35.52 ▼	1.37 ▼	170.66	الولايات المتحدة الأمريكية
17.90 ▼	8.84 ▼	185.92	البرازيل

(دولار أمريكي / طن)

أسعار محصول فول الصويا

التغير السنوي (%)	التغير الشهري (%)	السعر في 19 أبريل 2024	الدولة
14.41 ▼	0.00 ■	297.00	الأرجنتين
24.38 ▼	3.67 ▼	445.80	الولايات المتحدة الأمريكية
11.52 ▼	0.42 ▲	426.30	البرازيل

ملحق إحصائي - تابع

أسعار السكر العالمية:

(دولار أمريكي / طن)

السلعة	السعر في 19 أبريل 2024	التغير الشهري (%)	التغير السنوي (%)
السكر الأبيض	563.50	9.10 ▼	17.14 ▼

أسعار محصول الأرز الأبيض:

(دولار أمريكي / طن)

الدولة	السعر في 19 أبريل 2024	التغير الشهري (%)	التغير السنوي (%)
تايلاند ⁽¹⁾	580.00	4.13 ▼	20.83 ▲
فيتنام	580.00	1.69 ▼	22.11 ▲
باكستان	590.00	3.28 ▼	18.00 ▲

⁽¹⁾ الأرز التايلاندي الطويل 10%.

أسعار المعادن:

(دولار أمريكي / طن)

السلعة	السعر في 19 أبريل 2024	التغير الشهري (%)	التغير السنوي (%)
خام الحديد	108.25	2.22 ▼	9.99 ▼
البيليت	500.00	1.38 ▼	9.91 ▼
الصلب	534.36	2.29 ▲	11.22 ▼
الذهب (دولار/أوقية)	2398.40	11.23 ▲	20.21 ▲

أسعار سماء اليوريا:

(دولار أمريكي / طن)

المنطقة/ الدولة	السعر في 19 أبريل 2024	التغير الشهري (%)	التغير السنوي (%)
نيو أورلينز - الولايات المتحدة الأمريكية	375.00	0.00 ■	3.88 ▲
مصر	392.50	0.00 ■	14.60 ▲
الخليج العربي	380.00	0.00 ■	29.47 ▲

Source: Thomson Reuters.

▲ ارتفاع ■ ثبات ▼ انخفاض







مركز المعلومات ودعم اتخاذ القرار بمجلس الوزراء

الحي الحكومي - العاصمة الإدارية الجديدة

رقم بريدي: 11582 ص.ب: 191 مجلس الشعب تليفون: (202)27929292 فاكس: (202)27929222



 www.idsc.gov.eg

 info@idsc.gov.eg

