



# تطورات أسعار السلع الاستراتيجية العالمية

نشرة أسبوعية

تصدر عن مركز المعلومات ودعم اتخاذ  
القرار التابع لمجلس الوزراء المصري

## عن المركز

شهد مركز المعلومات ودعم اتخاذ القرار التابع لمجلس الوزراء المصري -منذ نشأته عام ١٩٨٥- عدة تحوُّلات، ليؤاكب التغيرات التي مرَّ بها المجتمع المصري، فقد اختص في مرحلته الأولى (١٩٨٥-١٩٩٩) بتطوير البنية المعلوماتية في مصر. ثم كان إنشاء وزارة الاتصالات وتكنولوجيا المعلومات عام (١٩٩٩) نقطة تحوُّل رئيسة في مسيرته، ليؤدِّي دوره كمؤسسة فكر (Think Tank) تدعم جهود متَّخذ القرار في شتى مجالات التنمية، ثم جاء قرار رئيس مجلس الوزراء، رقم ٢٠٨٥ لسنة ٢٠٢٣ بإعادة تنظيم مركز المعلومات ودعم اتخاذ القرار كهيئة عامة خدمية، تكون له الشخصية الاعتبارية، ويتبع رئيس مجلس الوزراء؛ لتتويجاً لجهوده كمركز فكر حكومي متميز يدعم متَّخذ القرار على المستوى القومي. هذا، ويتبنَّى المركز رؤية مفادها أن يكون المركز الأكثر تميزاً في مجال دعم اتخاذ القرار في قضايا التنمية الشاملة، وإقامة حوار مجتمعي بَنَاء، وتعزيز قنوات التواصل مع المواطن المصري الذي يُعَدُّ غاية التنمية وهدفها الأسمى، الأمر الذي يؤهله للاضطلاع بدور أكبر في صنع السياسة العامة، وتعزيز كفاءة جهود التنمية وفَعَّاليتها، وترسيخ مجتمع المعرفة.

وفي سبيل تحقيق ذلك: يحمل مركز المعلومات ودعم اتخاذ القرار على عاتقه مهمة أن يكون داعماً لكل متَّخذي القرار. وحتى يتسنى له ذلك، فإنه يسعى باستمرار لأن يكون أحد أفضل مؤسسات الفكر (Think Tank) على المستوى المحلي والإقليمي والدولي. وقد واكب ذلك اعترافاً إقليمياً ودولياً بدوره الجوهري كمؤسسة فكر، وهو ما ظهر جلياً في نتائج برنامج مراكز الفكر والمجتمعات المدنية ( Think Tanks and Civil Societies Program, TTCSP) بجامعة "بنسلفانيا الأمريكية" التي تم الإعلان عنها في فبراير ٢٠٢١؛ حيث تم اختيار مركز المعلومات ودعم اتخاذ القرار ليكون:

▪ ضمن أفضل ٢٠ مركز فكر على مستوى العالم استجابةً لجائحة "كوفيد-١٩" لعام ٢٠٢٠.  
(لا يوجد ترتيب مُحدد للقائمة).

▪ في المرتبة ٢١ من بين ٦٤ مركز فكر على مستوى العالم كصاحب أفضل فكرة أو نموذج جديد قام بتطويره خلال عام ٢٠٢٠، أخذاً بعين الاعتبار أنه لا يوجد أي مركز فكر مصري آخر تم تصنيفه وفقاً لهذا المعيار.

▪ في المرتبة ١٤ من إجمالي ١٠١ مركز فكر على مستوى إفريقيا والشرق الأوسط لعام ٢٠٢٠.

كما فاز المركز بعدة جوائز ضمن مسابقة مؤسسة "ستيڤي أوردز" (STEVIE Awards) العالمية المُعلن عنها في أبريل ٢٠٢٢، ومن بين تلك الجوائز: جائزة ذهبية، وأربع جوائز برونزية، بعد منافسة بين أكثر من ٧٠٠ فريق من ١٧ دولة في الشرق الأوسط وشمال إفريقيا.

بالإضافة إلى فوز المركز في يونيو ٢٠٢٢ بجائزة (SAG Award) الأمريكية الممنوحة لإصدار المركز الرقمية "وصف مصر بالمعلومات" من بين نحو ١٠٠ ألف مؤسسة دولية حول العالم.

### عن النشرة

تعد أسعار السلع الاستراتيجية العالمية مؤشراً للتغيرات في العرض والطلب، وبالتالي يمكن أن تكشف عن الظروف غير الطبيعية التي ينبغي الاهتمام بها، ويساعد رصد أسعار الأسواق الدولية في دعم القرارات القائمة على الأدلة والاستراتيجيات، وقد أثبتت أحداث تقلبات الأسعار في الفترات الماضية قيمة المعلومات والتحليلات السوقية في الوقت المناسب: من أجل التخفيف من الآثار السلبية، ومعرفة اتجاهات الأسعار في البورصات العالمية.

ويقوم المركز بدور رئيس في رصد بيانات أسعار السلع الاستراتيجية العالمية، **كالنفط والقمح والذهب** وغيرها من السلع الاستراتيجية المحورية، وتحليلها ونشرها من خلال الاعتماد على قاعدة بيانات رويترز العالمية (Thomson Reuters)، وإدارة معلومات الطاقة الأمريكية (Information Administration US Energy)، بالإضافة إلى التقارير الصادرة عن المنظمات الدولية والمواقع الإخبارية الدولية، وأهمها: الموقع الإخباري أويل برايس (Oil price)، ووكالة بلومبرج الأمريكية (Bloomberg).

## فريق العمل



### رئيس المركز

السيد / أسامة الجوهري  
مساعد رئيس مجلس الوزراء  
رئيس مركز المعلومات ودعم اتخاذ القرار

### رئيس التحرير

د. أحمد حلمي  
رئيس الإدارة المركزيّة لمحور المعلومات  
والبيانات

### الإشراف العام

أ. بثينة فرج  
مدير الإدارة العامة لتحليل المعلومات  
والبحوث

### فريق الإعداد

أ. شعبان موسى

### التصميم الجرافيكي

أ. أحمد حبيب

### المراجعة والتدقيق

أ. هبة أبو الوفا  
مدير الإدارة العامة للجودة  
د. شيماء العربي  
أ. أيمن سيد



خالص الشكر والتقدير إلى كل من: إدارة الجودة، وإدارة موارد البيانات، والإدارة العامة للخدمات الاحترافية؛ لتعاونها في سبيل إنجاز هذا العمل على الوجه الأكمل.



## قائمة المحتويات

5 أهم النقاط الرئيسية

6 أولاً: تطور أسعار البترول

7 ثانياً: تطور أسعار المحاصيل الزراعية

9 ثالثاً: تطور أسعار المعادن

10 رابعاً: تطور أسعار الأسمدة

11 ملحق إحصائي

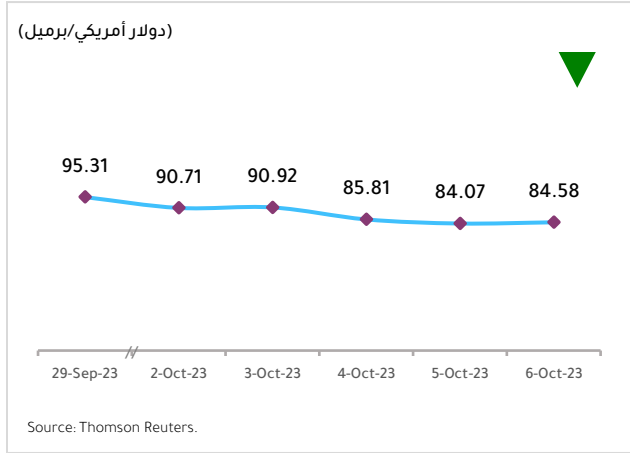
## أهم النقاط الرئيسية

- **انخفاض** متوسط سعر خام برنت بنهاية تعاملات الأسبوع المنتهي يوم ٠٦ أكتوبر ٢٠٢٣. ليسجل ٨٤,٥٨ دولارًا أمريكيًا/برميل، مقابل ٩٥,٣١ دولارًا أمريكيًا/برميل بنهاية تعاملات الأسبوع المنتهي يوم ٢٩ سبتمبر ٢٠٢٣، بنسبة انخفاض أسبوعي بلغت ١١,٣٦%، كما **انخفض** سعر خام غرب تكساس الوسيط الأمريكي بنهاية تعاملات الأسبوع المنتهي يوم ٠٦ أكتوبر ٢٠٢٣، ليصل إلى ٨٢,٧٩ دولارًا أمريكيًا/برميل، مقابل ٩٠,٧٩ دولارًا أمريكيًا/برميل بنهاية تعاملات الأسبوع المنتهي يوم ٢٩ سبتمبر ٢٠٢٣، بنسبة انخفاض أسبوعي بلغت ٨,٨١%.
- **انخفاض** السعر العالمي للأرز الأبيض: بنسبة انخفاض أسبوعي بلغت ٢,٩٦%، بنهاية تعاملات الأسبوع المنتهي يوم ٠٦ أكتوبر ٢٠٢٣، مقارنة بنهاية تعاملات الأسبوع المنتهي يوم ٢٩ سبتمبر ٢٠٢٣، فيما **ارتفع** السعر العالمي لكل من (القمح: بنسبة ارتفاع أسبوعي بلغت ٠,٤٤%، والذرة: بنسبة ارتفاع أسبوعي بلغت ١,٥٩%، وفول الصويا: بنسبة ارتفاع أسبوعي بلغت ١,٣٦%، والسكر: بنسبة ارتفاع أسبوعي بلغت ٠,٤٧%) خلال الفترة نفسها.
- شهد متوسط الأسعار العالمية للبيليت **ارتفاعًا** ليبلغ نحو ٤٩,٠٠٠ دولارًا أمريكيًا/طن بنهاية تعاملات الأسبوع المنتهي يوم ٠٦ أكتوبر ٢٠٢٣، مقابل ٤٨,٠٠٠ دولارًا أمريكيًا/طن، بنهاية تعاملات الأسبوع المنتهي يوم ٢٩ سبتمبر ٢٠٢٣، بنسبة ارتفاع أسبوعي بلغت ٢,٠٨%.
- شهد متوسط الأسعار العالمية للصلب **ثباتًا** بنهاية تعاملات الأسبوع المنتهي في ٠٦ أكتوبر ٢٠٢٣، مقارنة بنهاية تعاملات الأسبوع المنتهي في ٢٩ سبتمبر ٢٠٢٣، مسجلًا نحو ٥٢٩,٣١ دولارًا أمريكيًا/طن.
- شهدت الأسعار العالمية لخام الحديد **انخفاضًا** لتبلغ نحو ١١٧,٧٤ دولارًا أمريكيًا/طن بنهاية تعاملات الأسبوع المنتهي في ٠٦ أكتوبر ٢٠٢٣، مقابل ١٢٠,٧٩ دولارًا أمريكيًا/طن بنهاية تعاملات الأسبوع المنتهي في ٢٩ سبتمبر ٢٠٢٣، بنسبة انخفاض أسبوعي بلغت ٢,٥٣%.
- شهدت الأسعار العالمية للذهب **انخفاضًا** خلال الأسبوع المنتهي في ٠٦ أكتوبر ٢٠٢٣، لتسجل نحو ١٨٣,٢٠ دولارًا أمريكيًا/أوقية، مقابل ١٨٤٨,١٠ دولارًا أمريكيًا/أوقية بنهاية تعاملات الأسبوع المنتهي في ٢٩ سبتمبر ٢٠٢٣، بنسبة انخفاض أسبوعي بلغت ٠,٩٧%.
- شهد متوسط الأسعار العالمية لسجاد اليوريا **ثباتًا** بنهاية تعاملات الأسبوع المنتهي في ٠٦ أكتوبر ٢٠٢٣، مقارنة بنهاية تعاملات الأسبوع المنتهي في ٢٩ سبتمبر ٢٠٢٣، مسجلًا نحو ٤١٤,٣٦ دولارًا أمريكيًا/طن.



## أولًا: تطور أسعار البترول

تطور متوسط أسعار خام برنت عالميًا<sup>(١)</sup>  
خلال الأسبوع المنتهي يوم ٦ أكتوبر ٢٠٢٣



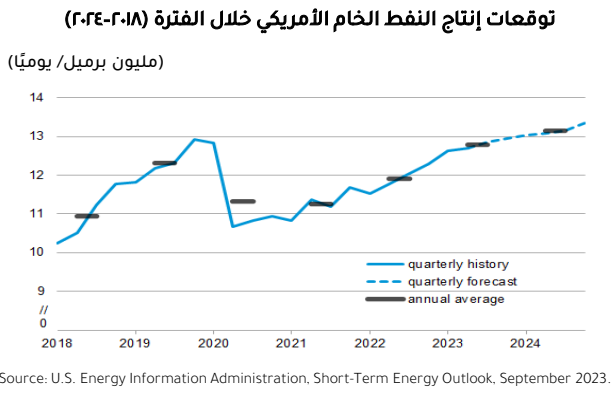
**انخفض** سعر خام برنت، كما **انخفض** سعر خام غرب تكساس الوسيط الأمريكي، بنهاية تعاملات الأسبوع المنتهي يوم ٦ أكتوبر ٢٠٢٣.

- **انخفض** متوسط سعر خام برنت بنهاية تعاملات الأسبوع المنتهي يوم ٦ أكتوبر ٢٠٢٣. ليسجل ٨٤,٥٨ دولارًا أمريكيًا/برميل، مقابل ٩٥,٣١ دولارًا أمريكيًا/برميل بنهاية تعاملات الأسبوع المنتهي يوم ٢٩ سبتمبر ٢٠٢٣، بنسبة انخفاض أسبوعي بلغت ١١,٢٦%.
- أرجع المحللون السبب في انخفاض أسعار النفط العالمية إلى تحسن وتراجع الدولار الأمريكي أمام العملات الأخرى وجني المتعاملين للأرباح، وتوقع زيادة إمدادات الخام.

- كما **انخفض** سعر خام غرب تكساس الوسيط الأمريكي بنهاية تعاملات الأسبوع المنتهي يوم ٦ أكتوبر ٢٠٢٣، ليصل إلى ٨٢,٧٩ دولارًا أمريكيًا/برميل، مقابل ٩٠,٧٩ دولارًا أمريكيًا/برميل بنهاية تعاملات الأسبوع المنتهي يوم ٢٩ سبتمبر ٢٠٢٣، بنسبة انخفاض أسبوعي بلغت ٨,٨١%.

### توقعات إنتاج النفط الخام الأمريكي ٢٠٢٣ و ٢٠٢٤

- في تقرير توقعات الطاقة في الأجل القصير لشهر سبتمبر ٢٠٢٣ الصادر عن إدارة معلومات الطاقة الأمريكية "EIA"، توقع التقرير أن يبلغ متوسط إنتاج النفط الخام الأمريكي مستويات قياسية خلال عامي ٢٠٢٣ و ٢٠٢٤؛ إذ سيصل لنحو ١٢,٨ مليون برميل يوميًا في عام ٢٠٢٣ ونحو ١٣,٢ مليون برميل يوميًا في عام ٢٠٢٤.
- الأمر الذي يشير إلى أن الإنفاق الرأسمالي لشركات التنقيب والإنتاج سيزداد في الأرباع القادمة، لا سيما بعد زيادة شركات النفط الأمريكية المتداولة علنًا الإنفاق على النفقات الرأسمالية وعمليات الدمج والاستحواذ في الربع الثاني من عام ٢٠٢٣.
- وتوقع التقرير أن يسجل إنتاج الولايات المتحدة من النفط الخام وسوائل الغاز الطبيعي من الشركات المتداولة علنًا في الربع الثاني من عام ٢٠٢٣، ارتفاعًا بنسبة ٣% مقارنة بمتوسط الإنتاج لإجمالي عام ٢٠١٩، فيما من المتوقع أن يسجل متوسط الإنتاج من الشركات الخاصة ارتفاعًا بنسبة ٢٢% مقارنة بالمتوسط الربع سنوي لعام ٢٠١٩.



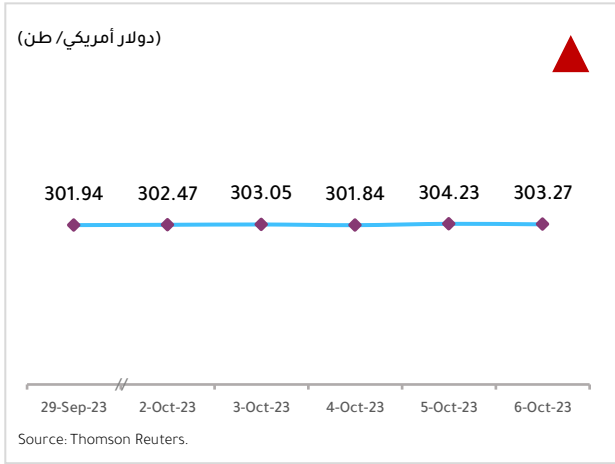
- وفقًا لشركة بيكر هوز (Baker Hughes)، **انخفض** عدد منصات التنقيب عن النفط في الولايات المتحدة الأمريكية ليسجل ٤٩٧ منصة في الأسبوع المنتهي يوم ٨ أكتوبر ٢٠٢٣، مقارنة بنحو ٥٠٢ منصة بنهاية تعاملات الأسبوع المنتهي يوم ١ أكتوبر ٢٠٢٣، فيما **ارتفع** عدد منصات التنقيب عن الغاز الطبيعي ليسجل ١١٨ منصة في الأسبوع المنتهي يوم ٨ أكتوبر ٢٠٢٣، مقارنة بنحو ١١٦ منصة بنهاية تعاملات الأسبوع المنتهي يوم ١ أكتوبر ٢٠٢٣.
- وبذلك **انخفض** مجموع منصات التنقيب عن النفط والغاز الطبيعي معًا في الأسبوع المنتهي يوم ٨ أكتوبر ٢٠٢٣، ليسجل ٦١٥ منصة نشطة في الولايات المتحدة الأمريكية، مقارنة بنحو ٦١٨ منصة بنهاية تعاملات الأسبوع المنتهي يوم ١ أكتوبر ٢٠٢٣، بنسبة انخفاض أسبوعي بلغت ٠,٤٩%.

## ثانيًا: تطور أسعار المحاصيل الزراعية



**انخفض** السعر العالمي للآرز الأبيض بنهاية تعاملات الأسبوع المنتهي يوم ٠٦ أكتوبر ٢٠٢٣، مقارنة بنهاية تعاملات الأسبوع المنتهي يوم ٢٩ سبتمبر ٢٠٢٣، فيما **ارتفع** السعر العالمي لكل من (القمح، والذرة، وفول الصويا، والسكر) خلال الفترة نفسها.

تطور متوسط أسعار القمح عالميًا<sup>(١)</sup>  
خلال الأسبوع المنتهي يوم ٠٦ أكتوبر ٢٠٢٣



<sup>(١)</sup> متوسط السعر العالمي للقمح في فرنسا والأرجنتين وروسيا والولايات المتحدة الأمريكية.

### 01 الأسعار العالمية للقمح

شهد متوسط الأسعار العالمية للقمح **ارتفاعًا** ليبلغ نحو **٣٠٣,٢٧ دولارات أمريكية/طن** بنهاية تعاملات الأسبوع المنتهي يوم ٠٦ أكتوبر ٢٠٢٣، مقابل **٣٠١,٩٤ دولار أمريكي/طن** بنهاية تعاملات الأسبوع المنتهي يوم ٢٩ سبتمبر ٢٠٢٣، بنسبة ارتفاع أسبوعي بلغت **٠,٤٤%**.

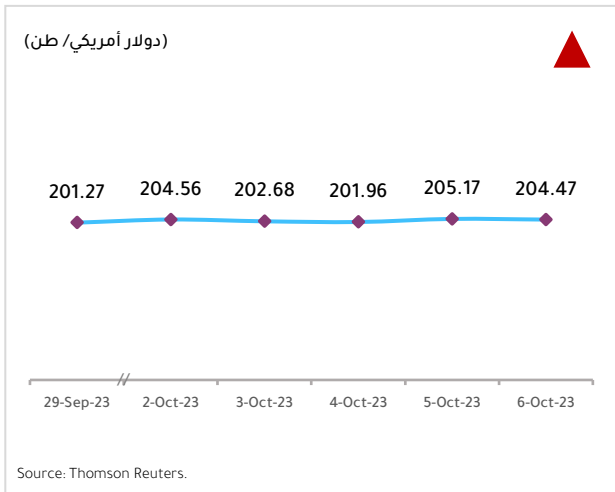
أرجع المحللون السبب في ارتفاع أسعار القمح العالمية للتقارير الأمنية عن توترات جديدة في منطقة البحر الأسود؛ فقد تم إدراج منطقة البحر الأسود كمنطقة عالية الخطورة من قبل شركات التأمين، ولا تزال المناجم العائمة تشكل خطرًا.

### 02 أسعار الذرة العالمية

شهد متوسط الأسعار العالمية للذرة **ارتفاعًا** ليسجل نحو **٢٠٤,٤٧ دولارات أمريكية/طن** بنهاية تعاملات الأسبوع المنتهي يوم ٠٦ أكتوبر ٢٠٢٣، مقابل **٢٠١,٢٧ دولار أمريكي/طن** بنهاية تعاملات الأسبوع المنتهي يوم ٢٩ سبتمبر ٢٠٢٣، بنسبة ارتفاع أسبوعي بلغت **١,٥٩%**.

كان ارتفاع أسعار الذرة العالمية مدفوعًا بشكل رئيس لاصطدام سفينة شحن ترفع العلم التركي بلغم في البحر الأسود قبالة سواحل رومانيا وتعرضت لأضرار، فضلًا عن التوسع مؤخرًا في إجمالي صفقات البيع على المكشوف.

تطور متوسط أسعار الذرة عالميًا<sup>(١)</sup>  
خلال الأسبوع المنتهي يوم ٠٦ أكتوبر ٢٠٢٣



<sup>(١)</sup> متوسط السعر العالمي للذرة في الأرجنتين والولايات المتحدة الأمريكية والبرازيل.

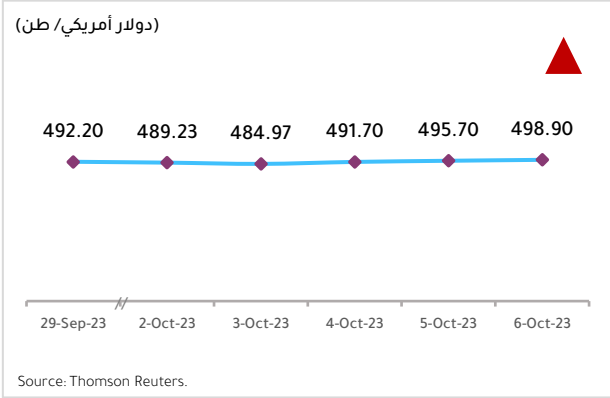


## تطور أسعار المحاصيل الزراعية - تابع



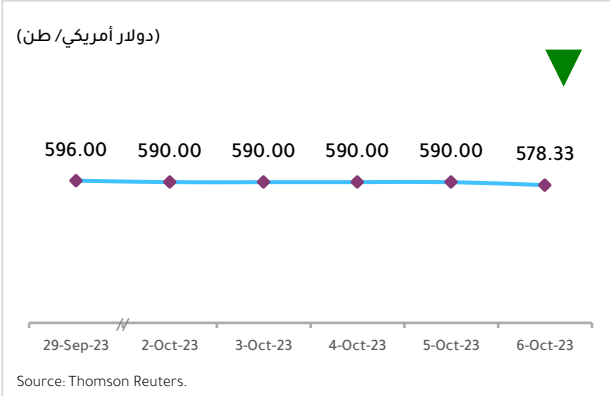
### 03 الأسعار العالمية لفول الصويا

تطور متوسط أسعار فول الصويا عالمياً<sup>(١)</sup>  
خلال الأسبوع المنتهي يوم ٠٦ أكتوبر ٢٠٢٣



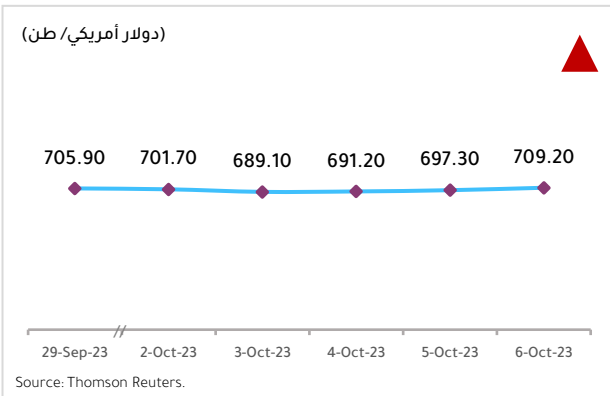
<sup>(١)</sup> متوسط السعر العالمي للفول الصويا في الولايات المتحدة الأمريكية والأرجنتين والبرازيل.

تطور متوسط أسعار الأرز الأبيض عالمياً<sup>(١)</sup>  
خلال الأسبوع المنتهي يوم ٠٦ أكتوبر ٢٠٢٣



<sup>(١)</sup> متوسط السعر العالمي للأرز الأبيض في تايلاند وفيتنام وباكستان.

تطور أسعار السكر عالمياً  
خلال الأسبوع المنتهي يوم ٠٦ أكتوبر ٢٠٢٣



- **ارتفاع** متوسط أسعار فول الصويا عالمياً بنهاية تعاملات الأسبوع المنتهي يوم ٠٦ أكتوبر ٢٠٢٣، ليسجل **أمريكيًا/طن** ٤٩٨,٩٠ دولارًا أمريكيًا/طن، مقابل نحو ٤٩٢,٢٠ دولارًا أمريكيًا/طن بنهاية تعاملات الأسبوع المنتهي يوم ٢٩ سبتمبر ٢٠٢٣، بنسبة ارتفاع أسبوعي بلغت ١,٣٦%.
- أرجع المحللون السبب في ارتفاع أسعار فول الصويا عالمياً إلى ظروف الجفاف التي أدت إلى خفض المحصول إلى النصف في الأرجنتين - أكبر مصدر في العالم لزيت الصويا.

### 04 الأسعار العالمية للأرز الأبيض

- **انخفاض** متوسط أسعار الأرز الأبيض عالمياً بنهاية تعاملات الأسبوع المنتهي يوم ٠٦ أكتوبر ٢٠٢٣، ليسجل **أمريكيًا/طن** ٥٧٨,٣٣ دولارًا أمريكيًا/طن، مقابل نحو ٥٩٦,٠٠ دولارًا أمريكيًا/طن بنهاية تعاملات الأسبوع المنتهي يوم ٢٩ سبتمبر ٢٠٢٣، بنسبة انخفاض أسبوعي بلغت ٢,٩٦%.
- أرجع المحللون السبب في انخفاض أسعار الأرز الأبيض عالمياً إلى الإعلان عن زيادة الإنتاج في بنجلاديش؛ ثالث أكبر منتج للأرز في العالم؛ حيث ساعدت الميكنة الزراعية في إنتاج ما يكفي من الأرز خلال العام الزراعي الحالي.

### 05 أسعار السكر العالمية

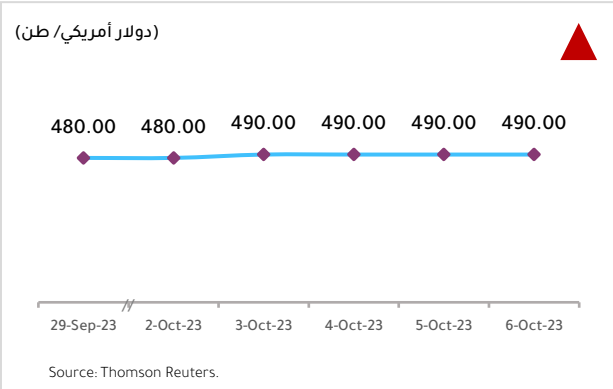
- **ارتفاع** متوسط أسعار السكر عالمياً خلال الأسبوع المنتهي يوم ٠٦ أكتوبر ٢٠٢٣ لتسجل **دولارات أمريكية/طن** ٧٠٩,٢٠ مقابل ٧٠٥,٩٠ **دولارات أمريكية/طن** بنهاية تعاملات الأسبوع المنتهي يوم ٢٩ سبتمبر ٢٠٢٣، بنسبة ارتفاع أسبوعي بلغت ٠,٤٧%.
- أرجع المحللون السبب في ارتفاع أسعار السكر عالمياً إلى توقعات تدهور الإمدادات العالمية، على خلفية انخفاض الإنتاج في الهند لمستوى عرض متوقع قد لا يلبي احتياجات الاستهلاك المحلي، فضلاً عن انخفاض مساحة البنجر في فرنسا، وانخفاض الإنتاج المتوقع في تايلاند.

## ثالثًا: تطور أسعار المعادن



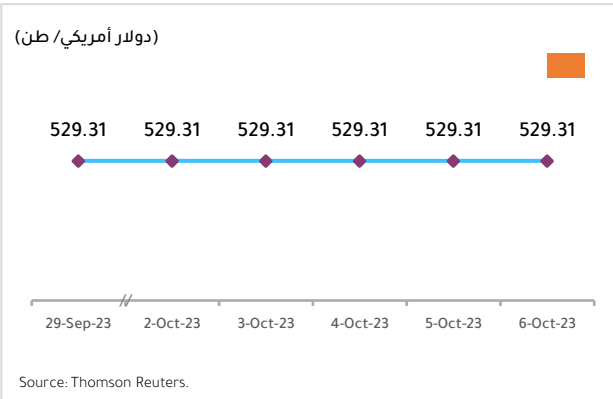
**انخفاض** السعر العالمي لكل من (خام الحديد، والذهب) بنهاية تعاملات الأسبوع المنتهي يوم ٠٦ أكتوبر ٢٠٢٣، مقارنة بنهاية تعاملات الأسبوع المنتهي يوم ٢٩ سبتمبر ٢٠٢٣، فيما **ارتفع** السعر العالمي للبيليت، وشهد السعر العالمي للصلب **ثباتًا** خلال الفترة نفسها.

تطور أسعار البيليت عالميًا<sup>(١)</sup>  
خلال الأسبوع المنتهي يوم ٠٦ أكتوبر ٢٠٢٣



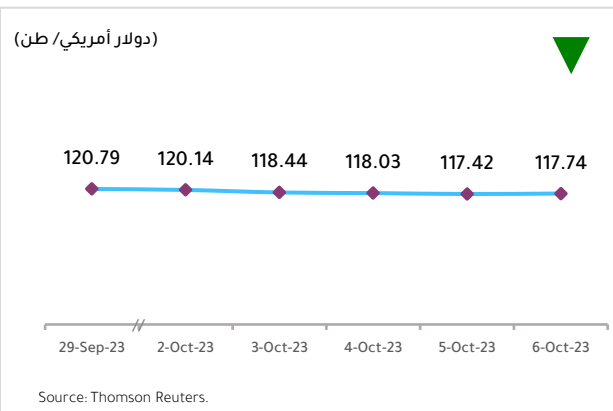
<sup>(٢)</sup> سعر خام البحر الأسود الروسي.

تطور أسعار الصلب عالميًا<sup>(١)</sup>  
خلال الأسبوع المنتهي يوم ٠٦ أكتوبر ٢٠٢٣



<sup>(٢)</sup> سعر بورصة شنغهاي HRC Shanghai.

تطور أسعار خام الحديد عالميًا  
خلال الأسبوع المنتهي يوم ٠٦ أكتوبر ٢٠٢٣



### 01 أسعار البيليت العالمية

- شهد متوسط الأسعار العالمية للبيليت **ارتفاعًا** ليلعب نحو **٤٩٠,٠٠ دولارًا أمريكيًا/طن** بنهاية تعاملات الأسبوع المنتهي يوم ٠٦ أكتوبر ٢٠٢٣، مقابل **٤٨٠,٠٠ دولارًا أمريكيًا/طن**، بنهاية تعاملات الأسبوع المنتهي يوم ٢٩ سبتمبر ٢٠٢٣، بنسبة ارتفاع أسبوعي بلغت **٢,٠٨%**.
- أرجع المحللون السبب في ارتفاع أسعار البيليت عالميًا إلى التكاليف المرتفعة للإنتاج، فضلًا عن إطلاق عملية إعادة التخزين في الصين بعد أسبوع العطلة: الذي بدأ في ٢٩ سبتمبر ٢٠٢٣.

### 02 أسعار الصلب العالمية

- شهد متوسط الأسعار العالمية للصلب **ثباتًا** بنهاية تعاملات الأسبوع المنتهي في ٠٦ أكتوبر ٢٠٢٣، مقارنة بنهاية تعاملات الأسبوع المنتهي في ٢٩ سبتمبر ٢٠٢٣، مسجلًا نحو **٥٢٩,٣١ دولارًا أمريكيًا/طن**.
- أرجع المحللون السبب في ثبات أسعار الصلب عالميًا إلى استقرار الطلب على الصلب والمعروض منه.

### 03 أسعار خام الحديد

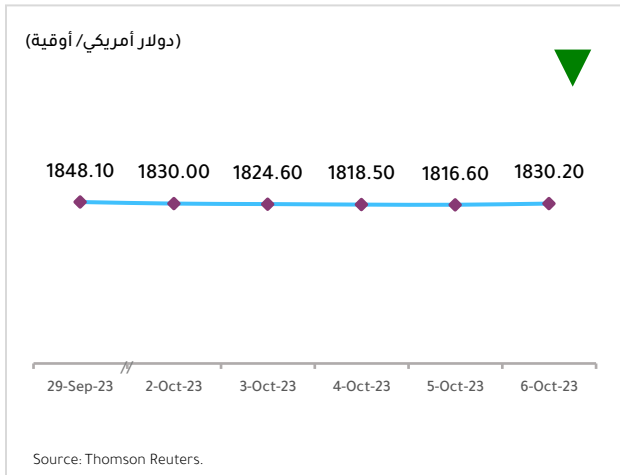
- شهد متوسط الأسعار العالمية لخام الحديد **انخفاضًا** ليلعب نحو **١١٧,٧٤ دولارًا أمريكيًا/طن** بنهاية تعاملات الأسبوع المنتهي في ٠٦ أكتوبر ٢٠٢٣، مقابل **١٢٠,٧٩ دولارًا أمريكيًا/طن** بنهاية تعاملات الأسبوع المنتهي في ٢٩ سبتمبر ٢٠٢٣، بنسبة انخفاض أسبوعي بلغت **٢,٥٣%**.
- أرجع المحللون السبب في انخفاض أسعار خام الحديد إلى بلوغ الطلب ذروته وسط مبيعات الصلب الأضعف من المتوقع في سبتمبر وأكتوبر، فضلًا عن اكتمال المخزونات قبل أسبوع العطلة في الصين.

## تطور أسعار المعادن - تابع



## 04 أسعار الذهب العالمية

تطور أسعار الذهب عالمياً  
خلال الأسبوع المنتهي يوم ٠٦ أكتوبر ٢٠٢٣



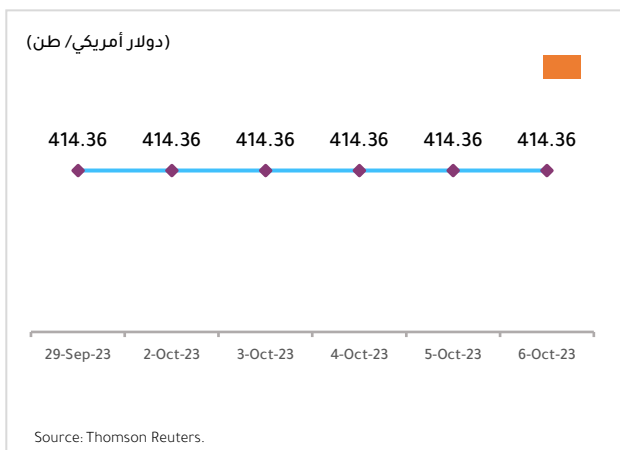
- شهدت الأسعار العالمية للذهب **انخفاضًا** خلال الأسبوع المنتهي في ٠٦ أكتوبر ٢٠٢٣، لتسجل نحو ١٨٣٠,٢٠ دولارًا أمريكيًا/أوقية، مقابل ١٨٤٨,١٠ دولارًا أمريكيًا/أوقية بنهاية تعاملات الأسبوع المنتهي في ٢٩ سبتمبر ٢٠٢٣، بنسبة انخفاض أسبوعي بلغت ٠,٩٧%.
- أرجع المحللون السبب في انخفاض الأسعار العالمية للذهب إلى البيانات الأمريكية التي تشير إلى تشدد ظروف سوق العمل، مما أثار المخاوف بشأن إبقاء مجلس الاحتياطي الفيدرالي على أسعار الفائدة مرتفعة لبعض الوقت؛ الأمر الذي سيعزز من قيمة الدولار؛ المنافس التاريخي للذهب.

## رابعًا: تطور أسعار الأسمدة



## أسعار سماد اليوريا

تطور متوسط أسعار اليوريا عالمياً<sup>(١)</sup>  
خلال الأسبوع المنتهي يوم ٠٦ أكتوبر ٢٠٢٣



<sup>(١)</sup> متوسط السعر العالمي لليوريا (نيو أورلينز بالولايات المتحدة الأمريكية، ومصر، والخليج العربي).

# ملحق إحصائي

يتضمن الأسعار العالمية للبتروول، والمحاصيل الزراعية  
والمعادن، والأسمدة، ونسب التغير الشهري والسنوي لها.

## ملحق إحصائي



## أسعار البترول العالمية

التغير السنوي (%)	التغير الشهري (%)	السعر في ٠٨ أكتوبر ٢٠٢٣	الحفارات
١٧,٤٤ ▼	٣,١٢ ▼	٤٩٧	حفارات البترول (حفار)

(دولار أمريكي/ برميل)

التغير السنوي (%)	التغير الشهري (%)	السعر في ٠٦ أكتوبر ٢٠٢٣	السلعة
١٠,٤٢ ▼	٦,٦٤ ▼	٨٤,٥٨	خام برنت
٦,٤٠ ▼	٥,٤٣ ▼	٨٢,٧٩	خام غرب تكساس

## أسعار المحاصيل الزراعية العالمية

(دولار أمريكي/ طن)

## أسعار محصول القمح

التغير السنوي (%)	التغير الشهري (%)	السعر في ٠٦ أكتوبر ٢٠٢٣	الدولة
٠,٠٠ ■	٠,٠٠ ■	٤٨٧,٤٩	الأرجنتين
٢٨,٤٩ ▼	١,٣١ ▼	٢٤٦,٣٩	فرنسا
٣٧,١٣ ▼	٥,٠١ ▲	٢٤٩,٢٠	الولايات المتحدة الأمريكية
٣٠,٠٩ ▼	٦,١٢ ▼	٢٣٠,٠٠	روسيا

(دولار أمريكي/ طن)

## أسعار محصول الذرة

التغير السنوي (%)	التغير الشهري (%)	السعر في ٠٦ أكتوبر ٢٠٢٣	الدولة
١٧,٨٨ ▼	١,١١ ▲	٢٢٣,٢٣	الأرجنتين
٢٧,١٧ ▼	٤,٣٥ ▲	١٩٣,٦٩	الولايات المتحدة الأمريكية
٢٨,٥٣ ▼	٦,٨٥ ▲	١٩٦,٤٩	البرازيل

(دولار أمريكي/ طن)

## أسعار محصول فول الصويا

التغير السنوي (%)	التغير الشهري (%)	السعر في ٠٦ أكتوبر ٢٠٢٣	الدولة
٢٨,٦١ ▲	١٧,٢٣ ▲	٥١٧,٠٠	الأرجنتين
١٤,٢٢ ▼	٩,٢٤ ▼	٤٩٨,٩٠	الولايات المتحدة الأمريكية
٢٠,١١ ▼	٩,٢٠ ▼	٤٨٠,٨٠	البرازيل

▲ ارتفاع ▼ انخفاض ■ ثبات

## ملحق إحصائي - تابع



## أسعار السكر العالمية

(دولار أمريكي / طن)

السلعة	السعر في ٠٦ أكتوبر ٢٠٢٣	التغير الشهري (%)	التغير السنوي (%)
السكر الأبيض	٧٠٩,٢٠	٢,٣٣ ▼	٢٨,٦٤ ▲

## أسعار محصول الأرز الأبيض

(دولار أمريكي / طن)

الدولة	السعر في ٠٦ أكتوبر ٢٠٢٣	التغير الشهري (%)	التغير السنوي (%)
تايلاند <sup>(١)</sup>	٥٨٠,٠٠	٧,٩٤ ▼	٣٨,١٠ ▲
فيتنام	٦٠٥,٠٠	٥,٤٧ ▼	٤٤,٠٥ ▲
باكستان	٥٥٠,٠٠	٩,٠٩ ▼	٤١,٠٣ ▲

<sup>(١)</sup> الأرز التايلاندي الطويل ١٠٪.

## أسعار المعادن

(دولار أمريكي / طن)

السلعة	السعر في ٠٦ أكتوبر ٢٠٢٣	التغير الشهري (%)	التغير السنوي (%)
خام الحديد	١١٧,٧٤	١,٠٣ ▼	٢٣,٣٤ ▲
البيليت	٤٩٠,٠٠	٤,٢٦ ▲	١٦,٩٥ ▼
الصلب	٥٢٩,٣١	١,٤٣ ▼	٤,٥٦ ▼
الذهب (دولار/أوقية)	١٨٣,٢٠	٤,٥٨ ▼	٦,٩٢ ▲

## أسعار سماد اليوريا

(دولار أمريكي / طن)

المنطقة/ الدولة	السعر في ٠٦ أكتوبر ٢٠٢٣	التغير الشهري (%)	التغير السنوي (%)
نيو أورلينز - الولايات المتحدة الأمريكية	٤٣٧,٠٧	١٢,١٦ ▲	٣٥,٧٩ ▼
مصر	٤٢٢,٥٠	١٢,٦٧ ▲	٤٤,٩٥ ▼
الخليج العربي	٣٨٣,٥٠	٢,٩٥ ▲	٤٠,٠٨ ▼

▲ ارتفاع ▼ انخفاض ■ ثبات





## مركز المعلومات ودعم اتخاذ القرار بمجلس الوزراء

الحي الحكومي - العاصمة الإدارية الجديدة

رقم بريدي: 11582 ص.ب: 191 مجلس الشعب تليفون: (202)27929292 فاكس: (202)27929222



[www.idsc.gov.eg](http://www.idsc.gov.eg)

[info@idsc.gov.eg](mailto:info@idsc.gov.eg)

