



مركز المعلومات ودعم اتخاذ القرار
مجلس الوزراء



تطورات أسعار السلع الاستراتيجية العالمية

نشرة أسبوعية

تصدر عن مركز المعلومات ودعم اتخاذ
القرار التابع لمجلس الوزراء المصري

السنة (٤) - العدد (١٨٢) - ٣ سبتمبر ٢٠٢٣

عن المركز

شهد مركز المعلومات ودعم اتخاذ القرار التابع لمجلس الوزراء المصري -منذ نشأته عام ١٩٨٥- عدة تحوُّلات، ليؤاكب التغيرات التي مرَّ بها المجتمع المصري، فقد اختص في مرحلته الأولى (١٩٨٥-١٩٩٩) بتطوير البنية المعلوماتية في مصر. ثم كان إنشاء وزارة الاتصالات وتكنولوجيا المعلومات عام (١٩٩٩) نقطة تحوُّل رئيسة في مسيرته، ليؤدِّي دوره كمؤسسة فكر (Think Tank) تدعم جهود متَّخذ القرار في شتى مجالات التنمية، ثم جاء قرار رئيس مجلس الوزراء، رقم ٢٠٨٥ لسنة ٢٠٢٣ بإعادة تنظيم مركز المعلومات ودعم اتخاذ القرار كهيئة عامة خدمية، تكون له الشخصية الاعتبارية، ويتبع رئيس مجلس الوزراء؛ لتتويجاً لجهوده كمركز فكر حكومي متميز يدعم متَّخذ القرار على المستوى القومي. هذا، ويتبنَّى المركز رؤية مفادها أن يكون المركز الأكثر تميزاً في مجال دعم اتخاذ القرار في قضايا التنمية الشاملة، وإقامة حوار مجتمعي بَناء، وتعزيز قنوات التواصل مع المواطن المصري الذي يُعَدُّ غاية التنمية وهدفها الأسمى، الأمر الذي يؤهله للاضطلاع بدور أكبر في صنع السياسة العامة، وتعزيز كفاءة جهود التنمية وفَعَّاليتها، وترسيخ مجتمع المعرفة.

وفي سبيل تحقيق ذلك: يحمل مركز المعلومات ودعم اتخاذ القرار على عاتقه مهمة أن يكون داعماً لكل متَّخذي القرار. وحتى يتسنى له ذلك، فإنه يسعى باستمرار لأن يكون أحد أفضل مؤسسات الفكر (Think Tank) على المستوى المحلي والإقليمي والدولي. وقد واكب ذلك اعترافاً إقليمياً ودولياً بدوره الجوهرى كمؤسسة فكر، وهو ما ظهر جلياً في نتائج برنامج مراكز الفكر والمجتمعات المدنية (Think Tanks and Civil Societies Program, TTCSP) بجامعة "بنسلفانيا الأمريكية" التي تم الإعلان عنها في فبراير ٢٠٢١؛ حيث تم اختيار مركز المعلومات ودعم اتخاذ القرار ليكون:

▪ ضمن أفضل ٢٠ مركز فكر على مستوى العالم استجابةً لجائحة "كوفيد-١٩" لعام ٢٠٢٠.
(لا يوجد ترتيب مُحدد للقائمة).

▪ في المرتبة ٢١ من بين ٦٤ مركز فكر على مستوى العالم كصاحب أفضل فكرة أو نموذج جديد قام بتطويره خلال عام ٢٠٢٠، أخذاً بعين الاعتبار أنه لا يوجد أي مركز فكر مصري آخر تم تصنيفه وفقاً لهذا المعيار.

▪ في المرتبة ١٤ من إجمالي ١٠١ مركز فكر على مستوى إفريقيا والشرق الأوسط لعام ٢٠٢٠.

كما فاز المركز بعدة جوائز ضمن مسابقة مؤسسة "ستيڤي أوردز" (STEVIE Awards) العالمية المُعلن عنها في أبريل ٢٠٢٢، ومن بين تلك الجوائز: جائزة ذهبية، وأربع جوائز برونزية، بعد منافسة بين أكثر من ٧٠٠ فريق من ١٧ دولة في الشرق الأوسط وشمال إفريقيا.

بالإضافة إلى فوز المركز في يونيو ٢٠٢٢ بجائزة (SAG Award) الأمريكية الممنوحة لإصدار المركز الرقمية "وصف مصر بالمعلومات" من بين نحو ١٠٠ ألف مؤسسة دولية حول العالم.

عن النشرة

تعد أسعار السلع الاستراتيجية العالمية مؤشراً للتغيرات في العرض والطلب، وبالتالي يمكن أن تكشف عن الظروف غير الطبيعية التي ينبغي الاهتمام بها، ويساعد رصد أسعار الأسواق الدولية في دعم القرارات القائمة على الأدلة والاستراتيجيات، وقد أثبتت أحداث تقلبات الأسعار في الفترات الماضية قيمة المعلومات والتحليلات السوقية في الوقت المناسب: من أجل التخفيف من الآثار السلبية، ومعرفة اتجاهات الأسعار في البورصات العالمية.

ويقوم المركز بدور رئيس في رصد بيانات أسعار السلع الاستراتيجية العالمية، **كالنفط والقمح والذهب** وغيرها من السلع الاستراتيجية المحورية، وتحليلها ونشرها من خلال الاعتماد على قاعدة بيانات رويترز العالمية (Thomson Reuters)، وإدارة معلومات الطاقة الأمريكية (Information Administration US Energy)، بالإضافة إلى التقارير الصادرة عن المنظمات الدولية والمواقع الإخبارية الدولية، وأهمها: الموقع الإخباري أويل برايس (Oil price)، ووكالة بلومبرج الأمريكية (Bloomberg).

فريق العمل



رئيس المركز

السيد / أسامة الجوهري

مساعد رئيس مجلس الوزراء

رئيس مركز المعلومات ودعم اتخاذ القرار

رئيس التحرير

د. أحمد حلمي

رئيس الإدارة المركزيّة لمحور المعلومات

والبيانات

الإشراف العام

أ. بثينة فرج

مدير الإدارة العامة لتحليل المعلومات

والبحوث

فريق الإعداد

أ. أحمد الحداد أ. مصطفى بلتاجي

التصميم الجرافيكي

أ. أحمد حبيب

المراجعة والتدقيق

أ. هبة أبو الوفا

مدير الإدارة العامة للجودة

د. شيماء العربي أ. أيمن سيد



خالص الشكر والتقدير إلى كل من: إدارة الجودة، وإدارة موارد البيانات، والإدارة العامة للخدمات الاحترافية؛ لتعاونها في سبيل إنجاز هذا العمل على الوجه الأكمل.



قائمة المحتويات

5 أهم النقاط الرئيسية

6 أولاً: تطور أسعار البترول

7 ثانياً: تطور أسعار المحاصيل الزراعية

9 ثالثاً: تطور أسعار المعادن

10 رابعاً: تطور أسعار الأسمدة

11 ملحق إحصائي

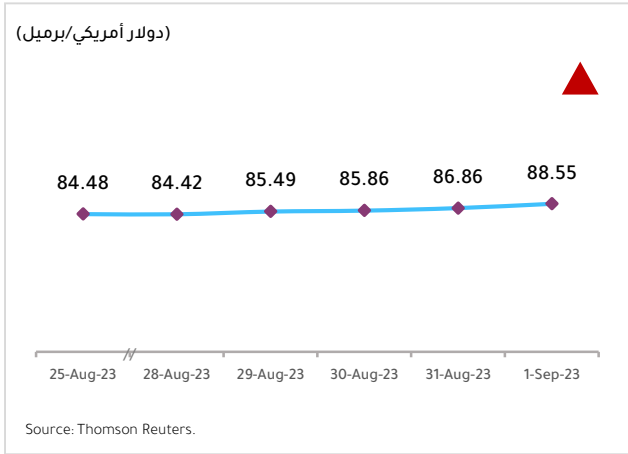
أهم النقاط الرئيسية

- **ارتفع** سعر خام برنت بنهاية تعاملات الأسبوع المنتهي يوم ١ سبتمبر ٢٠٢٣. ليسجل **٨٨,٥٥ دولارًا أمريكيًا/برميل**، مقابل **٨٤,٤٨ دولارًا أمريكيًا/برميل** بنهاية تعاملات الأسبوع المنتهي يوم ٢٥ أغسطس ٢٠٢٣. بنسبة ارتفاع أسبوعي بلغت **٤,٨٢%**، كما **ارتفع** سعر خام غرب تكساس الوسيط الأمريكي بنهاية تعاملات الأسبوع المنتهي يوم ١ سبتمبر ٢٠٢٣. ليصل إلى **٨٥,٥٥ دولارًا أمريكيًا/برميل**، مقابل **٧٩,٨٣ دولارًا أمريكيًا/برميل** بنهاية تعاملات الأسبوع المنتهي يوم ٢٥ أغسطس ٢٠٢٣. بنسبة ارتفاع أسبوعي بلغت **٧,١٧%**.
- **انخفض** السعر العالمي لكل من (القمح، والذرة) بنهاية تعاملات الأسبوع المنتهي يوم ١ سبتمبر ٢٠٢٣. فيما **ارتفع** السعر العالمي لكل من (فول الصويا، والأرز الأبيض، والسكر) خلال الفترة نفسها.
- شهدت الأسعار العالمية للبيوليت **ارتفاعًا** لتسجل نحو **٤٦٥,٠٠ دولارًا أمريكيًا/طن** بنهاية تعاملات الأسبوع المنتهي في ١ سبتمبر ٢٠٢٣. مقابل نحو **٤٦٠,٠٠ دولارًا أمريكيًا/طن** بنهاية تعاملات الأسبوع المنتهي يوم ٢٥ أغسطس ٢٠٢٣. بنسبة ارتفاع أسبوعي بلغت **١,٠٩%**.
- شهدت الأسعار العالمية للصلب **ارتفاعًا** لتبلغ نحو **٥٣٩,٤٨ دولارًا أمريكيًا/طن** بنهاية تعاملات الأسبوع المنتهي في ١ سبتمبر ٢٠٢٣. مقابل **٥٣٦,٩٦ دولارًا أمريكيًا/طن** بنهاية تعاملات الأسبوع المنتهي في ٢٥ أغسطس ٢٠٢٣. بنسبة ارتفاع أسبوعي بلغت **٠,٤٧%**.
- شهدت الأسعار العالمية لخام الحديد **ارتفاعًا** لتبلغ نحو **١١٨,١٩ دولارًا أمريكيًا/طن** بنهاية تعاملات الأسبوع المنتهي في ١ سبتمبر ٢٠٢٣. مقابل **١٠٨,٢١ دولارات أمريكية/طن** بنهاية تعاملات الأسبوع المنتهي في ٢٥ أغسطس ٢٠٢٣. بنسبة ارتفاع أسبوعي بلغت **٩,٢٢%**.
- شهدت الأسعار العالمية للذهب **ارتفاعًا** لتبلغ نحو **١٩٣٩,٨٠ دولارًا أمريكيًا/أوقية** بنهاية تعاملات الأسبوع المنتهي في ١ سبتمبر ٢٠٢٣. مقابل **١٩١١,١٠ دولارًا أمريكيًا/أوقية** بنهاية تعاملات الأسبوع المنتهي في ٢٥ أغسطس ٢٠٢٣. بنسبة انخفاض أسبوعي بلغت **١,٥٠%**.
- شهد متوسط الأسعار العالمية لساماد اليوريا **انخفاضًا** ليبلغ نحو **٣٧٩,٠٦ دولارًا أمريكيًا/طن** بنهاية تعاملات الأسبوع المنتهي في ١ سبتمبر ٢٠٢٣. مقابل **٣٨٧,٧٧ دولارًا أمريكيًا/طن** بنهاية تعاملات الأسبوع المنتهي في ٢٥ أغسطس ٢٠٢٣. بنسبة انخفاض أسبوعي بلغت **٢,٢٥%**.

أولًا: تطور أسعار البترول



تطور متوسط أسعار خام برنت عالمياً
خلال الأسبوع المنتهي يوم ١ سبتمبر ٢٠٢٣



ارتفاع سعر خام برنت، كما **ارتفع** سعر خام غرب تكساس الوسيط الأمريكي، بنهاية تعاملات الأسبوع المنتهي يوم ١ سبتمبر ٢٠٢٣.

- **ارتفاع** سعر خام برنت بنهاية تعاملات الأسبوع المنتهي يوم ١ سبتمبر ٢٠٢٣، ليسجل **٨٨,٥٥ دولارًا أمريكيًا/برميل**، مقابل **٨٤,٤٨ دولارًا أمريكيًا/برميل** بنهاية تعاملات الأسبوع المنتهي يوم ٢٥ أغسطس ٢٠٢٣، بنسبة ارتفاع أسبوعي بلغت **٤,٨٢%**.
- أرجع المحللون السبب في ارتفاع أسعار النفط العالمية إلى قيام منظمة الأوبك بتخفيض الإنتاج وإبقاء الإمدادات محدودة، حتى تحدد المخاطر التي تهدد الطلب بسبب تعثر التعافي الاقتصادي في الصين.

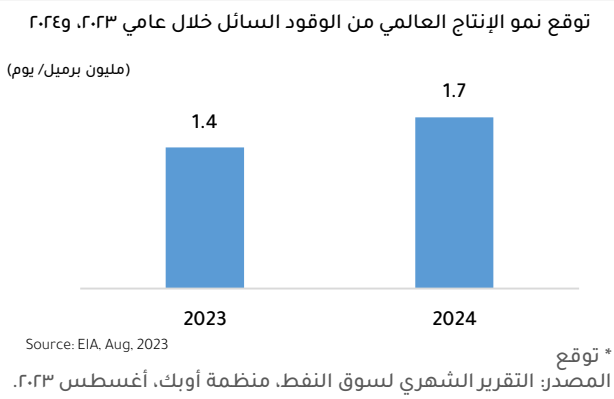
- كما **ارتفع** سعر خام غرب تكساس الوسيط الأمريكي بنهاية تعاملات الأسبوع المنتهي يوم ١ سبتمبر ٢٠٢٣، ليصل إلى **٨٥,٥٥ دولارًا أمريكيًا/برميل**، مقابل **٧٩,٨٣ دولارًا أمريكيًا/برميل** بنهاية تعاملات الأسبوع المنتهي يوم ٢٥ أغسطس ٢٠٢٣، بنسبة ارتفاع أسبوعي بلغت **٧,١٧%**.

من المتوقع نمو الإنتاج العالمي من الوقود السائل في عامي ٢٠٢٣، ٢٠٢٤

- وفقًا لتقرير "إدارة معلومات الطاقة الأمريكية" الشهري الصادر في أغسطس ٢٠٢٣، من المتوقع أن تؤدي تخفيضات الإنتاج، جنبًا إلى جنب مع زيادة الطلب، إلى انخفاض مخزون النفط العالمية وفرض ضغوط تصاعدية على أسعار النفط حتى نهاية العام الجاري.

- تتوقع الإدارة أن يرتفع الإنتاج العالمي من الوقود السائل بمقدار **١,٤ مليون برميل في اليوم** في عام ٢٠٢٣، وذلك على الرغم من انخفاض الإنتاج من جانب كل من: أوبك وروسيا بفضل النمو القوي للإنتاج للمنتجين من خارج أوبك.

- كما تتوقع الإدارة أن يرتفع الإنتاج العالمي من الوقود السائل بمقدار **١,٧ مليون برميل في اليوم** في عام ٢٠٢٤، حيث يأتي **١,٢ مليون برميل في اليوم** من دول خارج أوبك، مدفوعًا بنمو الإنتاج في الولايات المتحدة والبرازيل وكندا وجويانا والنرويج.



• وفقًا لشركة بيكر هيوز (Baker Hughes)، **استقر** عدد منصات التنقيب عن النفط في الولايات المتحدة الأمريكية ليسجل **١٥٢ منصة** في الأسبوع المنتهي يوم ١ سبتمبر ٢٠٢٣. بينما **انخفض** عدد منصات التنقيب عن الغاز الطبيعي ليسجل **١١٤ منصة** في الأسبوع المنتهي يوم ١ سبتمبر ٢٠٢٣، مقارنة بنحو **١١٥ منصة** بنهاية تعاملات الأسبوع المنتهي يوم ٢٥ أغسطس ٢٠٢٣، بنسبة **انخفاض** أسبوعي بلغت **٠,٨٧%**.

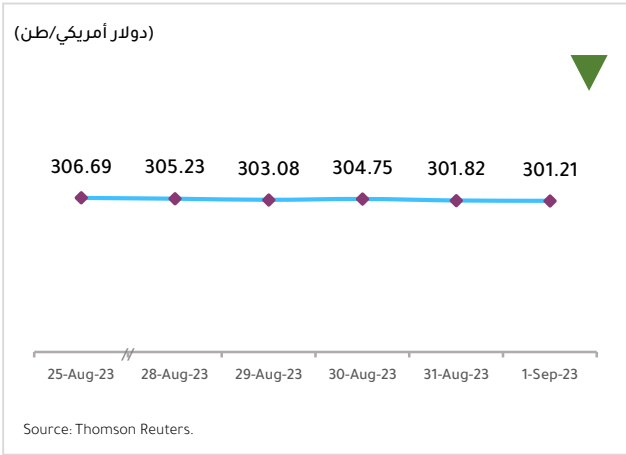
• وبذلك **انخفض** مجموع منصات التنقيب عن النفط والغاز الطبيعي معًا في الأسبوع المنتهي يوم ١ سبتمبر ٢٠٢٣ ليسجل **٦٦٧ منصة** نشطة في الولايات المتحدة الأمريكية، مقارنة بنحو **٦٢٧ منصة** بنهاية تعاملات الأسبوع المنتهي يوم ٢٥ أغسطس ٢٠٢٣، بنسبة **انخفاض** أسبوعي بلغت **٠,١٦%**.

ثانيًا: تطور أسعار المحاصيل الزراعية



- **انخفض** السعر العالمي لكل من (القمح، والذرة) بنهاية تعاملات الأسبوع المنتهي يوم ١ سبتمبر ٢٠٢٣، فيما **ارتفع** السعر العالمي لكل من (فول الصويا، والأرز الأبيض، والسكر) خلال الفترة نفسها.

تطور متوسط أسعار القمح عالمياً^(١)
خلال الأسبوع المنتهي يوم ١ سبتمبر ٢٠٢٣



^(١) متوسط السعر العالمي للقمح في فرنسا والأرجنتين وروسيا والولايات المتحدة الأمريكية.

01 الأسعار العالمية للقمح

- شهد متوسط الأسعار العالمية للقمح **انخفاضًا** ليبلغ نحو **٣٠١,٢١ دولار أمريكي/طن** بنهاية تعاملات الأسبوع المنتهي يوم ١ سبتمبر ٢٠٢٣، مقابل **٣٠٦,٦٩ دولار أمريكي/طن** بنهاية تعاملات الأسبوع المنتهي يوم ٢٥ أغسطس ٢٠٢٣، بنسبة انخفاض أسبوعي بلغت **١,٧٨%**.

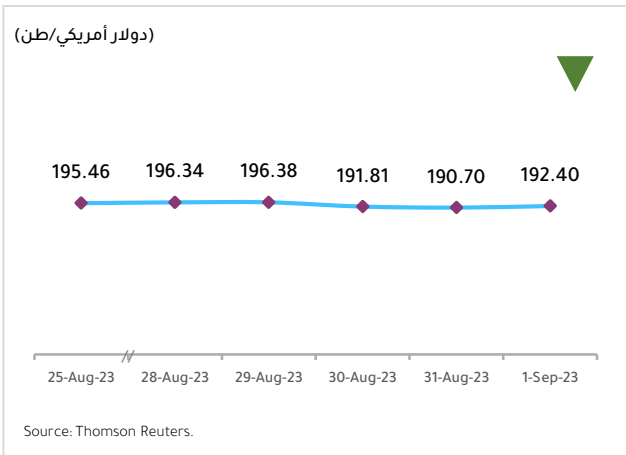
- أرجع المحللون السبب في انخفاض أسعار القمح العالمية إلى التوقعات بارتفاع الإمدادات الروسية من القمح، حيث إنه من المتوقع قيام روسيا بشحن كميات أكبر من المتوقع في وقت سابق.

02 أسعار الذرة العالمية

- شهد متوسط الأسعار العالمية للذرة **انخفاضًا** ليسجل نحو **١٩٢,٤٠ دولارًا أمريكيًا/طن** بنهاية تعاملات الأسبوع المنتهي يوم ١ سبتمبر ٢٠٢٣، مقابل **١٩٥,٤٦ دولارًا أمريكيًا/طن** بنهاية تعاملات الأسبوع المنتهي يوم ٢٥ أغسطس ٢٠٢٣، بنسبة انخفاض أسبوعي بلغت **١,٥٦%**.

- أرجع المحللون السبب في انخفاض أسعار الذرة العالمية إلى انخفاض الطلب على الصادرات الأمريكية من الذرة، إلى جانب المنافسة الشديدة من البرازيل.

تطور متوسط أسعار الذرة عالمياً^(١)
خلال الأسبوع المنتهي يوم ١ سبتمبر ٢٠٢٣

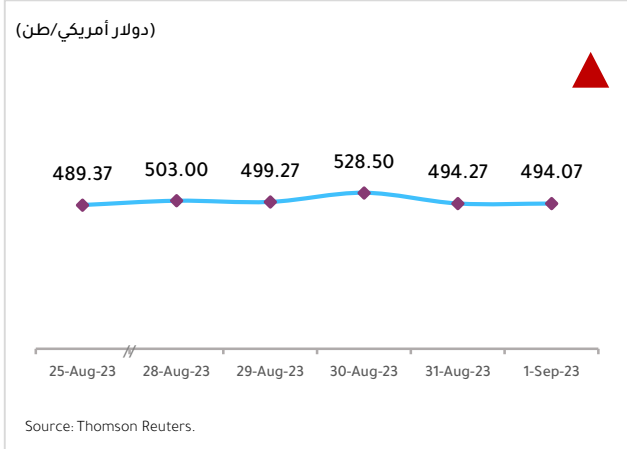


^(١) متوسط السعر العالمي للذرة في الأرجنتين والولايات المتحدة الأمريكية والبرازيل.

تطور أسعار المحاصيل الزراعية - تابع

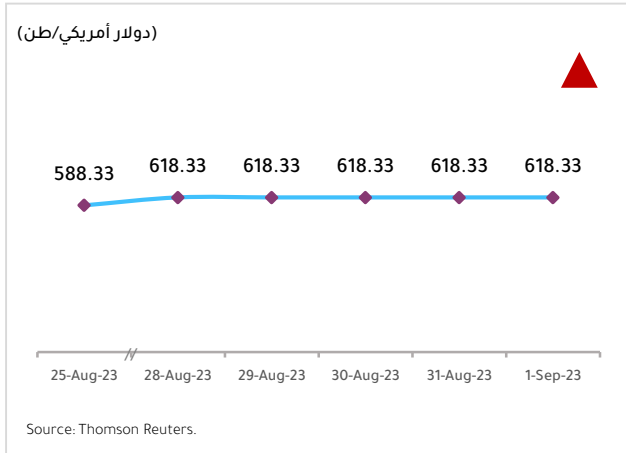


تطور متوسط أسعار فول الصويا عالمياً^(١)
خلال الأسبوع المنتهي يوم ١ سبتمبر ٢٠٢٣



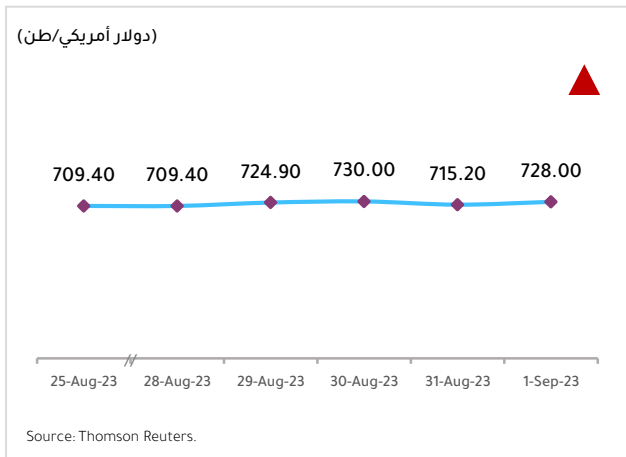
^(١) متوسط السعر العالمي للفول الصويا في الولايات المتحدة الأمريكية والأرجنتين والبرازيل.

تطور متوسط أسعار الأرز عالمياً^(١)
خلال الأسبوع المنتهي يوم ١ سبتمبر ٢٠٢٣



^(١) متوسط السعر العالمي للأرز الأبيض في تايلاند وفيتنام وباكستان.

تطور متوسط أسعار السكر عالمياً^(١)
خلال الأسبوع المنتهي يوم ١ سبتمبر ٢٠٢٣



03 الأسعار العالمية لفول الصويا

- **ارتفاع** متوسط أسعار فول الصويا عالمياً بنهاية تعاملات الأسبوع المنتهي يوم ١ سبتمبر ٢٠٢٣، ليسجل **٤٩٤,٠٧ دولارًا أمريكيًا/طن**، مقابل نحو **٤٨٩,٣٧ دولارًا أمريكيًا/طن** بنهاية تعاملات الأسبوع المنتهي يوم ٢٥ أغسطس ٢٠٢٣، بنسبة ارتفاع أسبوعي بلغت **٩,٩٦%**.
- أرجع المحللون السبب في ارتفاع أسعار فول الصويا عالمياً إلى زيادة الطلب على الصادرات الأمريكية والمخاوف من أن الطقس الجاف قد يلحق الضرر بالمحصول في مرحلة رئيسة من نمو المحاصيل.

04 الأسعار العالمية للأرز الأبيض

- شهد متوسط أسعار الأرز الأبيض عالمياً **ارتفاعاً** ليسجل **٦١٨,٣٣ دولارًا أمريكيًا/طن** بنهاية تعاملات الأسبوع المنتهي يوم ١ سبتمبر ٢٠٢٣، مقابل نحو **٥٨٨,٣٣ دولارًا أمريكيًا/طن** بنهاية تعاملات الأسبوع المنتهي يوم ٢٥ أغسطس ٢٠٢٣، بنسبة ارتفاع أسبوعي بلغت **٥,١٠%**.
- أرجع المحللون السبب في ارتفاع أسعار الأرز عالمياً إلى حظر الهند، أكبر مصدر للحبوب في العالم، شحنات رئيسة للأرز في شهر يوليو؛ مما أدى إلى نقص الإمدادات العالمية من الأرز.

05 أسعار السكر العالمية

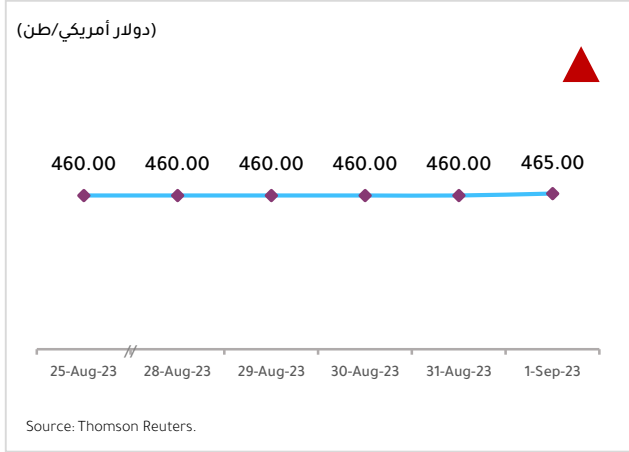
- **ارتفاع** متوسط أسعار السكر عالمياً خلال الأسبوع المنتهي يوم ١ سبتمبر ٢٠٢٣ ليسجل **٧٢٨,٠٠ دولارًا أمريكيًا/طن**، مقابل **٧٠٩,٤٠ دولارات أمريكية/طن** بنهاية تعاملات الأسبوع المنتهي يوم ٢٥ أغسطس ٢٠٢٣، بنسبة ارتفاع أسبوعي بلغت **٢,٦٢%**.
- أرجع المحللون السبب في ارتفاع أسعار السكر عالمياً إلى انخفاض إمدادات السكر من الهند وتايلاند، حيث اضطرت عوامل الطقس الجاف الدولتين إلى تخفيض إنتاجهما؛ مما أدى إلى قيامهما بتقليص الصادرات من السكر.

ثالثًا: تطور أسعار المعادن



- ارتفاع السعر العالمي لكل من (البيليت، والصلب، وخام الحديد) بنهاية تعاملات الأسبوع المنتهي يوم ١ سبتمبر ٢٠٢٣.

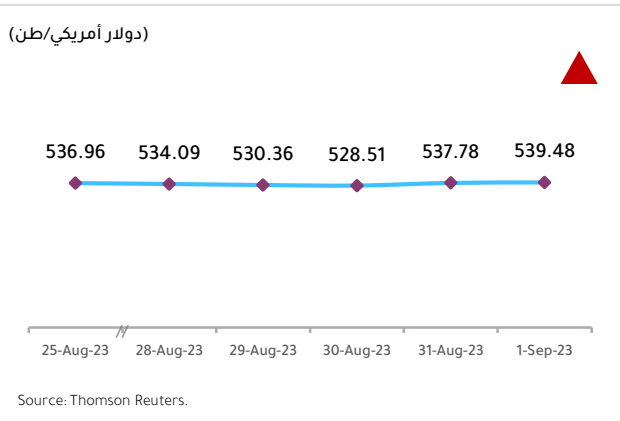
تطور متوسط أسعار البيليت عالميًا^(١)
خلال الأسبوع المنتهي يوم ١ سبتمبر ٢٠٢٣



01 أسعار البيليت العالمية

- شهدت الأسعار العالمية للبيليت **ارتفاعًا** لتسجل نحو ٤٦٥,٠٠ دولارًا أمريكيًا/طن بنهاية تعاملات الأسبوع المنتهي في ١ سبتمبر ٢٠٢٣، مقابل نحو ٤٦٠,٠٠ دولارًا أمريكيًا/طن بنهاية تعاملات الأسبوع المنتهي يوم ٢٥ أغسطس ٢٠٢٣، بنسبة ارتفاع أسبوعي بلغت ١,٠٩%.
- أرجع المحللون السبب في ارتفاع أسعار البيليت عالميًا في يوليو ٢٠٢٣، إلى زيادة الطلب التركي على الخردة، حيث زادت شركات الصلب التركية واردات الخردة بنسبة ٣٧,٣% مقارنة بالشهر نفسه من عام ٢٠٢٢، لتصل إلى ١,٨٩ مليون طن. وبالمقارنة مع شهر يونيو، ارتفع الرقم بنسبة ٥٤,٩%. وذلك وفقا لبيانات معهد الإحصاء التركي.

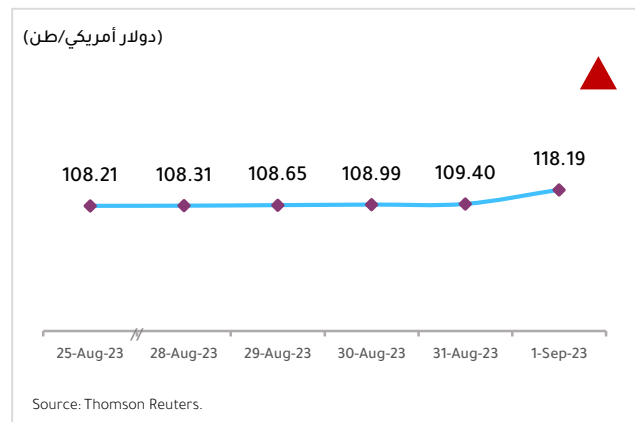
تطور متوسط أسعار الصلب عالميًا^(١)
خلال الأسبوع المنتهي يوم ١ سبتمبر ٢٠٢٣



02 أسعار الصلب العالمية

- شهدت الأسعار العالمية للصلب **ارتفاعًا** لتبلغ نحو ٥٣٩,٤٨ دولارًا أمريكيًا/طن بنهاية تعاملات الأسبوع المنتهي في ١ سبتمبر ٢٠٢٣، مقابل ٥٣٦,٩٦ دولارًا أمريكيًا/طن بنهاية تعاملات الأسبوع المنتهي في ٢٥ أغسطس ٢٠٢٣، بنسبة ارتفاع أسبوعي بلغت ٠,٤٧%.
- أرجع المحللون ارتفاع أسعار الصلب إلى خفض بعض شركات إنتاج الصلب إنتاجها من الصلب العام الحالي مقارنة بإنتاجها العام السابق.

تطور متوسط أسعار خام الحديد عالميًا^(١)
خلال الأسبوع المنتهي يوم ١ سبتمبر ٢٠٢٣



03 أسعار خام الحديد

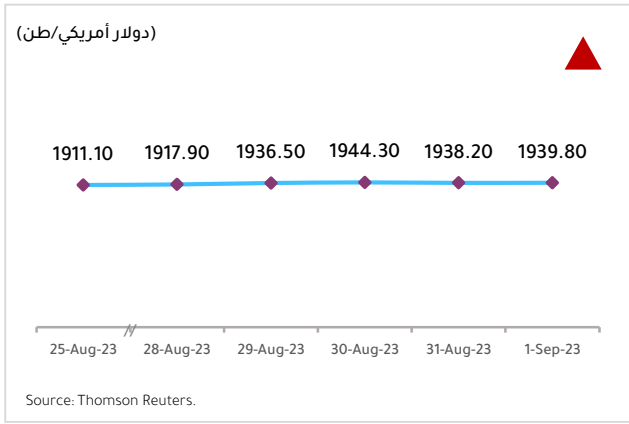
- شهدت الأسعار العالمية لخام الحديد **ارتفاعًا** لتبلغ نحو ١١٨,١٩ دولارًا أمريكيًا /طن بنهاية تعاملات الأسبوع المنتهي في ١ سبتمبر ٢٠٢٣، مقابل ١٠٨,٢١ دولارات أمريكية /طن بنهاية تعاملات الأسبوع المنتهي في ٢٥ أغسطس ٢٠٢٣، بنسبة ارتفاع أسبوعي بلغت ٩,٢٢%.
- أرجع المحللون السبب في ارتفاع أسعار خام الحديد إلى المخاوف بشأن الانخفاض المحتمل في إنتاج الصلب في الصين والتي ستضع ضغوطا على السوق.

تطور أسعار المعادن - تابع



04 أسعار الذهب العالمية

تطور متوسط أسعار الذهب عالمياً^(١)
خلال الأسبوع المنتهي يوم ١ سبتمبر ٢٠٢٣



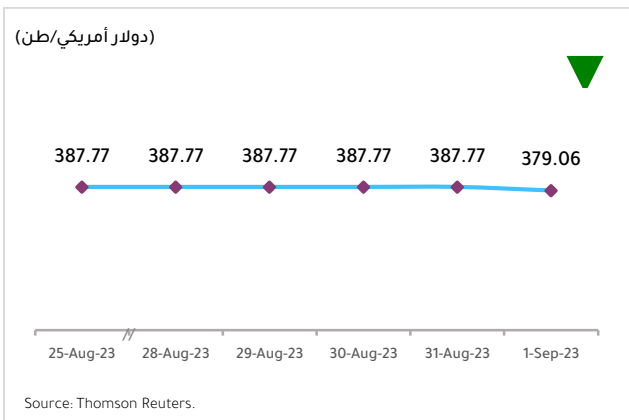
- شهدت الأسعار العالمية للذهب **ارتفاعاً** لتبلغ نحو **١٩٣٩,٨٠ دولارًا أمريكيًا/ أوقية** بنهاية تعاملات الأسبوع المنتهي في ١ سبتمبر ٢٠٢٣، مقابل **١٩١١,١٠ دولارًا أمريكيًا/ أوقية** بنهاية تعاملات الأسبوع المنتهي في ٢٥ أغسطس ٢٠٢٣، بنسبة انخفاض أسبوعي بلغت **١,٥٠٪**.
- أرجع المحللون سبب ارتفاع أسعار الذهب العالمية إلى ظهور بعض المؤشرات العالمية الإيجابية بانخفاض الدولار وعوائد السندات الأمريكية.

رابعًا: تطور أسعار الأسمدة



أسعار سماد اليوريا

تطور متوسط أسعار اليوريا عالمياً^(١)
خلال الأسبوع المنتهي يوم ١ سبتمبر ٢٠٢٣



- شهد متوسط الأسعار العالمية لسماد اليوريا **انخفاضاً** ليبلغ نحو **٣٧٩,٠٦ دولارًا أمريكيًا/ طن** بنهاية تعاملات الأسبوع المنتهي في ١ سبتمبر ٢٠٢٣، مقابل **٣٨٧,٧٧ دولارًا أمريكيًا/ طن** بنهاية تعاملات الأسبوع المنتهي في ٢٥ أغسطس ٢٠٢٣، بنسبة انخفاض أسبوعي بلغت **٢,٢٥٪**.
- أرجع المحللون سبب انخفاض أسعار اليوريا العالمية إلى زيادة القدرة الإنتاجية لليوريا في الصين.

ملحق إحصائي

يتضمن الأسعار العالمية للبتروول، والمحاصيل الزراعية
والمعادن، والأسمدة، ونسب التغير الشهري والسنوي لها.

ملحق إحصائي



أسعار البترول العالمية

التغير السنوي (%)	التغير الشهري (%)	السعر في ٣ سبتمبر ٢٠٢٣	الحفارات
١٤,٨١ ▼	٣,٤٠ ▼	٥١٢	حفارات البترول (حفار)*

(*) تم اصدار البيان يوم ٣ سبتمبر ٢٠٢٣

(دولار أمريكي/ برميل)

التغير السنوي (%)	التغير الشهري (%)	السعر في ١ سبتمبر ٢٠٢٣	السلعة
٤,١٣ ▼	٤,٢٩ ▲	٨٨,٥٥	خام برنت
١,٢٢ ▼	٥,١٤ ▲	٨٥,٥٥	خام غرب تكساس

أسعار المحاصيل الزراعية العالمية

(دولار أمريكي/ طن)

أسعار محصول القمح

التغير السنوي (%)	التغير الشهري (%)	السعر في ١ سبتمبر ٢٠٢٣	الدولة
١٨,٤٣ ▲	٠,٠	٤٨٧,٤٩	الأرجنتين
٣١,٥٥ ▼	٥,١٨ ▼	٢٣٢,٤٠	الولايات المتحدة الأمريكية
٢٧,٢٠ ▼	٧,١٢ ▼	٢٣٩,٩٧	فرنسا
٢١,٤٧ ▼	٢,٠٨ ▲	٢٤٥,٠٠	روسيا

(دولار أمريكي/ طن)

أسعار محصول الذرة

التغير السنوي (%)	التغير الشهري (%)	السعر في ١ سبتمبر ٢٠٢٣	الدولة
٢٩,٤٠ ▼	٦,٤٩ ▼	١٨٢,٩٦	الولايات المتحدة الأمريكية
٣٣,٥٠ ▼	٧,٣٠ ▼	١٧٩,٠٨	البرازيل
٢١,٤٨ ▼	٢,٢٥ ▲	٢١٥,١٦	الأرجنتين

(دولار أمريكي/ طن)

أسعار محصول فول الصويا

التغير السنوي (%)	التغير الشهري (%)	السعر في ١ سبتمبر ٢٠٢٣	الدولة
٧,٤٩ ▼	٠,٦٨ ▲	٥٤٧,١٠	الولايات المتحدة الأمريكية
٥,٠٠ ▲	٥,٥٦ ▲	٣٩٩,٠٠	الأرجنتين
١٦,٩٩ ▼	٢,٥١ ▼	٥٣٦,١٠	البرازيل

▲ ارتفاع ▼ انخفاض ■ ثابت

ملحق إحصائي - تابع



أسعار السكر العالمية

(دولار أمريكي / طن)

السلعة	السعر في ١ سبتمبر ٢٠٢٣	التغير الشهري (%)	التغير السنوي (%)
السكر الأبيض	٧٢٨,٠٠	▲ ٤,٠٤	▲ ٣٠,٢١

أسعار محصول الأرز الأبيض

(دولار أمريكي / طن)

الدولة	السعر في ١ سبتمبر ٢٠٢٣	التغير الشهري (%)	التغير السنوي (%)
تايلاند ^(١)	٦٢٥,٠٠	▲ ٦,٨٤	▲ ٥٠,٦٠
فيتنام	٦٣٥,٠٠	▲ ١٦,٥١	▲ ٦٢,٨٢
باكستان	٥٩٥,٠٠	▲ ١١,٢١	▲ ٦٠,٨١

^(١) الأرز التايلاندي الطويل ١٠٪.

أسعار المعادن

(دولار أمريكي / طن)

السلعة	السعر في ١ سبتمبر ٢٠٢٣	التغير الشهري (%)	التغير السنوي (%)
خام الحديد	١١٨,١٩	▲ ٩,١١	▲ ٢٢,٧٤
البيليت	٤٦٥,٠٠	▲ ٤,٤٩	▼ ١٢,٢٦
الصلب	٥٣٩,٤٨	▼ ٧,٧٨	▼ ٤,٥٢
الذهب (دولار/أوقية)	١٩٣٩,٨٠	▼ ٠,٠٥	▲ ١٤,٣٣

أسعار سماد اليوريا

(دولار أمريكي / طن)

المنطقة/ الدولة	السعر في ١ سبتمبر ٢٠٢٣	التغير الشهري (%)	التغير السنوي (%)
نيو أورلينز - الولايات المتحدة الأمريكية	٣٨٩,٦٧	▼ ١٠,٥١	▼ ٤٢,٩٨
مصر	٣٧٥,٠٠	▼ ١٥,٤٥	▼ ٥٢,٨٣
الخليج العربي	٣٧٢,٥٠	▼ ٦,٨٨	▼ ٤٦,٧٩

▲ ارتفاع ▼ انخفاض ■ ثبات



مركز المعلومات ودعم اتخاذ القرار بمجلس الوزراء

الحي الحكومي - العاصمة الإدارية الجديدة

رقم بريدي: 11582 ص.ب: 191 مجلس الشعب تليفون: (202)27929292 فاكس: (202)27929222



www.idsc.gov.eg

info@idsc.gov.eg

