



تطورات أسعار السلع الاستراتيجية العالمية

نشرة أسبوعية

تصدر عن مركز المعلومات ودعم اتخاذ
القرار التابع لمجلس الوزراء المصري

عن المركز

شهد مركز المعلومات ودعم اتخاذ القرار التابع لمجلس الوزراء المصري -منذ نشأته عام ١٩٨٥- عدة تحوُّلات، ليؤاكب التغيرات التي مرَّ بها المجتمع المصري، فقد اختص في مرحلته الأولى (١٩٨٥-١٩٩٩) بتطوير البنية المعلوماتية في مصر. ثم كان إنشاء وزارة الاتصالات وتكنولوجيا المعلومات عام (١٩٩٩) نقطة تحوُّل رئيسة في مسيرته، ليؤدِّي دوره كمؤسسة فكر (Think Tank) تدعم جهود متَّخذ القرار في شتى مجالات التنمية، ثم جاء قرار رئيس مجلس الوزراء، رقم ٢٠٨٥ لسنة ٢٠٢٣ بإعادة تنظيم مركز المعلومات ودعم اتخاذ القرار كهيئة عامة خدمية، تكون له الشخصية الاعتبارية، ويتبع رئيس مجلس الوزراء؛ لتتويجاً لجهوده كمركز فكر حكومي متميز يدعم متَّخذ القرار على المستوى القومي. هذا، ويتبنَّى المركز رؤية مفادها أن يكون المركز الأكثر تميزاً في مجال دعم اتخاذ القرار في قضايا التنمية الشاملة، وإقامة حوار مجتمعي بَنَاء، وتعزيز قنوات التواصل مع المواطن المصري الذي يُعَدُّ غاية التنمية وهدفها الأسمى، الأمر الذي يؤهله للاضطلاع بدور أكبر في صنع السياسة العامة، وتعزيز كفاءة جهود التنمية وفَعَّاليتها، وترسيخ مجتمع المعرفة.

وفي سبيل تحقيق ذلك: يحمل مركز المعلومات ودعم اتخاذ القرار على عاتقه مهمة أن يكون داعماً لكل متَّخذ القرار. وحتى يتسنى له ذلك، فإنه يسعى باستمرار لأن يكون أحد أفضل مؤسسات الفكر (Think Tank) على المستوى المحلي والإقليمي والدولي. وقد واكب ذلك اعترافاً إقليمياً ودولياً بدوره الجوهري كمؤسسة فكر، وهو ما ظهر جلياً في نتائج برنامج مراكز الفكر والمجتمعات المدنية (Think Tanks and Civil Societies Program, TTCSP) بجامعة "بنسلفانيا الأمريكية" التي تم الإعلان عنها في فبراير ٢٠٢١؛ حيث تم اختيار مركز المعلومات ودعم اتخاذ القرار ليكون:

- ضمن أفضل ٢٠ مركز فكر على مستوى العالم استجابةً لجائحة "كوفيد-١٩" لعام ٢٠٢٠ (لا يوجد ترتيب مُحدد للقائمة).

- في المرتبة ٢١ من بين ٦٤ مركز فكر على مستوى العالم كصاحب أفضل فكرة أو نموذج جديد قام بتطويره خلال عام ٢٠٢٠، أخذاً بعين الاعتبار أنه لا يوجد أي مركز فكر مصري آخر تم تصنيفه وفقاً لهذا المعيار.

- في المرتبة ١٤ من إجمالي ١٠١ مركز فكر على مستوى إفريقيا والشرق الأوسط لعام ٢٠٢٠.

كما فاز المركز بعدة جوائز ضمن مسابقة مؤسسة "ستييفي أووردز" (STEVIE Awards) العالمية المُعلن عنها في أبريل ٢٠٢٢، ومن بين تلك الجوائز: جائزة ذهبية، وأربع جوائز برونزية، بعد منافسة بين أكثر من ٧٠٠ فريق من ١٧ دولة في الشرق الأوسط وشمال إفريقيا.

بالإضافة إلى فوز المركز في يونيو ٢٠٢٢ بجائزة (SAG Award) الأمريكية الممنوحة لإصدار المركز الرقمية "وصف مصر بالمعلومات" من بين نحو ١٠٠ ألف مؤسسة دولية حول العالم.

عن النشرة

تعد أسعار السلع الاستراتيجية العالمية مؤشراً للتغيرات في العرض والطلب، وبالتالي يمكن أن تكشف عن الظروف غير الطبيعية التي ينبغي الاهتمام بها، ويساعد رصد أسعار الأسواق الدولية في دعم القرارات القائمة على الأدلة والاستراتيجيات، وقد أثبتت أحداث تقلبات الأسعار في الفترات الماضية قيمة المعلومات والتحليلات السوقية في الوقت المناسب؛ من أجل التخفيف من الآثار السلبية، ومعرفة اتجاهات الأسعار في البورصات العالمية.

ويقوم المركز بدور رئيس في رصد بيانات أسعار السلع الاستراتيجية العالمية، **كالنفط والقمح والذهب** وغيرها من السلع الاستراتيجية المحورية، وتحليلها ونشرها من خلال الاعتماد على قاعدة بيانات رويترز العالمية (Thomson Reuters)، وإدارة معلومات الطاقة الأمريكية (Information Administration US Energy)، بالإضافة إلى التقارير الصادرة عن المنظمات الدولية والمواقع الإخبارية الدولية، وأهمها: الموقع الإخباري أويل برايس (Oil price)، ووكالة بلومبرج الأمريكية (Bloomberg).

فريق العمل



رئيس المركز

السيد / أسامة الجوهري

مساعد رئيس مجلس الوزراء

رئيس مركز المعلومات ودعم اتخاذ القرار

رئيس التحرير

د. أحمد حلمي

رئيس الإدارة المركزيّة لمحور المعلومات

والبيانات

الإشراف العام

أ. بثينة فرج

مدير الإدارة العامة لتحليل المعلومات

والبحوث

فريق الإعداد

أ. أحمد الحداد أ. مصطفى بلتاجي

التصميم الجرافيكي

أ. أحمد حبيب

المراجعة والتدقيق

أ. هبة أبو الوفا

مدير الإدارة العامة للجودة

د. شيماء العربي أ. أيمن سيد



خالص الشكر والتقدير إلى كل من: إدارة الجودة، وإدارة موارد البيانات، والإدارة العامة للخدمات الاحترافية؛ لتعاونها في سبيل إنجاز هذا العمل على الوجه الأكمل.



قائمة المحتويات

أهم النقاط الرئيسية

5

أولاً: تطور أسعار البترول

6

ثانياً: تطور أسعار المحاصيل الزراعية

7

ثالثاً: تطور أسعار المعادن

9

رابعاً: تطور أسعار الأسمدة

10

ملحق إحصائي

11

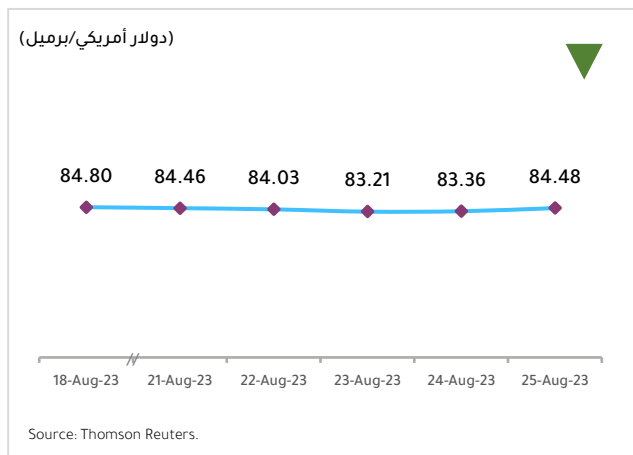
أهم النقاط الرئيسية

- **انخفاض** سعر خام برنت بنهاية تعاملات الأسبوع المنتهي يوم ٢٥ أغسطس ٢٠٢٣. يسجل **٨٤,٤٨ دولارًا أمريكيًا/برميل**، مقابل **٨٤,٨٠ دولارًا أمريكيًا/برميل** بنهاية تعاملات الأسبوع المنتهي يوم ١٨ أغسطس ٢٠٢٣. بنسبة انخفاض أسبوعي بلغت **٠,٣٨%**. كما **انخفض** سعر خام غرب تكساس الوسيط الأمريكي بنهاية تعاملات الأسبوع المنتهي يوم ٢٥ أغسطس ٢٠٢٣. ليصل إلى **٧٩,٨٣ دولارًا أمريكيًا/برميل**، مقابل **٨١,٢٥ دولارًا أمريكيًا/برميل** بنهاية تعاملات الأسبوع المنتهي يوم ١٨ أغسطس ٢٠٢٣. بنسبة انخفاض أسبوعي بلغت **١,٧٥%**.
- **انخفاض** السعر العالمي لكل من (القمح، والذرة) بنهاية تعاملات الأسبوع المنتهي يوم ٢٥ أغسطس ٢٠٢٣. فيما **ارتفع** السعر العالمي لكل من (فول الصويا، السكر). **واستقر** السعر العالمي للآرز خلال الفترة نفسها.
- شهدت الأسعار العالمية للبيوليت **استقرارًا** لتسجل نحو **٤٦٠,٠٠ دولارًا أمريكيًا/طن** بنهاية تعاملات الأسبوع المنتهي في ٢٥ أغسطس ٢٠٢٣.
- شهدت الأسعار العالمية للصلب **انخفاضًا** لتبلغ نحو **٥٣٦,٩٦ دولارًا أمريكيًا/طن** بنهاية تعاملات الأسبوع المنتهي في ٢٥ أغسطس ٢٠٢٣. مقابل **٥٣٧,٨٠ دولارًا أمريكيًا/طن** بنهاية تعاملات الأسبوع المنتهي في ١٨ أغسطس ٢٠٢٣. بنسبة انخفاض أسبوعي بلغت **٠,١٦%**.
- شهدت الأسعار العالمية لخام الحديد **ارتفاعًا** لتبلغ نحو **١٠٨,٢١ دولارات أمريكية/طن** بنهاية تعاملات الأسبوع المنتهي في ٢٥ أغسطس ٢٠٢٣. مقابل **١٠٦,١٠ دولارات أمريكية/طن** بنهاية تعاملات الأسبوع المنتهي في ١٨ أغسطس ٢٠٢٣. بنسبة ارتفاع أسبوعي بلغت **١,٩٩%**.
- شهدت الأسعار العالمية للذهب **ارتفاعًا** لتبلغ نحو **١٩١١,١٠ دولارًا أمريكيًا/أوقية** بنهاية تعاملات الأسبوع المنتهي في ٢٥ أغسطس ٢٠٢٣. مقابل **١٨٨٦,١٠ دولارًا أمريكيًا/أوقية** بنهاية تعاملات الأسبوع المنتهي في ١٨ أغسطس ٢٠٢٣. بنسبة ارتفاع أسبوعي بلغت **١,٣٣%**.
- شهد متوسط الأسعار العالمية لسامد اليوريا **انخفاضًا** ليبلغ نحو **٣٨٧,٧٧ دولارًا أمريكيًا/طن** بنهاية تعاملات الأسبوع المنتهي في ٢٥ أغسطس ٢٠٢٣. مقابل **٤٠٩,٦١ دولارات أمريكية/طن** بنهاية تعاملات الأسبوع المنتهي في ١٨ أغسطس ٢٠٢٣. بنسبة انخفاض أسبوعي بلغت **٥,٣٣%**.

أولًا: تطور أسعار البترول



تطور متوسط أسعار خام برنت عالميًا^(١)
خلال الأسبوع المنتهي يوم ٢٥ أغسطس ٢٠٢٣



انخفض سعر خام برنت، كما **انخفض** سعر خام غرب تكساس الوسيط الأمريكي، بنهاية تعاملات الأسبوع المنتهي يوم ٢٥ أغسطس ٢٠٢٣.

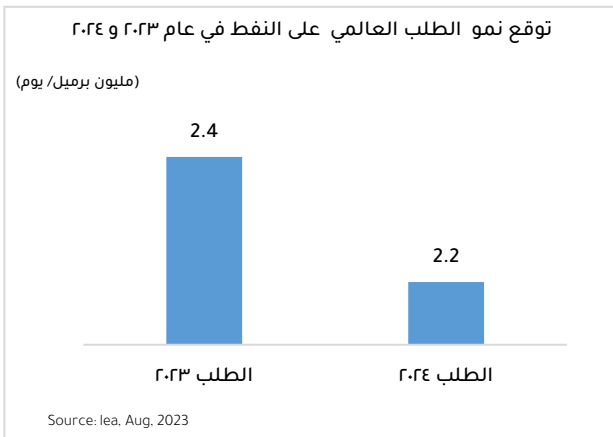
- **انخفض** سعر خام برنت بنهاية تعاملات الأسبوع المنتهي يوم ٢٥ أغسطس ٢٠٢٣. ليسجل ٨٤,٤٨ دولارًا أمريكيًا/برميل، مقابل ٨٤,٨٠ دولارًا أمريكيًا/برميل بنهاية تعاملات الأسبوع المنتهي يوم ١٨ أغسطس ٢٠٢٣، بنسبة انخفاض أسبوعي بلغت ٠,٣٨%.
- أرجع المحللون السبب في انخفاض أسعار النفط العالمية إلى المخاوف من احتمال بقاء أسعار الفائدة الأمريكية مرتفعة لفترة أطول واحتمال تباطؤ النمو الاقتصادي في الصين أكبر مستورد لل خام مما يضر بالطلب على الوقود.

- كما **انخفض** سعر خام غرب تكساس الوسيط الأمريكي بنهاية تعاملات الأسبوع المنتهي يوم ٢٥ أغسطس ٢٠٢٣، ليصل إلى ٧٩,٨٣ دولارًا أمريكيًا/برميل، مقابل ٨١,٢٥ دولارًا أمريكيًا/برميل بنهاية تعاملات الأسبوع المنتهي يوم ١٨ أغسطس ٢٠٢٣، بنسبة انخفاض أسبوعي بلغت ١,٧٥%.

من المتوقع نمو الطلب العالمي على النفط بمقدار ٢,٢ مليون برميل يوميًا في عام ٢٠٢٤

ثبتت منظمة أوبك في تقريرها الشهري الصادر في أغسطس ٢٠٢٣ توقعاتها لنمو الطلب العالمي على النفط دون تغيير عن تقييم شهر يوليو الماضي؛ حيث توقعت نمو الطلب العالمي بمقدار ٢,٤ مليون برميل في اليوم في عام ٢٠٢٣.

وبالمثل بالنسبة لعام ٢٠٢٤، من المتوقع أن ينمو الطلب العالمي على النفط بمعدل ٢,٢ مليون برميل في اليوم، ليصل إلى نحو ١٠٤,٢٥ ملايين برميل في اليوم. ومن المتوقع أن ينمو الطلب على النفط من الدول الأعضاء في منظمة التعاون الاقتصادي والتنمية بمقدار ٠,٣ مليون برميل في اليوم، وبمقدار ٢,٠ مليون برميل في اليوم من الدول غير الأعضاء، وتمثل الصين والشرق الأوسط وآسيا الجزء الأكبر من هذا النمو. مع مزيد من الدعم من الهند وأمريكا اللاتينية وإفريقيا.



- وفقًا لشركة بيكر هيوز (Baker Hughes)، **انخفض** عدد منصات التنقيب عن النفط في الولايات المتحدة الأمريكية ليسجل ٥١٢ منصة في الأسبوع المنتهي يوم ٢٥ أغسطس ٢٠٢٣، مقارنة بنحو ٥٢٠ منصة في الأسبوع المنتهي يوم ١٨ أغسطس ٢٠٢٣، بنسبة انخفاض أسبوعي بلغت ١,٥٤%. بينما **انخفض** عدد منصات التنقيب عن الغاز الطبيعي ليسجل ١١٥ منصة في الأسبوع المنتهي يوم ٢٥ أغسطس ٢٠٢٣، مقارنة بنحو ١١٧ منصة بنهاية تعاملات الأسبوع المنتهي يوم ١٨ أغسطس ٢٠٢٣، بنسبة **انخفاض** أسبوعي بلغت ١,٧١%.

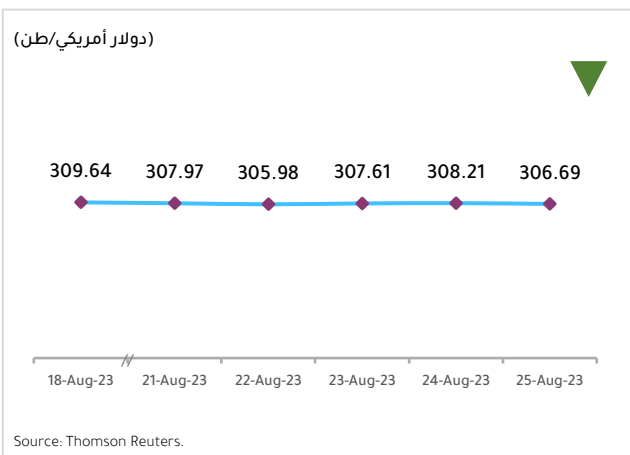
- وبذلك **انخفض** مجموع منصات التنقيب عن النفط والغاز الطبيعي معًا في الأسبوع المنتهي يوم ٢٥ أغسطس ٢٠٢٣ ليسجل ٦٢٧ منصة نشطة في الولايات المتحدة الأمريكية، مقارنة بنحو ٦٣٧ منصة بنهاية تعاملات الأسبوع المنتهي يوم ١٨ أغسطس ٢٠٢٣، بنسبة **انخفاض** أسبوعي بلغت ١,٥٧%.

ثانيًا: تطور أسعار المحاصيل الزراعية



- **انخفض** السعر العالمي لكل من (القمح، والذرة) بنهاية تعاملات الأسبوع المنتهي يوم ٢٥ أغسطس ٢٠٢٣، فيما **ارتفع** السعر العالمي لكل من (فول الصويا، السكس)، و**استقر** السعر العالمي للأرز خلال الفترة نفسها.

تطور متوسط أسعار القمح عالميًا^(١)
خلال الأسبوع المنتهي يوم ٢٥ أغسطس ٢٠٢٣



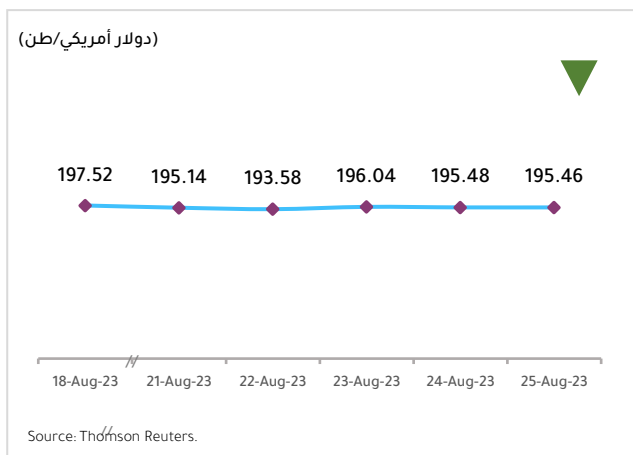
^(١) متوسط السعر العالمي للقمح في فرنسا والأرجنتين وروسيا والولايات المتحدة الأمريكية.

01 الأسعار العالمية للقمح

- شهد متوسط الأسعار العالمية للقمح **انخفاضًا** ليبلغ نحو **٣٠٦,٦٩ دولارات أمريكية/طن** بنهاية تعاملات الأسبوع المنتهي يوم ٢٥ أغسطس ٢٠٢٣، مقابل **٣٠٩,٦٤ دولارات أمريكية/طن** بنهاية تعاملات الأسبوع المنتهي يوم ١٨ أغسطس ٢٠٢٣، بنسبة انخفاض أسبوعي بلغت **٠,٩٥%**.

- أرجع المحللون السبب في انخفاض أسعار القمح العالمية إلى التوقعات بارتفاع الإمدادات الروسية من القمح، إلى جانب استمرار روسيا في تصدير منتجاتها من القمح.

تطور متوسط أسعار الذرة عالميًا^(١)
خلال الأسبوع المنتهي يوم ٢٥ أغسطس ٢٠٢٣



^(١) متوسط السعر العالمي للذرة في الأرجنتين والولايات المتحدة الأمريكية والبرازيل.

02 أسعار الذرة العالمية

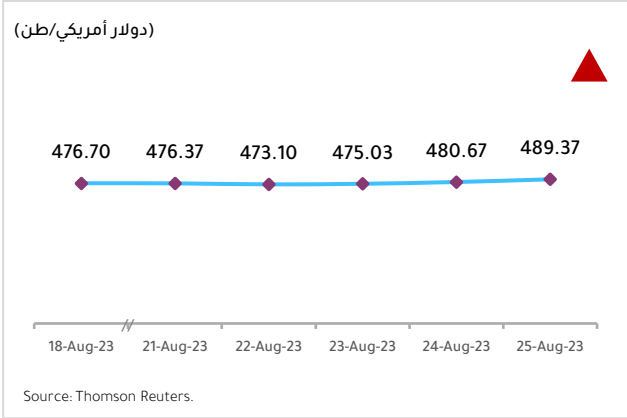
- شهد متوسط الأسعار العالمية للذرة **انخفاضًا** ليسجل نحو **١٩٥,٤٦ دولارًا أمريكيًا/طن** بنهاية تعاملات الأسبوع المنتهي يوم ٢٥ أغسطس ٢٠٢٣، مقابل **١٩٧,٥٢ دولارًا أمريكيًا/طن** بنهاية تعاملات الأسبوع المنتهي يوم ١٨ أغسطس ٢٠٢٣، بنسبة انخفاض أسبوعي بلغت **١,٠٤%**.

- أرجع المحللون السبب في انخفاض أسعار الذرة العالمية إلى تحسن أحوال الطقس في الولايات المتحدة الأمريكية؛ مما أدى إلى زيادة إنتاج محاصيل الذرة.

تطور أسعار المحاصيل الزراعية - تابع

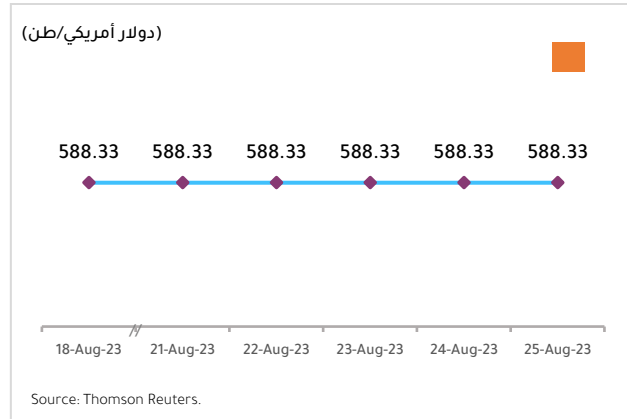


تطور متوسط أسعار فول الصويا عالمياً^(١)
خلال الأسبوع المنتهي يوم ٢٥ أغسطس ٢٠٢٣



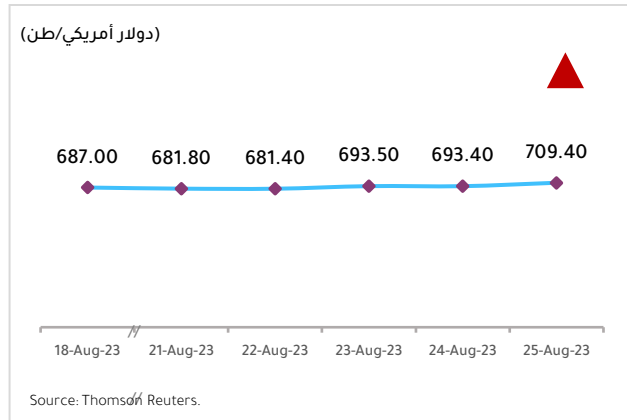
^(١) متوسط السعر العالمي للفول الصويا في الولايات المتحدة الأمريكية والأرجنتين والبرازيل.

تطور متوسط أسعار الأرز عالمياً^(١)
خلال الأسبوع المنتهي يوم ٢٥ أغسطس ٢٠٢٣



^(١) متوسط السعر العالمي للأرز الأبيض في تايلاند وفيتنام وباكستان.

تطور متوسط أسعار السكر عالمياً^(١)
خلال الأسبوع المنتهي يوم ٢٥ أغسطس ٢٠٢٣



03 الأسعار العالمية لفول الصويا

- **ارتفاع** متوسط أسعار فول الصويا عالمياً بنهاية تعاملات الأسبوع المنتهي يوم ٢٥ أغسطس ٢٠٢٣، ليسجل **٤٨٩,٣٧ دولارًا أمريكيًا/طن**، مقابل نحو **٤٧٦,٧٠ دولارًا أمريكيًا/طن** بنهاية تعاملات الأسبوع المنتهي يوم ١٨ أغسطس ٢٠٢٣، بنسبة ارتفاع أسبوعي بلغت **٢,٦٦%**.
- أرجع المحللون السبب في ارتفاع أسعار فول الصويا عالمياً إلى انخفاض المخزون من فول الصويا الأمريكي نتيجة الطقس الحار والجاف، حيث تشير التوقعات إلى طقس أكثر سخونة وجفافاً في الجزء الأوسط من الولايات المتحدة الأمريكية، الأمر الذي يجعل محصول فول الصويا عرضة للضرر.

04 الأسعار العالمية للأرز الأبيض

- شهد متوسط أسعار الأرز الأبيض عالمياً **استقراراً** ليسجل **٥٨٨,٣٣ دولارًا أمريكيًا/طن** بنهاية تعاملات الأسبوع المنتهي يوم 25 أغسطس ٢٠٢٣.
- أرجع المحللون السبب في استقرار أسعار الأرز عالمياً إلى استقرار الطلب عليه والمعروض منه.

05 أسعار السكر العالمية

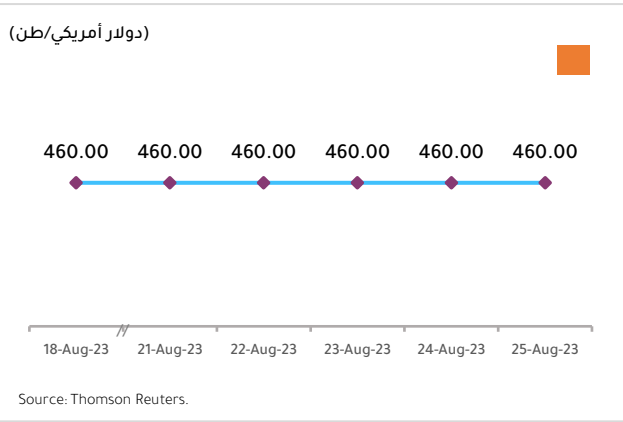
- **ارتفاع** متوسط أسعار السكر عالمياً خلال الأسبوع المنتهي يوم ٢٥ أغسطس ٢٠٢٣ ليسجل **٧٠٩,٤٠ دولارات أمريكية/طن**، مقابل **٦٨٧,٠٠ دولارًا أمريكيًا/طن** بنهاية تعاملات الأسبوع المنتهي يوم ١٨ أغسطس ٢٠٢٣، بنسبة ارتفاع أسبوعي بلغت **٣,٦%**.
- أرجع المحللون السبب في ارتفاع أسعار السكر عالمياً إلى التوقعات بمنع الهند تصدير السكر في الموسم المقبل الذي يبدأ في أكتوبر ٢٠٢٣، مما سيوقف الشحنات للمرة الأولى منذ سبع سنوات، بالإضافة إلى قلة الأمطار التي أدت إلى خفض إنتاج قصب السكر.

ثالثًا: تطور أسعار المعادن



- **ارتفع** السعر العالمي لكل من (خام الحديد، والذهب) بنهاية تعاملات الأسبوع المنتهي يوم ٢٥ أغسطس ٢٠٢٣، بينما **انخفض** السعر العالمي للصلب، و**استقر** السعر العالمي لليليت خلال الفترة نفسها.

تطور متوسط أسعار البيليت عالميًا^(١)
خلال الأسبوع المنتهي يوم ٢٥ أغسطس ٢٠٢٣



01 أسعار البيليت العالمية

- شهدت الأسعار العالمية لليليت **استقرارًا** لتسجل نحو **٤٦٠,٠٠٠ دولارًا أمريكيًا/طن** بنهاية تعاملات الأسبوع المنتهي في ٢٥ أغسطس ٢٠٢٣.
- أرجع المحللون السبب في استقرار أسعار البيليت عالميًا إلى استقرار الطلب عليه والمعروض منه.

02 أسعار الصلب العالمية

- شهدت الأسعار العالمية للصلب **انخفاضًا** لتبلغ نحو **٥٣٦,٩٦ دولارًا أمريكيًا/طن** بنهاية تعاملات الأسبوع المنتهي في ٢٥ أغسطس ٢٠٢٣، مقابل **٥٣٧,٨٠ دولارًا أمريكيًا/طن** بنهاية تعاملات الأسبوع المنتهي في ١٨ أغسطس ٢٠٢٣، بنسبة انخفاض أسبوعي بلغت **٠,١٦%**.

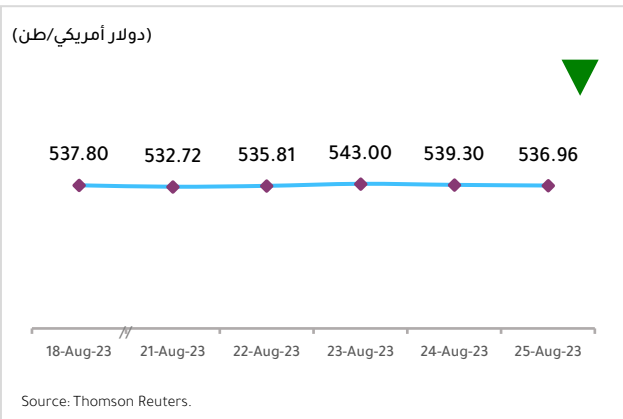
- أرجع المحللون تراجع أسعار الصلب إلى تباطؤ السوق الصينية، حيث إن هناك تقلبًا في سوق الصلب في الوقت الحالي نظرًا لانخفاض الطلب وتقلب العقود الآجلة بسبب إعصار دوكسوري الذي أثر سلبًا على دورة الطلب في الصين. وظلت أنشطة البناء باهتة بسبب الأمطار الغزيرة مما جعل مصدري ومستوردي الصلب الصينيين يشعرون بالقلق بشأن تأثير قيود الإنتاج

03 أسعار خام الحديد

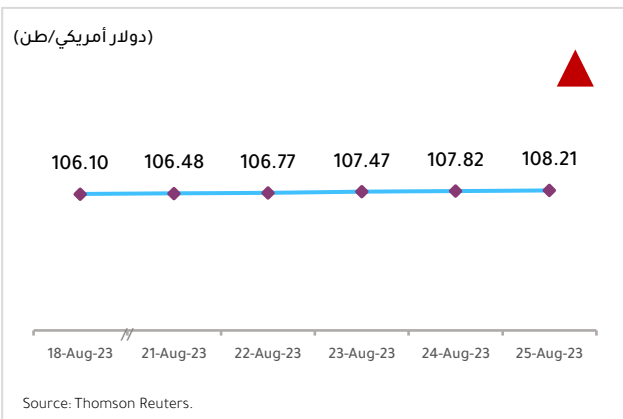
- شهدت الأسعار العالمية لخام الحديد **ارتفاعًا** لتبلغ نحو **١٠٨,٢١ دولارات أمريكية /طن** بنهاية تعاملات الأسبوع المنتهي في ٢٥ أغسطس ٢٠٢٣، مقابل **١٠٦,١٠ دولارات أمريكية /طن** بنهاية تعاملات الأسبوع المنتهي في ١٨ أغسطس ٢٠٢٣، بنسبة ارتفاع أسبوعي بلغت **١,٩٩%**.

- أرجع المحللون السبب في ارتفاع أسعار خام الحديد إلى انخفاض مخزونات خام الحديد في أكبر موانئ الصين، فضلًا عن خلفية التحفيز الاقتصادي المستمر وإنتاج الصلب المستقر في الصين كما أن معنويات السوق مدعومة أيضًا باقتراب موسم البناء، مما قد يؤدي إلى تحسين الطلب.

تطور متوسط أسعار الصلب عالميًا^(١)
خلال الأسبوع المنتهي يوم ٢٥ أغسطس ٢٠٢٣



تطور متوسط أسعار خام الحديد عالميًا^(١)
خلال الأسبوع المنتهي يوم ٢٥ أغسطس ٢٠٢٣

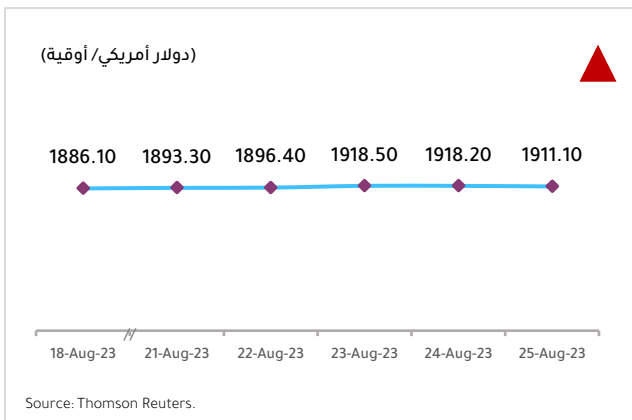


تطور أسعار المعادن - تابع



04 أسعار الذهب العالمية

تطور متوسط أسعار الذهب عالمياً^(١)
خلال الأسبوع المنتهي يوم ٢٥ أغسطس ٢٠٢٣



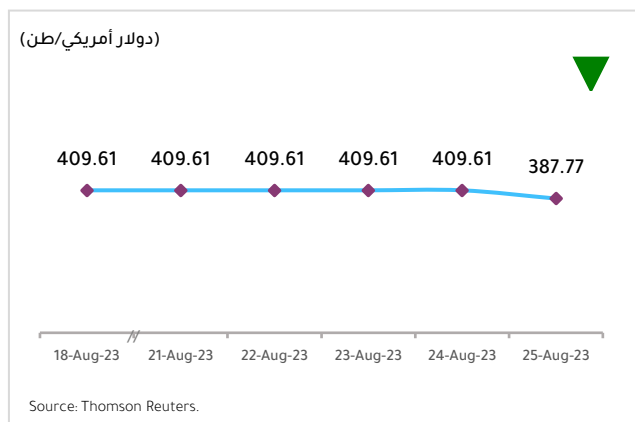
- شهدت الأسعار العالمية للذهب **ارتفاعاً** لتبلغ نحو **١٩١١,١٠ دولارًا أمريكيًا/ أوقية** بنهاية تعاملات الأسبوع المنتهي في ٢٥ أغسطس ٢٠٢٣، مقابل **١٨٨٦,١٠ دولارًا أمريكيًا/ أوقية** بنهاية تعاملات الأسبوع المنتهي في ١٨ أغسطس ٢٠٢٣، بنسبة ارتفاع أسبوعي بلغت **١,٣٣%**.
- أرجع المحللون السبب في ارتفاع الأسعار العالمية للذهب إلى حدوث تراجع في عوائد السندات الأمريكية، فضلًا عن حدوث تراجع لقيمة الدولار.

رابعًا: تطور أسعار الأسمدة



أسعار سجاد اليوريا

تطور متوسط أسعار اليوريا عالمياً^(١)
خلال الأسبوع المنتهي يوم ٢٥ أغسطس ٢٠٢٣



- شهد متوسط الأسعار العالمية لسجاد اليوريا **انخفاضاً** ليلعب نحو **٣٨٧,٧٧ دولارًا أمريكيًا/ طن** بنهاية تعاملات الأسبوع المنتهي في ٢٥ أغسطس ٢٠٢٣، مقابل **٤٠٩,٦١ دولارات أمريكية/ طن** بنهاية تعاملات الأسبوع المنتهي في ١٨ أغسطس ٢٠٢٣، بنسبة انخفاض أسبوعي بلغت **٥,٣٣%**.
- أرجع المحللون سبب انخفاض أسعار اليوريا العالمية إلى التوسع المستمر في الطاقة الإنتاجية العالمية إلى جانب انخفاض توقعات الطلب، خاصة في أوروبا، حيث قد تؤدي التشريعات التي تهدف إلى تحسين جودة الهواء إلى تقليل استخدام اليوريا.

ملحق إحصائي

يتضمن الأسعار العالمية للبتروول، والمحاصيل الزراعية
والمعادن، والأسمدة، ونسب التغير الشهري والسنوي لها.

ملحق إحصائي



أسعار البترول العالمية

التغير السنوي (%)	التغير الشهري (%)	السعر في ٢٧ أغسطس ٢٠٢٣	الحفارات
١٤,٨١ ▼	٣,٤٠ ▼	٥١٢	حفارات البترول (حفار)*

(*) تم اصدار البيان يوم ٢٧ أغسطس ٢٠٢٣

(دولار أمريكي/ برميل)

التغير السنوي (%)	التغير الشهري (%)	السعر في ٢٥ أغسطس ٢٠٢٣	السلعة
١٤,٩٦ ▼	١,٠٠ ▲	٨٤,٤٨	خام برنت
١٣,٧٢ ▼	٠,٢٥ ▲	٧٩,٨٣	خام غرب تكساس

أسعار المحاصيل الزراعية العالمية

(دولار أمريكي/ طن)

أسعار محصول القمح

التغير السنوي (%)	التغير الشهري (%)	السعر في ٢٥ أغسطس ٢٠٢٣	الدولة
١٨,٤٣ ▲	٠,٠	٤٨٧,٤٩	الأرجنتين
٢٦,٠٣ ▼	١٦,٧١ ▼	٢٤١,٨٠	الولايات المتحدة الأمريكية
٢٣,٤٢ ▼	١٢,٨٢ ▼	٢٥٢,٤٥	فرنسا
٢١,٦٠ ▼	٠,٤١ ▲	٢٤٥,٠٠	روسيا

(دولار أمريكي/ طن)

أسعار محصول الذرة

التغير السنوي (%)	التغير الشهري (%)	السعر في ٢٥ أغسطس ٢٠٢٣	الدولة
٢٨,٤٠ ▼	١٥,٥٦ ▼	١٨٥,٣٢	الولايات المتحدة الأمريكية
٣٣,٠٢ ▼	٧,٨٩ ▼	١٨٥,٣٠	البرازيل
٢١,٩٩ ▼	٦,٧٢ ▼	٢١٥,٧٥	الأرجنتين

(دولار أمريكي/ طن)

أسعار محصول فول الصويا

التغير السنوي (%)	التغير الشهري (%)	السعر في ٢٥ أغسطس ٢٠٢٣	الدولة
٨,٤٩ ▼	٧,٣٢ ▼	٥٤٨,٤٠	الولايات المتحدة الأمريكية
٠,٠٠	٤,٨٩ ▲	٣٨٦,٠٠	الأرجنتين
٢٠,٥١ ▼	١,٢٠ ▼	٥٣٣,٧٠	البرازيل

▲ ارتفاع ▼ انخفاض ■ ثبات

ملحق إحصائي - تابع



أسعار السكر العالمية

(دولار أمريكي / طن)

السلعة	السعر في ٢٥ أغسطس ٢٠٢٣	التغير الشهري (%)	التغير السنوي (%)
السكر الأبيض	٧٠٩,٤٠	▲ ٢,٣١	▲ ٢٩,٤٨

أسعار محصول الأرز الأبيض

(دولار أمريكي / طن)

الدولة	السعر في ٢٥ أغسطس ٢٠٢٣	التغير الشهري (%)	التغير السنوي (%)
تايلاند ^(١)	٦٢٠,٠٠	▲ ١٤,٨١	▲ ٥١,٢٢
فيتنام	٥٩٠,٠٠	▲ ١٣,٤٦	▲ ٥٢,٤٥
باكستان	٥٥٥,٠٠	▲ ٤,٧٢	▲ ٥٠,٠٠

^(١) الأرز التايلاندي الطويل ١٠٪.

أسعار المعادن

(دولار أمريكي / طن)

السلعة	السعر في ٢٥ أغسطس ٢٠٢٣	التغير الشهري (%)	التغير السنوي (%)
خام الحديد	١٠٨,٢١	▼ ٤,٠٠	▲ ٢,٧١
البيليت	٤٦٠,٠٠	▲ ٣,٣٧	▼ ١٣,٢١
الصلب	٥٣٦,٩٦	▼ ٤,٥٥	▼ ٨,٣٦
الذهب (دولار/أوقية)	١٩١١,١٠	▼ ٢,٦٠	▲ ٨,٧٣

أسعار سماد اليوريا

(دولار أمريكي / طن)

المنطقة/ الدولة	السعر في ٢٥ أغسطس ٢٠٢٣	التغير الشهري (%)	التغير السنوي (%)
نيو أورلينز - الولايات المتحدة الأمريكية	٣٨٥,٨١	■ ٠,٠٠	▼ ٣٧,٥٠
مصر	٣٩٥,٠٠	▼ ١,٢٥	▼ ٤٧,١٦
الخليج العربي	٣٨٢,٥٠	▲ ٧,٤٤	▼ ٣٢,٦٦

▲ ارتفاع ■ ثبات ▼ انخفاض



مركز المعلومات ودعم اتخاذ القرار بمجلس الوزراء

الحي الحكومي - العاصمة الإدارية الجديدة

رقم بريدي: 11582 ص.ب: 191 مجلس الشعب تليفون: (202)27929292 فاكس: (202)27929222



www.idsc.gov.eg

info@idsc.gov.eg

