



تطورات أسعار السلع الاستراتيجية العالمية

نشرة أسبوعية

تصدر عن مركز المعلومات ودعم اتخاذ
القرار التابع لمجلس الوزراء المصري

عن المركز

شهد مركز المعلومات ودعم اتخاذ القرار التابع لمجلس الوزراء المصري -منذ نشأته عام ١٩٨٥- عدة تحوُّلات، ليُواكب التغيرات التي مرَّ بها المجتمع المصري، فقد اختص في مرحلته الأولى (١٩٨٥-١٩٩٩) بتطوير البنية المعلوماتية في مصر. ثم كان إنشاء وزارة الاتصالات وتكنولوجيا المعلومات عام (١٩٩٩) نقطة تحوُّل رئيسية في مسيرته، ليُؤدِّي دوره كمؤسسة فكر (Think Tank) تدعم جهود مُتخذ القرار في شتى مجالات التنمية.

ومنذ ذلك الحين، يتبنَّى المركز رؤية مفادها أن يكون المركز هو الأكثر تميزاً في مجال دعم اتخاذ القرار في قضايا التنمية الشاملة، وإقامة حوار مجتمعي بنّاء، وتعزيز قنوات التواصل مع المواطن المصري الذي يُعد غاية التنمية وهدفها الأسمى؛ الأمر الذي يُؤهله للاضطلاع بدور أكبر في صنع السياسة العامة وتعزيز كفاءة جهود التنمية وفعاليتها، وترسيخ مجتمع المعرفة.

وفي سبيل تحقيق ذلك، يحمل مركز المعلومات ودعم اتخاذ القرار على عاتقه مهمة أن يكون داعماً لكل متخذي القرار. وحتى يتسنى له ذلك، فإنه يسعى باستمرار إلى أن يكون **أحد أفضل مؤسسات الفكر** (Think Tank) على المستوى المحلي والإقليمي والدولي. وقد واكب ذلك اعتراف إقليمي ودولي بدور المركز كمؤسسة فكر، وهو ما ظهر جلياً في نتائج "برنامج مراكز الفكر والمجتمعات المدنية (Think Tanks and Civil Societies Program, TTCSPP)" بجامعة بنسلفانيا الأمريكية" التي تم الإعلان عنها في فبراير ٢٠٢١؛ حيث تم اختيار مركز المعلومات ودعم اتخاذ القرار ليكون:

- ضمن أفضل ٢٠ مركز فكر على مستوى العالم استجابةً لجائحة "كوفيد-١٩" لعام ٢٠٢٠ (لا يوجد ترتيب مُحدد للقائمة).
- في المرتبة الـ ٢١ من بين ٦٤ مركز فكر على مستوى العالم كصاحب أفضل فكرة أو نموذج جديد قام بتطويره خلال عام ٢٠٢٠، أخذاً بعين الاعتبار أنه لا يوجد أي مركز فكر مصري آخر تم تصنيفه وفقاً لهذا المعيار.
- في المرتبة الـ ١٤ من إجمالي ١٠١ مركز فكر على مستوى إفريقيا والشرق الأوسط لعام ٢٠٢٠.
- بالإضافة إلى فوز المركز بعدة جوائز ضمن مسابقة مؤسسة "ستيڤي أوردز" (STEVIE Awards) العالمية المُعلن عنها في أبريل ٢٠٢٢، ومن بين تلك الجوائز: (١) جائزة ذهبية، و(٤) برونزية من بين أكثر من ٧٠٠ فريق متنافسين من ١٧ دولة في الشرق الأوسط وشمال إفريقيا.
- كما فاز المركز في يونيو ٢٠٢٢ بجائزة (SAG Award) الأمريكية الممنوحة للإصدارة الرقمية للمركز "وصف مصر بالمعلومات" من بين نحو ١٠٠ ألف مؤسسة دولية حول العالم.

عن النشرة

تعد أسعار السلع الاستراتيجية العالمية مؤشراً للتغيرات في العرض والطلب، وبالتالي يمكن أن تكشف عن الظروف غير الطبيعية التي ينبغي الاهتمام بها، ويساعد رصد أسعار الأسواق الدولية في دعم القرارات القائمة على الأدلة والاستراتيجيات، وقد أثبتت أحداث تقلبات الأسعار في الفترات الماضية قيمة المعلومات والتحليلات السوقية في الوقت المناسب: من أجل التخفيف من الآثار السلبية، ومعرفة اتجاهات الأسعار في البورصات العالمية.

ويقوم المركز بدور رئيس في رصد بيانات أسعار السلع الاستراتيجية العالمية، **كالنفط والقمح والذهب** وغيرها من السلع الاستراتيجية المحورية، وتحليلها ونشرها من خلال الاعتماد على قاعدة بيانات رويترز العالمية (Thomson Reuters)، وإدارة معلومات الطاقة الأمريكية (Information Administration US Energy)، بالإضافة إلى التقارير الصادرة عن المنظمات الدولية والمواقع الإخبارية الدولية، وأهمها: الموقع الإخباري أويل برايس (Oil price)، ووكالة بلومبرج الأمريكية (Bloomberg).

فريق العمل



رئيس المركز

السيد/ أسامة الجوهري

مساعد رئيس مجلس الوزراء

رئيس مركز المعلومات ودعم اتخاذ القرار

رئيس التحرير

د. أحمد حلمي

رئيس الإدارة المركزيّة لمحور المعلومات

والبيانات

الإشراف العام

أ. بثينة فرج

مدير الإدارة العامة لتحليل المعلومات

والبحوث

فريق الإعداد

أ. أحمد الحداد

أ. مصطفى بلتاجي

أ. نورا علي

التصميم الجرافيكي

أ. أحمد حبيب

المراجعة والتدقيق

أ. هبة أبو الوفا

مدير الإدارة العامة للجودة

د. شيماء العربي

أ. أيمن سيد



خالص الشكر والتقدير إلى كل من: إدارة الجودة، وإدارة موارد البيانات، والإدارة العامة للخدمات الاحترافية؛ لتعاونها في سبيل إنجاز هذا العمل على الوجه الأكمل.



قائمة المحتويات

5 أهم النقاط الرئيسية

6 أولاً: تطور أسعار البترول

7 ثانياً: تطور أسعار المحاصيل الزراعية

9 ثالثاً: تطور أسعار المعادن

10 رابعاً: تطور أسعار الأسمدة

11 ملحق إحصائي

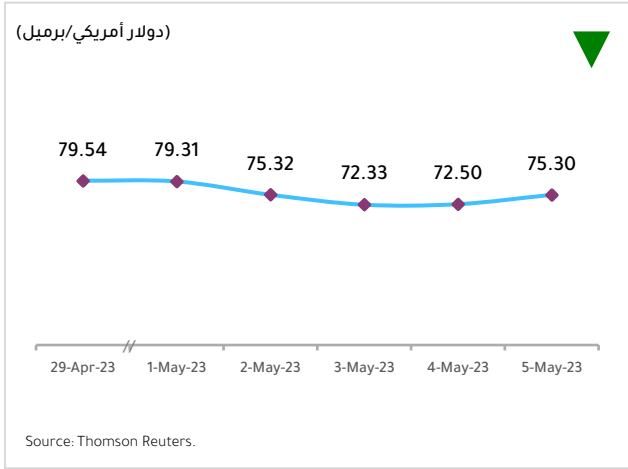
أهم النقاط الرئيسية

- **انخفاض** متوسط سعر خام برنت بنهاية تعاملات الأسبوع المنتهي يوم ه مايو ٢٠٢٣. لتسجل **٧٥,٣٠ دولارًا أمريكيًا/برميل**، مقابل **٧٩,٥٤ دولارًا أمريكيًا/برميل** بنهاية تعاملات الأسبوع المنتهي يوم ٢٩ أبريل ٢٠٢٣. بنسبة انخفاض أسبوعي بلغت **٥,٣٣%**، كما **انخفض** سعر خام غرب تكساس الوسيط الأمريكي بنهاية تعاملات الأسبوع المنتهي يوم ه مايو ٢٠٢٣. ليصل إلى **٧١,٣٤ دولارًا أمريكيًا/برميل**، مقابل **٧٦,٧٨ دولارًا أمريكيًا/برميل** بنهاية تعاملات الأسبوع المنتهي يوم ٢٩ أبريل ٢٠٢٣. بنسبة انخفاض أسبوعي بلغت **٧,٠٩%**.
- **ارتفاع** السعر العالمي لكل من (الأرز الأبيض، والذرة، وفول الصويا، والسكر) بنهاية تعاملات الأسبوع المنتهي يوم ه مايو ٢٠٢٣. فيما **انخفض** السعر العالمي للقمح خلال الفترة نفسها.
- شهد متوسط الأسعار العالمية للبيليت **استقرارًا** ليبلغ نحو **٥٩٥.٠٠ دولارًا أمريكيًا/طن** بنهاية تعاملات الأسبوع المنتهي في ه مايو ٢٠٢٣.
- شهدت الأسعار العالمية للصلب **انخفاضًا** لتبلغ نحو **٥٦٣.٣١ دولارًا أمريكيًا/طن** بنهاية تعاملات الأسبوع المنتهي في ه مايو ٢٠٢٣. مقابل **٥٧٤.٥٥ دولارًا أمريكيًا/طن** بنهاية تعاملات الأسبوع المنتهي في ٢٩ أبريل ٢٠٢٣. بنسبة انخفاض أسبوعي بلغت **١,٩٦%**.
- شهد متوسط الأسعار العالمية ل خام الحديد **انخفاضًا** ليبلغ نحو **١٠٣.٥٥ دولارات أمريكية/طن** بنهاية تعاملات الأسبوع المنتهي في ه مايو ٢٠٢٣. مقابل **١١٦.١٤ دولارًا أمريكيًا/طن** بنهاية تعاملات الأسبوع المنتهي في ٢٩ أبريل ٢٠٢٣. بنسبة انخفاض أسبوعي بلغت **١٠,٨٤%**.
- شهدت الأسعار العالمية للذهب **ارتفاعًا** خلال الأسبوع المنتهي في ه مايو ٢٠٢٣. لتسجل نحو **٢٠١٧.٤٠ دولارًا أمريكيًا/أوقية**، مقابل **١٩٩٠.١٠ دولارًا أمريكيًا/أوقية** بنهاية تعاملات الأسبوع المنتهي في ٢٩ أبريل ٢٠٢٣. بنسبة ارتفاع أسبوعي بلغت **١,٣٧%**.
- شهد متوسط الأسعار العالمية لساماد اليوريا **استقرارًا** ليبلغ نحو **٣٧٤,٨١ دولارًا أمريكيًا/طن** بنهاية تعاملات الأسبوع المنتهي يوم ه مايو ٢٠٢٣.

أولًا: تطور أسعار البترول

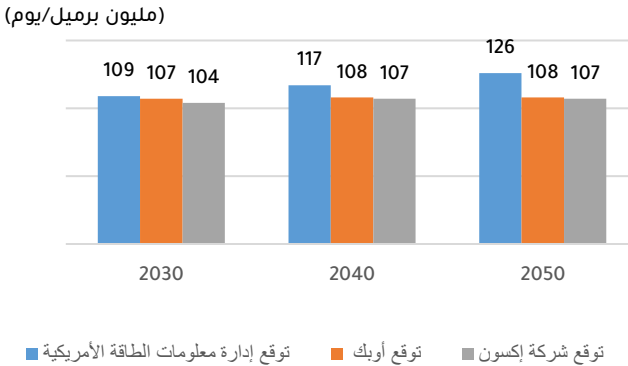


تطور متوسط أسعار خام برنت عالميًا^(*)
خلال الأسبوع المنتهي يوم ٥ مايو ٢٠٢٣



(*) السعر العالمي لخام برنت

التغير المتوقع في الطلب على النفط في الفترة
(٢٠٣٠-٢٠٥٠)



- وفقًا لشركة بيكر هيوز (Baker Hughes)، انخفض عدد منصات التنقيب عن النفط في الولايات المتحدة الأمريكية ليسجل ٥٨٨,٠٠ منصة في الأسبوع المنتهي يوم ٥ مايو ٢٠٢٣، كما انخفض عدد منصات التنقيب عن الغاز الطبيعي ليسجل ١٥٧,٠٠ منصة في الأسبوع المنتهي يوم ٥ مايو ٢٠٢٣، وبذلك انخفض مجموع منصات التنقيب عن النفط والغاز الطبيعي معًا في الأسبوع المنتهي يوم ٥ مايو ٢٠٢٣ ليسجل ٧٤٥,٠٠ منصة نشطة في الولايات المتحدة الأمريكية.

انخفض سعر خام برنت، كما انخفض سعر خام غرب تكساس الوسيط الأمريكي، بنهاية تعاملات الأسبوع المنتهي يوم ٥ مايو ٢٠٢٣.

- انخفض متوسط سعر خام برنت بنهاية تعاملات الأسبوع المنتهي يوم ٥ مايو ٢٠٢٣ ليسجل ٧٥,٣٠ دولارًا أمريكيًا/برميل، مقابل ٧٩,٥٤ دولارًا أمريكيًا/برميل بنهاية تعاملات الأسبوع المنتهي يوم ٢٩ أبريل ٢٠٢٣، بنسبة انخفاض أسبوعي بلغت ٥,٣٣%.
- أرجع المحللون السبب في انخفاض أسعار النفط العالمية إلى المخاوف بشأن الأزمة المصرفية الأمريكية، وهو الأمر الذي سيؤدي إلى تباطؤ الاقتصاد وانخفاض الطلب على الوقود.
- كما انخفض سعر خام غرب تكساس الوسيط الأمريكي بنهاية تعاملات الأسبوع المنتهي يوم ٥ مايو ٢٠٢٣، ليصل إلى ٧١,٣٤ دولارًا أمريكيًا/برميل، مقابل ٧٦,٧٨ دولارًا أمريكيًا/برميل بنهاية تعاملات الأسبوع المنتهي يوم ٢٩ أبريل ٢٠٢٣، بنسبة انخفاض أسبوعي بلغت ٧,٠٩%.

من المتوقع نمو الطلب على النفط في عام ٢٠٢٣.

- وفقًا لموقع أويل برايس في مايو ٢٠٢٣، تتوقع مجموعة Energy Intelligence Group، أن ينمو الطلب العالمي على النفط بمقدار ١,٥٠ مليون برميل في اليوم في عام ٢٠٢٣، وستستحوذ الصين على ٦٥٠,٠٠ ألف برميل في اليوم من هذا النمو بعد إنهاؤها لسياسة "صفر كوفيد".
- من المتوقع أن يصل الطلب العالمي على النفط إلى نحو ١٠١,٢ مليون برميل يوميًا في العام الحالي وسيواصل نموه ليصل إلى ١٠٦,٠٠ ملايين برميل يوميًا بحلول عام ٢٠٣٠.
- كما تتوقع Energy Intelligence Group أن نمو الطلب على النفط سيكون مدفوعًا أساسًا بقطاع البتروكيماويات بدلًا من وقود النقل.

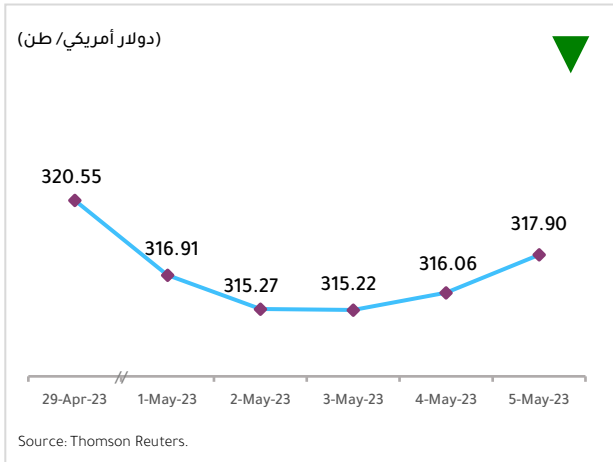
ثانيًا: تطور أسعار المحاصيل الزراعية



- ارتفع السعر العالمي لكل من (الأرز الأبيض، والذرة، وفول الصويا، والسكر) بنهاية تعاملات الأسبوع المنتهي يوم ٥ مايو ٢٠٢٣، فيما انخفض السعر العالمي للقمح خلال الفترة نفسها.

01 الأسعار العالمية للقمح

تطور متوسط أسعار القمح عالمياً^(١)
خلال الأسبوع المنتهي يوم ٥ مايو ٢٠٢٣



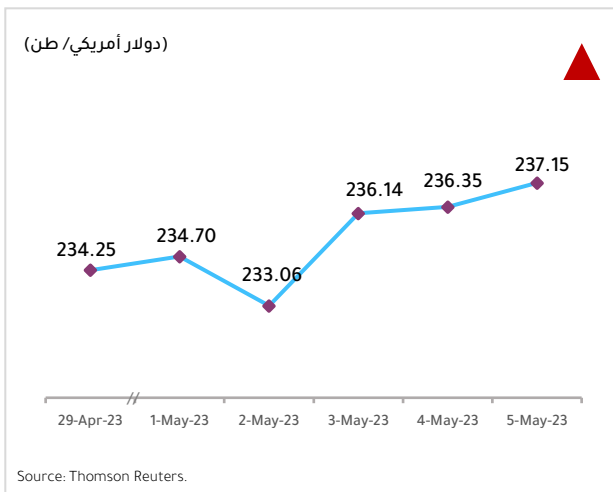
^(١) متوسط السعر العالمي للقمح في فرنسا والأرجنتين وروسيا والولايات المتحدة الأمريكية.

- شهد متوسط الأسعار العالمية للقمح **انخفاضًا** ليبلغ نحو **٣١٧,٩٠ دولارًا أمريكيًا/طن** بنهاية تعاملات الأسبوع المنتهي يوم ٥ مايو ٢٠٢٣، مقابل **٣٢٠,٥٥ دولارًا أمريكيًا/طن** بنهاية تعاملات الأسبوع المنتهي يوم ٢٩ أبريل ٢٠٢٣، بنسبة انخفاض أسبوعي بلغت **٠,٨٣%**.

- أرجع المحللون السبب في انخفاض أسعار القمح العالمية إلى التوقعات بزيادة الإمدادات العالمية نتيجة هطول الأمطار في مناطق زراعة القمح الشتوية في الولايات المتحدة، والطقس الملائم في الموردين الآخرين في نصف الكرة الشمالي (فرنسا، وروسيا).

02 أسعار الذرة العالمية

تطور متوسط أسعار الذرة عالمياً^(١)
خلال الأسبوع المنتهي يوم ٥ مايو ٢٠٢٣



^(١) متوسط السعر العالمي للذرة في الأرجنتين والولايات المتحدة الأمريكية والبرازيل.

- شهد متوسط الأسعار العالمية للذرة **ارتفاعًا** ليسجل نحو **٢٣٧,١٥ دولارًا أمريكيًا/طن** بنهاية تعاملات الأسبوع المنتهي يوم ٥ مايو ٢٠٢٣، مقابل **٢٣٤,٢٥ دولارًا أمريكيًا/طن** بنهاية تعاملات الأسبوع المنتهي يوم ٢٩ أبريل ٢٠٢٣، بنسبة ارتفاع أسبوعي بلغت **١,٢٤%**.

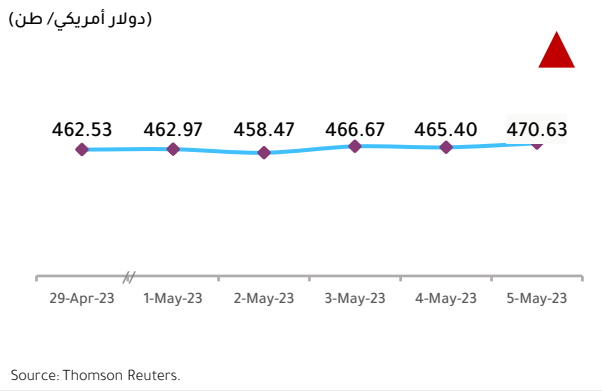
- أرجع المحللون السبب في ارتفاع أسعار الذرة العالمية إلى تهديد موسكو بالانسحاب من اتفاقية تصدير الحبوب عبر البحر الأسود في ١٨ مايو ٢٠٢٣ بسبب العقوبات التي تقع أمام صادراتها من الحبوب والأسمدة.

تطور أسعار المحاصيل الزراعية - تابع



تطور متوسط أسعار فول الصويا عالمياً^(١)
خلال الأسبوع المنتهي يوم ٥ مايو ٢٠٢٣

03 الأسعار العالمية لفول الصويا



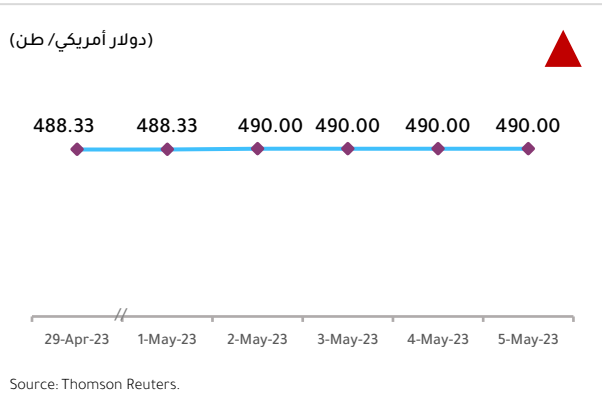
^(١) متوسط السعر العالمي لفول الصويا في الولايات المتحدة الأمريكية والأرجنتين والبرازيل.

• **ارتفع** متوسط أسعار فول الصويا عالمياً بنهاية تعاملات الأسبوع المنتهي يوم ٥ مايو ٢٠٢٣، ليسجل **٤٧٠,٦٣ دولارًا أمريكيًا/طن**، مقابل نحو **٤٦٢,٥٣ دولارًا أمريكيًا/طن** بنهاية تعاملات الأسبوع المنتهي يوم ٢٩ أبريل ٢٠٢٣، بنسبة ارتفاع أسبوعي بلغت **١,٧٥%**.

• أرجع المحللون السبب في ارتفاع أسعار فول الصويا عالمياً إلى التوقعات بانخفاض في الإنتاج العالمي هذا العام، نتيجة انخفاض الإنتاج في الأرجنتين وأوروغواي اللتين تضررتا من الجفاف.

تطور متوسط أسعار الأرز الأبيض عالمياً^(١)
خلال الأسبوع المنتهي يوم ٥ مايو ٢٠٢٣

04 الأسعار العالمية للأرز الأبيض



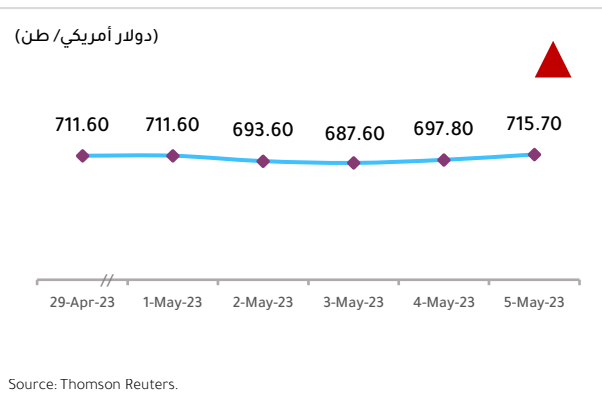
^(١) متوسط السعر العالمي للأرز الأبيض في تايلاند وفيتنام وباكستان.

• **ارتفع** متوسط أسعار الأرز الأبيض عالمياً ليسجل نحو **٤٩٠,٠٠ دولارًا أمريكيًا/طن** بنهاية تعاملات الأسبوع المنتهي يوم ٥ مايو ٢٠٢٣، مقابل **٤٨٨,٣٣ دولارًا أمريكيًا/طن** بنهاية تعاملات الأسبوع المنتهي يوم ٢٩ أبريل ٢٠٢٣، بنسبة ارتفاع أسبوعي بلغت **٠,٣٤%**.

• أرجع المحللون السبب في ارتفاع أسعار الأرز الأبيض عالمياً إلى سوء الأحوال الجوية في البلدان الرئيسية المنتجة للأرز مثل الصين وباكستان، والذي من المقرر أن يتسبب في أكبر نقص منذ عقدين في وقت لاحق من هذا العام، حسبما أفاد تقرير صادر عن شركة فيتش سوليوشنز الشهر الماضي.

تطور متوسط أسعار السكر عالمياً^(١)
خلال الأسبوع المنتهي يوم ٥ مايو ٢٠٢٣

05 أسعار السكر العالمية



^(١) متوسط السعر العالمي للسكر.

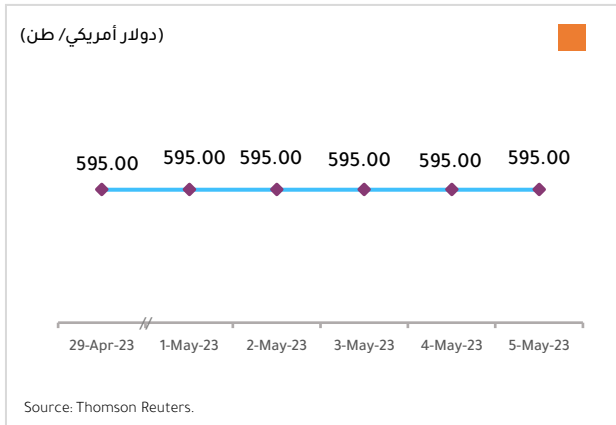
• **ارتفع** متوسط أسعار السكر عالمياً خلال الأسبوع المنتهي يوم ٥ مايو ٢٠٢٣ ليسجل **٧١٥,٧٠ دولارًا أمريكيًا/طن**، مقابل **٧١١,٦٠ دولارًا أمريكيًا/طن** بنهاية تعاملات الأسبوع المنتهي يوم ٢٩ أبريل ٢٠٢٣، بنسبة ارتفاع أسبوعي بلغت **٠,٥٨%**.

• أرجع المحللون السبب في ارتفاع أسعار السكر عالمياً إلى نقص الإمدادات والمخاوف بشأن وصول ظاهرة "النينو" المناخية في وقت لاحق من هذا العام، والتي يمكن أن تعطل المحاصيل.

ثالثًا: تطور أسعار المعادن



تطور متوسط أسعار البيليت عالمياً^(١)
خلال الأسبوع المنتهي يوم ٥ مايو ٢٠٢٣

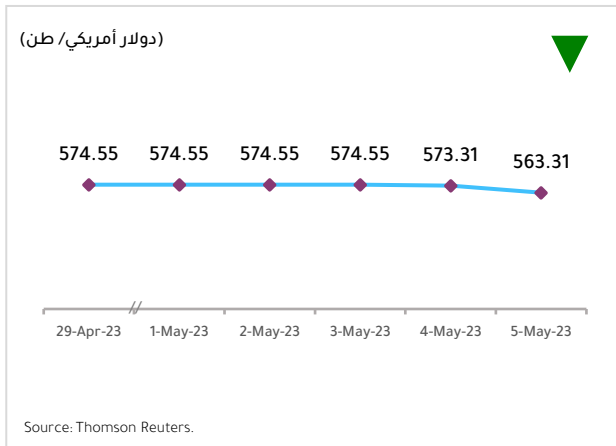


(١) السعر العالمي للبيليت.

01 أسعار البيليت العالمية

- شهد متوسط الأسعار العالمية للبيليت **استقرارًا** ليبلغ نحو **٥٩٥,٠٠٠ دولارًا أمريكيًا/طن** بنهاية تعاملات الأسبوع المنتهي في ٥ مايو ٢٠٢٣.
- أرجع المحللون السبب في استقرار أسعار البيليت عالمياً إلى استقرار الطلب عليه والمعرض منه.

تطور أسعار الصلب عالمياً^(١)
خلال الأسبوع المنتهي يوم ٥ مايو ٢٠٢٣

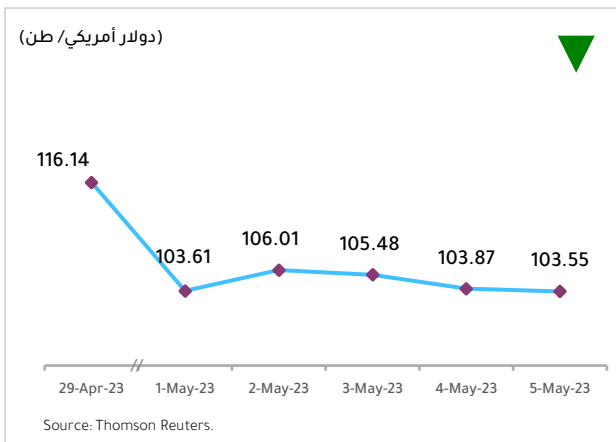


(١) سعر بورصة شنغهاي HRC Shanghai.

02 أسعار الصلب العالمية

- شهدت الأسعار العالمية للصلب **انخفاضًا** لتبلغ نحو **٥٦٣,٣١ دولارًا أمريكيًا/طن** بنهاية تعاملات الأسبوع المنتهي في ٥ مايو ٢٠٢٣، مقابل **٥٧٤,٥٥ دولارًا أمريكيًا/طن** بنهاية تعاملات الأسبوع المنتهي في ٢٩ أبريل ٢٠٢٣، بنسبة انخفاض أسبوعي بلغت **١,٩٦%**.
- أرجع المحللون السبب في انخفاض أسعار الصلب عالمياً إلى زيادة حجم إنتاج الصلب في الصين بنسبة **٦,١٠%** على أساس سنوي ليسجل نحو **٦١,٦٠ مليون طن**.

تطور متوسط أسعار خام الحديد عالمياً^(١)
خلال الأسبوع المنتهي يوم ٥ مايو ٢٠٢٣



(١) السعر العالمي لخام الحديد.

03 أسعار خام الحديد

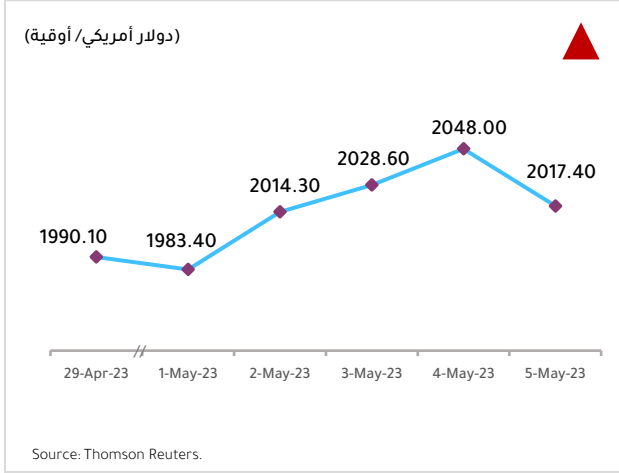
- شهد متوسط الأسعار العالمية لخام الحديد **انخفاضًا** ليبلغ نحو **١٠٣,٥٥ دولارًا أمريكيًا/طن** بنهاية تعاملات الأسبوع المنتهي في ٥ مايو ٢٠٢٣، مقابل **١١٦,١٤ دولارًا أمريكيًا/طن** بنهاية تعاملات الأسبوع المنتهي في ٢٩ أبريل ٢٠٢٣، بنسبة انخفاض أسبوعي بلغت **١٠,٨٤%**.
- أرجع المحللون السبب في انخفاض أسعار خام الحديد إلى المخاوف المستمرة من انخفاض الطلب على خام الحديد في الصين.

تطور أسعار المعادن - تابع



04 أسعار الذهب العالمية

تطور أسعار الذهب عالمياً^(١)
خلال الأسبوع المنتهي يوم ٥ مايو ٢٠٢٣



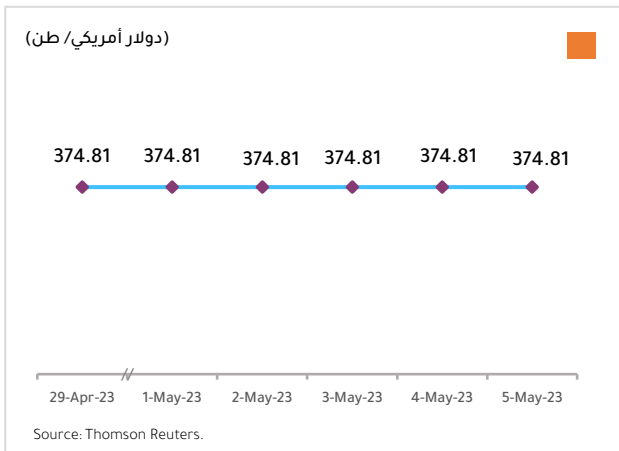
(١) السعر العالمي للذهب.

- شهدت الأسعار العالمية للذهب **ارتفاعاً** خلال الأسبوع المنتهي في ٥ مايو ٢٠٢٣، لتسجل نحو **٢٠١٧,٤٠ دولارًا أمريكيًا/أوقية**، مقابل **١٩٩٠,١٠ دولارًا أمريكيًا/أوقية** بنهاية تعاملات الأسبوع المنتهي في ٢٩ أبريل ٢٠٢٣، بنسبة ارتفاع أسبوعي بلغت **١,٣٧%**.
- أرجع المحللون السبب في ارتفاع الأسعار العالمية للذهب إلى ارتفاع أسعار الفائدة الأمريكية بمقدار ربع نقطة مئوية وذلك لمواجهة آثار التضخم.

رابعاً: تطور أسعار الأسمدة



تطور متوسط أسعار اليوريا عالمياً^(١)
خلال الأسبوع المنتهي يوم ٥ مايو ٢٠٢٣



(١) متوسط السعر العالمي لليوريا (نيو أورلينز بالولايات المتحدة الأمريكية، ومصر، والخليج العربي).

أسعار سماد اليوريا

- شهد متوسط الأسعار العالمية لسماد اليوريا **استقراراً** ليبلغ نحو **٣٧٤,٨١ دولارًا أمريكيًا/طن** بنهاية تعاملات الأسبوع المنتهي يوم ٥ مايو ٢٠٢٣.
- أرجع المحللون السبب في استقرار أسعار سماد اليوريا عالمياً إلى استقرار الطلب عليه والمعروض منه.

ملحق إحصائي

يتضمن الأسعار العالمية للبتروول، والمحاصيل الزراعية
والمعادن، والأسمدة، ونسب التغير الشهري والسنوي لها.

ملحق إحصائي



أسعار البترول العالمية

التغير السنوي (%)	التغير الشهري (%)	العدد في ٥ مايو ٢٠٢٣	الحفارات
٦,٥٢ ▲	٠,٦٨ ▼	٥٨٨	حفارات البترول (حفار)

(دولار أمريكي/ برميل)

التغير السنوي (%)	التغير الشهري (%)	السعر في ٥ مايو ٢٠٢٣	السلعة
٣٢,١٠ ▼	١١,٤٠ ▼	٧٥,٣٠	خام برنت
٣٤,١٠ ▼	١١,٥٠ ▼	٧١,٣٤	خام غرب تكساس

أسعار المحاصيل الزراعية العالمية

أسعار محصول القمح

(دولار أمريكي / طن)

التغير السنوي (%)	التغير الشهري (%)	السعر في ٥ مايو ٢٠٢٣	الدولة
١٤,١٨ ▼	٠,٠ ▼	٤٨٧,٤٩	الأرجنتين
٣٥,٨٠ ▼	٦,٢٨ ▼	٢٦٠,٨٣	فرنسا
٤١,١٨ ▼	٧,٨٠ ▼	٢٦٨,٣٠	الولايات المتحدة الأمريكية
٣٤,٦٢ ▼	٨,٢٧ ▼	٢٥٥,٠٠	روسيا

أسعار محصول الذرة

(دولار أمريكي / طن)

التغير السنوي (%)	التغير الشهري (%)	السعر في ٥ مايو ٢٠٢٣	الدولة
١٩,٩٤ ▼	١٣,٢٣ ▼	٢٤٨,٦٢	الأرجنتين
١٨,٧٢ ▼	٠,٠٨ ▲	٢٥٧,١٧	الولايات المتحدة الأمريكية
٣٠,١٩ ▼	٢٢,٣٦ ▼	٢٠٥,٦٥	البرازيل

أسعار محصول فول الصويا

(دولار أمريكي / طن)

التغير السنوي (%)	التغير الشهري (%)	السعر في ٥ مايو ٢٠٢٣	الدولة
١٨,٤٥ ▼	٣١,٣٧ ▼	٣٥٠,٠٠	الأرجنتين
١٤,٠١ ▼	٥,٧٩ ▼	٥٦٤,٥٠	الولايات المتحدة الأمريكية
٢٤,٠٣ ▼	٤,٣١ ▼	٤٩٧,٤٠	البرازيل

ملحق إحصائي - تابع



أسعار السكر العالمية

(دولار أمريكي / طن)

السلعة	السعر في ٥ مايو ٢٠٢٣	التغير الشهري (%)	التغير السنوي (%)
السكر الأبيض	٧١٥,٧٠	٧,٨٠ ▲	٣٧,٠٣ ▲

أسعار محصول الأرز الأبيض

(دولار أمريكي / طن)

الدولة	السعر في ٥ مايو ٢٠٢٣	التغير الشهري (%)	التغير السنوي (%)
تايلاند ^(١)	٤٨٥,٠٠	٢,١١ ▲	١٤,١٢ ▲
فيتنام	٤٨٠,٠٠	٤,٣٥ ▲	١٧,٠٧ ▲
باكستان	٥٠٥,٠٠	١٠,٩٩ ▲	٤٢,٢٥ ▲

^(١) الأرز التايلاندي الطويل ١٠٪.

أسعار المعادن

(دولار أمريكي / طن)

السلعة	السعر في ٥ مايو ٢٠٢٣	التغير الشهري (%)	التغير السنوي (%)
خام الحديد	١٠٣,٥٥	١٣,٤٧ ▼	٢٨,٥٤ ▼
البيليت	٥٩٥,٠٠	٠,٠	١٧,٩٣ ▼
الصلب	٥٦٣,٣١	٨,٣٦ ▼	٢٥,٩٨ ▼
الذهب (دولار/أوقية)	٢٠١٧,٤٠	٠,١٧ ▼	٧,٦٥ ▲

أسعار سماد اليوريا

(دولار أمريكي / طن)

المنطقة/ الدولة	السعر في ٥ مايو ٢٠٢٣	التغير الشهري (%)	التغير السنوي (%)
نيو أورلينز - الولايات المتحدة الأمريكية	٤٣٥,٤٢	٢٩,٥١ ▲	٤١,٠٤ ▼
مصر	٣٥٧,٥٠	٤,٩٩ ▲	٥٥,٨٦ ▼
الخليج العربي	٣٣١,٥٠	١١,٨٠ ▲	٥٣,٩٦ ▼



مركز المعلومات ودعم اتخاذ القرار التابع لمجلس الوزراء المصري

1 ش مجلس الشعب - قصر العيني - القاهرة - مصر | رقم بريدي: 11582 | ص.ب: 191 مجلس الشعب
تليفون: (202)27929292 - فاكس: (202)27929222 | info@idsc.net.eg | www.idsc.gov.eg



W W W . I D S C . G O V . E G