



مجلس الوزراء
مركز المعلومات ودعم اتخاذ القرار



تطورات أسعار السلع الاستراتيجية العالمية

نشرة أسبوعية

تصدر عن مركز المعلومات ودعم اتخاذ
القرار التابع لمجلس الوزراء المصري

السنة (٤) - العدد (١٥٤) - ١٧ فبراير ٢٠٢٣

عن المركز

شهد مركز المعلومات ودعم اتخاذ القرار التابع لمجلس الوزراء المصري -منذ نشأته عام ١٩٨٥- عدة تحوُّلات، ليُواكب التغيرات التي مرَّ بها المجتمع المصري، فقد اختص في مرحلته الأولى (١٩٨٥-١٩٩٩) بتطوير البنية المعلوماتية في مصر. ثم كان إنشاء وزارة الاتصالات وتكنولوجيا المعلومات عام (١٩٩٩) نقطة تحوُّل رئيسية في مسيرته، ليُؤدِّي دوره كمؤسسة فكر (Think Tank) تدعم جهود مُتخذ القرار في شتى مجالات التنمية.

ومنذ ذلك الحين، يتبنَّى المركز رؤية مفادها أن يكون المركز هو الأكثر تميِّزًا في مجال دعم اتخاذ القرار في قضايا التنمية الشاملة، وإقامة حوار مجتمعي بقاءً، وتعزيز قنوات التواصل مع المواطن المصري الذي يُعد غاية التنمية وهدفها الأسمى؛ الأمر الذي يؤهله للاضطلاع بدور أكبر في صنع السياسة العامة وتعزيز كفاءة جهود التنمية وفعاليتها، وترسيخ مجتمع المعرفة.

وفي سبيل تحقيق ذلك، يحمل مركز المعلومات ودعم اتخاذ القرار على عاتقه مهمة أن يكون داعمًا لكل متخذي القرار. وحتى يتسنى له ذلك، فإنه يسعى باستمرار إلى أن يكون **أحد أفضل مؤسسات الفكر** (Think Tank) على المستوى المحلي والإقليمي والدولي. وقد واكب ذلك اعتراف إقليمي ودولي بدور المركز كمؤسسة فكر، وهو ما ظهر جليًّا في نتائج "برنامج مراكز الفكر والمجتمعات المدنية (Think Tanks and Civil Societies Program, TTCSPP)" بجامعة بنسلفانيا الأمريكية" التي تم الإعلان عنها في فبراير ٢٠٢١؛ حيث تم اختيار مركز المعلومات ودعم اتخاذ القرار ليكون:

- ضمن أفضل ٢٠ مركز فكر على مستوى العالم استجابةً لجائحة "كوفيد-١٩" لعام ٢٠٢٠ (لا يوجد ترتيب مُحدد للقائمة).
- في المرتبة الـ ٢١ من بين ٦٤ مركز فكر على مستوى العالم كصاحب أفضل فكرة أو نموذج جديد قام بتطويره خلال عام ٢٠٢٠، أخذًا بعين الاعتبار أنه لا يوجد أي مركز فكر مصري آخر تم تصنيفه وفقًا لهذا المعيار.
- في المرتبة الـ ١٤ من إجمالي ١٠١ مركز فكر على مستوى إفريقيا والشرق الأوسط لعام ٢٠٢٠.
- بالإضافة إلى فوز المركز بعدة جوائز ضمن مسابقة مؤسسة "ستيڤي أوردز" (STEVIE Awards) العالمية المُعلن عنها في أبريل ٢٠٢٢، ومن بين تلك الجوائز: جائزة ذهبية، وأربع جوائز برونزية، في منافسة ضمَّت أكثر من ٧٠٠ فريق من ١٧ دولة في الشرق الأوسط وشمال إفريقيا.
- كما فاز المركز في يونيو ٢٠٢٢ بجائزة (SAG Award) الأمريكية الممنوحة للإصدارة الرقمية للمركز "وصف مصر بالمعلومات" من بين نحو ١٠٠ ألف مؤسسة دولية حول العالم.

عن النشرة

تُعَد أسعار السلع الاستراتيجية العالمية مؤشراً للتغيرات في العرض والطلب، وبالتالي يمكن أن تكشف عن الظروف غير الطبيعية التي ينبغي الاهتمام بها، ويساعد رصد أسعار الأسواق الدولية في دعم القرارات القائمة على الأدلة والاستراتيجيات، وقد أثبتت أحداث تقلبات الأسعار في الفترات الماضية قيمة المعلومات والتحليلات السوقية في الوقت المناسب: من أجل التخفيف من الآثار السلبية، ومعرفة اتجاهات الأسعار في البورصات العالمية.

ويقوم المركز بدور رئيس في رصد بيانات أسعار السلع الاستراتيجية العالمية، **كالنفط والقمح والذهب** وغيرها من السلع الاستراتيجية المحورية، وتحليلها ونشرها من خلال الاعتماد على قاعدة بيانات رويترز العالمية (Thomson Reuters)، وإدارة معلومات الطاقة الأمريكية (Information Administration US Energy)، بالإضافة إلى التقارير الصادرة عن المنظمات الدولية والمواقع الإخبارية الدولية، وأهمها: الموقع الإخباري أويل برايس (Oil price)، ووكالة بلومبرج الأمريكية (Bloomberg).

فريق العمل



رئيس المركز

السيد / أسامة الجوهري
مساعد رئيس مجلس الوزراء
رئيس مركز المعلومات ودعم اتخاذ القرار

رئيس التحرير

د. أحمد حلمي
رئيس الإدارة المركزيّة لمحور المعلومات
والبيانات

الإشراف العام

أ. بثينة فرج
مدير الإدارة العامة لتحليل المعلومات
والبحوث

فريق الإعداد

أ. أحمد الحداد
أ. حاتم عبد العظيم
أ. مصطفى بلتاجي

التصميم الجرافيكي

أ. أحمد حبيب

المراجعة والتدقيق

أ. هبة أبو الوفا
مدير الإدارة العامة للجودة
أ. داليا محمد
أ. عبد الحميد حلمي



خالص الشكر والتقدير إلى كل من: إدارة الجودة، وإدارة موارد البيانات، والإدارة العامة للخدمات الاحترافية؛ لتعاونها في سبيل إنجاز هذا العمل على الوجه الأكمل.



قائمة المحتويات

5 أهم النقاط الرئيسية

6 أولاً: تطور أسعار البترول

7 ثانياً: تطور أسعار المحاصيل الزراعية

9 ثالثاً: تطور أسعار المعادن

10 رابعاً: تطور أسعار الأسمدة

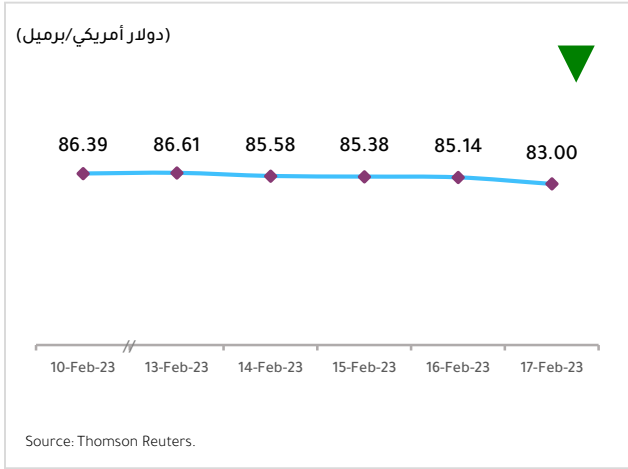
11 ملحق إحصائي

أهم النقاط الرئيسية

- **انخفاض** متوسط سعر خام برنت بنهاية تعاملات الأسبوع المنتهي يوم ١٧ فبراير ٢٠٢٣. ليسجل ٨٣.٠٠ **دولارًا أمريكيًا/برميل** مقابل ٨٦.٣٩ **دولارًا أمريكيًا/برميل** بنهاية تعاملات الأسبوع المنتهي يوم ١٠ فبراير ٢٠٢٣. بنسبة انخفاض أسبوعي بلغت ٣.٩%. كما **انخفض** سعر خام غرب تكساس الوسيط الأمريكي بنهاية تعاملات الأسبوع المنتهي يوم ١٧ فبراير ٢٠٢٣. ليصل إلى ٧٦.٣٤ **دولارًا أمريكيًا/برميل**. مقابل ٧٩.٧٢ **دولارًا أمريكيًا/برميل** بنهاية تعاملات الأسبوع المنتهي يوم ١٠ فبراير ٢٠٢٣. بنسبة انخفاض أسبوعي بلغت ٤.٢٤%.
- **ارتفاع** السعر العالمي للذرة بنهاية تعاملات الأسبوع المنتهي يوم ١٧ فبراير ٢٠٢٣. بينما **انخفضت** الأسعار العالمية لكل من (القمح، وفول الصويا، والأرز الأبيض، والسكر) خلال الفترة نفسها.
- شهد متوسط الأسعار العالمية للبيوليت **استقرارًا** ليبلغ نحو ٥٥٠.٠٠ **دولارًا أمريكيًا/طن** بنهاية تعاملات الأسبوع المنتهي في ١٧ فبراير ٢٠٢٣.
- شهدت الأسعار العالمية للصلب **ارتفاعًا** لتبلغ نحو ٦١٩.٤٥ **دولارًا أمريكيًا/طن** بنهاية تعاملات الأسبوع المنتهي في ١٧ فبراير ٢٠٢٣. مقابل ٦٠٨.٤٩ **دولارات أمريكية/طن** بنهاية تعاملات الأسبوع المنتهي في ١٠ فبراير ٢٠٢٣. بنسبة ارتفاع أسبوعي بلغت ١.٨%.
- شهد متوسط الأسعار العالمية لخام الحديد **انخفاضًا** ليبلغ نحو ١٢٤.٩٤ **دولارًا أمريكيًا/طن** بنهاية تعاملات الأسبوع المنتهي في ١٧ فبراير ٢٠٢٣. مقابل ١٢٥.١٤ **دولارًا أمريكيًا/طن** بنهاية تعاملات الأسبوع المنتهي في ١٠ فبراير ٢٠٢٣. بنسبة انخفاض أسبوعي بلغت ٠.١٦%.
- شهدت الأسعار العالمية للذهب **انخفاضًا** خلال الأسبوع المنتهي في ١٧ فبراير ٢٠٢٣. لتسجل نحو ١٨٤٠.٤٠ **دولارًا أمريكيًا/طن** مقابل ١٨٦٢.٨٠ **دولارًا أمريكيًا/أوقية** بنهاية تعاملات الأسبوع المنتهي في ١٠ فبراير ٢٠٢٣. بنسبة انخفاض أسبوعي بلغت ١.٢٠%.
- شهد متوسط الأسعار العالمية لسماذ اليوريا **انخفاضًا** ليبلغ نحو ٣٥٠.٨٥ **دولارًا أمريكيًا/طن** بنهاية تعاملات الأسبوع المنتهي يوم ١٧ فبراير ٢٠٢٣. مقابل ٣٦٩.٤٢ **دولارًا أمريكيًا/أوقية** بنهاية تعاملات الأسبوع المنتهي في ١٠ فبراير ٢٠٢٣. بنسبة انخفاض أسبوعي بلغت ٥.٠٣%.

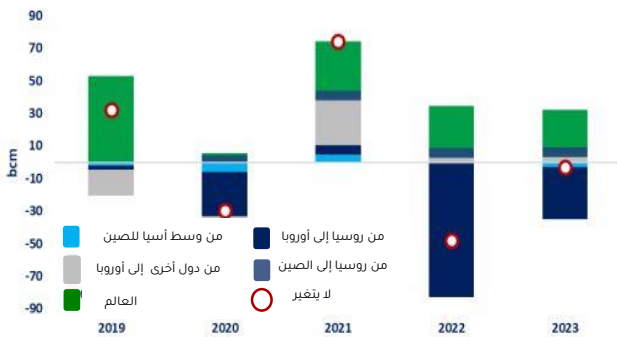
أولًا: تطور أسعار البترول

تطور متوسط أسعار خام برنت عالميًا^(*)
خلال الأسبوع المنتهي يوم ١٧ فبراير ٢٠٢٣



(*) السعر العالمي لخام برنت

التغير السنوي في الإمدادات العالمية للغاز الطبيعي المسال وإمدادات
الغاز الرئيسية لخطوط الأنابيب (٢٠٢٣-٢٠١٩)



انخفض سعر خام برنت، كما **انخفض** سعر خام غرب تكساس الوسيط الأمريكي، بنهاية تعاملات الأسبوع المنتهي يوم ١٧ فبراير ٢٠٢٣.

- **انخفض** متوسط سعر خام برنت بنهاية تعاملات الأسبوع المنتهي يوم ١٧ فبراير ٢٠٢٣، ليسجل ٨٣,٠٠ دولارًا أمريكيًا/برميل مقابل ٨٦,٣٩ دولارًا أمريكيًا/برميل بنهاية تعاملات الأسبوع المنتهي يوم ١٠ فبراير ٢٠٢٣، بنسبة انخفاض أسبوعي بلغت ٣,٩٢%.
- أرجع المحللون السبب في انخفاض أسعار النفط العالمية إلى المخاوف بشأن قيام مجلس الاحتياطي الفيدرالي الأمريكي بزيادة تشديد السياسة النقدية لمعالجة التضخم، وهي خطوة قد تؤثر على الطلب على الوقود.

كما **انخفض** سعر خام غرب تكساس الوسيط الأمريكي بنهاية تعاملات الأسبوع المنتهي يوم ١٧ فبراير ٢٠٢٣، ليصل إلى ٧٦,٣٤ دولارًا أمريكيًا/برميل، مقابل ٧٩,٧٢ دولارًا أمريكيًا/برميل بنهاية تعاملات الأسبوع المنتهي يوم ١٠ فبراير ٢٠٢٣، بنسبة انخفاض أسبوعي بلغت ٤,٢٤%.

من المتوقع أن تظل إمدادات الغاز الطبيعي العالمية منخفضة في عام ٢٠٢٣، ولن تكون إمدادات الغاز الطبيعي المسال الإضافية في عام ٢٠٢٣ كافية لتعويض هذا الانخفاض.

- وفقًا لتقرير الوكالة الدولية للطاقة "العرض والطلب على الغاز ٢٠٢٣"، من المتوقع أن يزداد المعروض العالمي من الغاز الطبيعي المسال بنسبة ٤,٥% (أو ٢٣ مليار متر مكعب) في عام ٢٠٢٣. وستشكل الولايات المتحدة الأمريكية وحدها نصف العرض المتزايد، مدعومًا بزيادة الإنتاج في محطة Calcasieu Pass للغاز الطبيعي المسال وعودة تشغيل محطة Freeport للغاز الطبيعي المسال.

كما أنه من المتوقع أن تزداد إمدادات الغاز الطبيعي المسال من إفريقيا بمقدار ١٠ مليارات متر مكعب، بسبب توافر الإمدادات من الجزائر ومصر، وزيادة إنتاج مصانع كورال ساوث والكونغو للغاز الطبيعي المسال.

وفقًا لشركة بيكر هيوز (Baker Hughes)، **ارتفع** عدد منصات التنقيب عن النفط في الولايات المتحدة الأمريكية لتسجل ٦٠٩ منصات في الأسبوع المنتهي يوم ١٧ فبراير ٢٠٢٣، بينما **انخفض** عدد منصات التنقيب عن الغاز الطبيعي ليسجل ١٥٠ منصة في الأسبوع المنتهي يوم ١٧ فبراير ٢٠٢٣، وبذلك **ارتفع** مجموع منصات التنقيب عن النفط والغاز الطبيعي معًا في الأسبوع المنتهي يوم ١٧ فبراير ٢٠٢٣ ليسجل ٧٥٩ منصة نشطة في الولايات المتحدة الأمريكية.

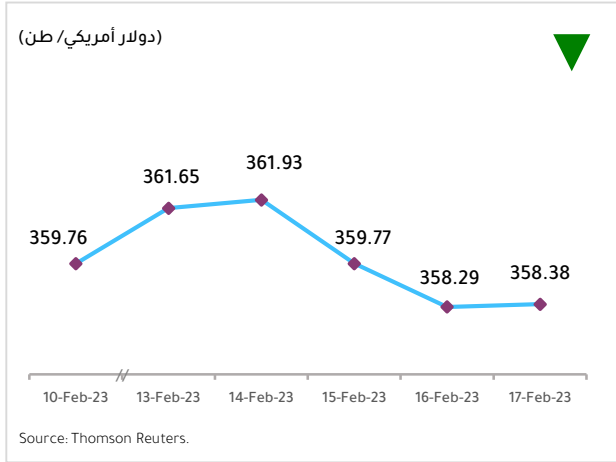
ثانيًا: تطور أسعار المحاصيل الزراعية



ارتفع متوسط السعر العالمي للذرة بنهاية تعاملات الأسبوع المنتهي يوم ١٧ فبراير ٢٠٢٣، بينما **انخفض** متوسط الأسعار العالمية لكل من (القمح، وفول الصويا، والأرز الأبيض، والسكر) خلال الفترة نفسها.

01 الأسعار العالمية للقمح

تطور متوسط أسعار القمح عالمياً^(١)
خلال الأسبوع المنتهي يوم ١٧ فبراير ٢٠٢٣

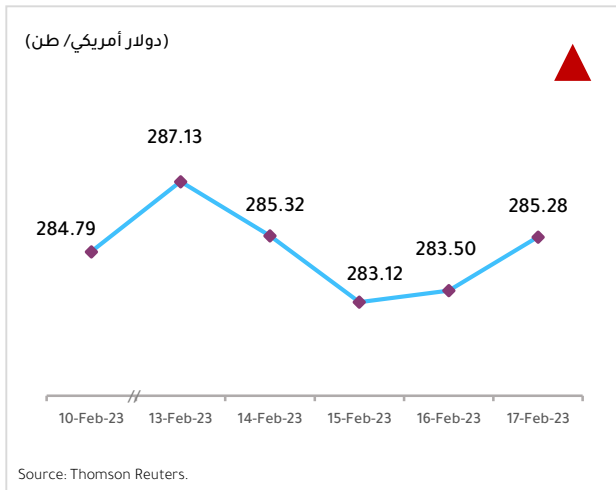


شهد متوسط الأسعار العالمية للقمح **انخفاضًا** ليبلغ نحو **٣٥٨,٣٨ دولارًا أمريكيًا/طن** بنهاية تعاملات الأسبوع المنتهي يوم ١٧ فبراير ٢٠٢٣، مقابل **٣٥٩,٧٦ دولارًا أمريكيًا/طن** بنهاية تعاملات الأسبوع المنتهي يوم ١٠ فبراير ٢٠٢٣، بنسبة انخفاض أسبوعي بلغت **٠,٣٨%**.

أرجع المحللون السبب في انخفاض أسعار القمح العالمية إلى زيادة الإمدادات من القمح الروسي والأوكراني عالمياً، بالرغم من المخاطر الجيوسياسية.

^(١) متوسط السعر العالمي للقمح في فرنسا والأرجنتين وروسيا والولايات المتحدة الأمريكية.

تطور متوسط أسعار الذرة عالمياً^(١)
خلال الأسبوع المنتهي يوم ١٧ فبراير ٢٠٢٣



^(١) متوسط السعر العالمي للذرة في الأرجنتين والولايات المتحدة الأمريكية والبرازيل.

02 أسعار الذرة العالمية

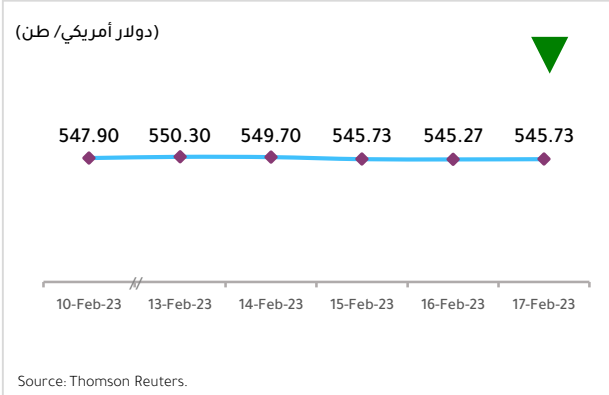
شهد متوسط الأسعار العالمية للذرة **ارتفاعًا** ليسجل نحو **٢٨٥,٢٨ دولارًا أمريكيًا/طن** بنهاية تعاملات الأسبوع المنتهي يوم ١٧ فبراير ٢٠٢٣، مقابل **٢٨٤,٧٩ دولارًا أمريكيًا/طن** بنهاية تعاملات الأسبوع المنتهي يوم ١٠ فبراير ٢٠٢٣، بنسبة ارتفاع أسبوعي بلغت **٠,١٧%**.

أرجع المحللون السبب في ارتفاع أسعار الذرة العالمية إلى عدم اليقين بشأن مستقبل ممر تصدير الحبوب عبر البحر الأسود.

تطور أسعار المحاصيل الزراعية - تابع

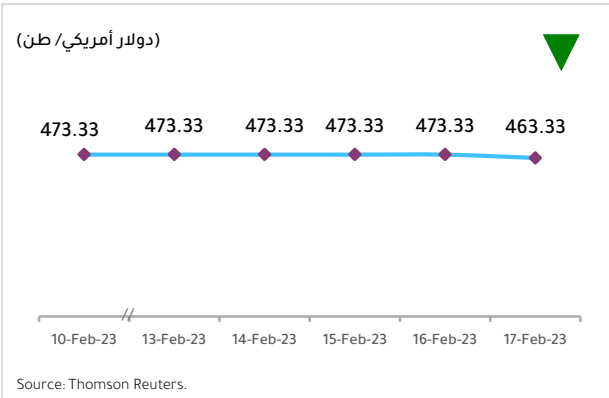


تطور متوسط أسعار فول الصويا عالمياً^(١)
خلال الأسبوع المنتهي يوم ١٧ فبراير ٢٠٢٣



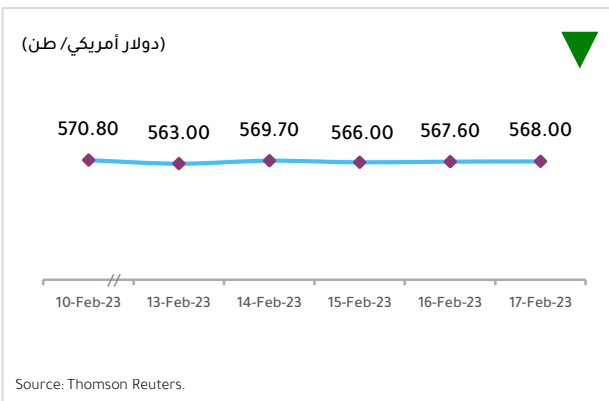
^(١) متوسط السعر العالمي لفول الصويا في الولايات المتحدة الأمريكية والأرجنتين والبرازيل.

تطور متوسط أسعار الأرز الأبيض عالمياً^(١)
خلال الأسبوع المنتهي يوم ١٧ فبراير ٢٠٢٣



^(١) متوسط السعر العالمي للأرز الأبيض في تايلاند وفيتنام وباكستان.

تطور متوسط أسعار السكر عالمياً^(١)
خلال الأسبوع المنتهي يوم ١٧ فبراير ٢٠٢٣



^(١) متوسط السعر العالمي للسكر.

03 الأسعار العالمية لفول الصويا

- **انخفض** متوسط أسعار فول الصويا عالمياً بنهاية تعاملات الأسبوع المنتهي يوم ١٧ فبراير ٢٠٢٣، ليسجل **٥٤٥,٧٣ دولارًا أمريكيًا/طن**، مقابل نحو **٥٤٧,٩٠ دولارًا أمريكيًا/طن** بنهاية تعاملات الأسبوع المنتهي يوم ١٠ فبراير ٢٠٢٣، بنسبة انخفاض أسبوعي بلغت **٠,٤٠%**.
- أرجع المحللون السبب في انخفاض أسعار فول الصويا عالمياً إلى زيادة الإمدادات من البرازيل؛ حيث إنه من المتوقع أن يسجل إنتاج فول الصويا في البرازيل هذا العام رقمًا قياسيًا بأكثر من ١٥٠ مليون طن.

04 الأسعار العالمية للأرز الأبيض

- **انخفض** متوسط أسعار الأرز الأبيض عالمياً بنهاية تعاملات الأسبوع المنتهي يوم ١٧ فبراير ٢٠٢٣، ليسجل **٤٦٣,٣٣ دولارًا أمريكيًا/طن**، مقابل نحو **٤٧٣,٣٣ دولارًا أمريكيًا/طن** بنهاية تعاملات الأسبوع المنتهي يوم ١٠ فبراير ٢٠٢٣، بنسبة انخفاض أسبوعي بلغت **٢,١١%**.
- أرجع المحللون السبب في انخفاض أسعار الأرز الأبيض عالمياً إلى انخفاض الطلب على الأرز التايلاندي.

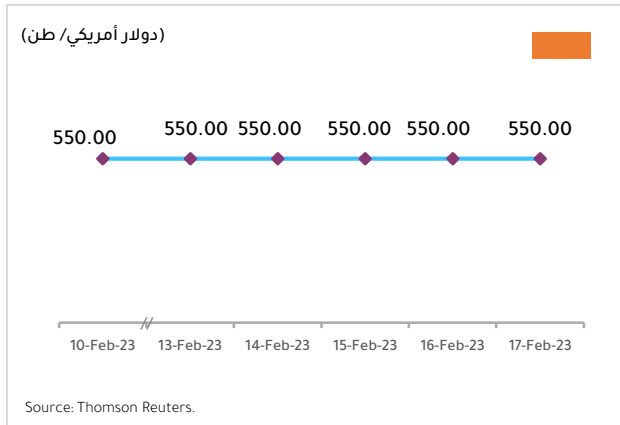
05 أسعار السكر العالمية

- **انخفض** متوسط أسعار السكر عالمياً خلال الأسبوع المنتهي يوم ١٧ فبراير ٢٠٢٣ ليسجل **٥٦٨,٠٠ دولارًا أمريكيًا/طن**، مقابل **٥٧٠,٨٠ دولارًا أمريكيًا/طن** بنهاية تعاملات الأسبوع المنتهي يوم ١٠ فبراير ٢٠٢٣، بنسبة انخفاض أسبوعي بلغت **٠,٤٩%**.
- أرجع المحللون السبب في انخفاض أسعار السكر عالمياً إلى تراجع أسعار العقود الآجلة للنفط الخام لشهر أبريل ٢٠٢٣ (CLJ23)؛ حيث إن الأسعار المنخفضة للنفط الخام تقوض من أسعار الإيثانول أو الكحول الإيثيلي، الأمر الذي يدفع مصانع السكر في البرازيل إلى تحويل المزيد من سحق قصب السكر نحو إنتاج السكر بدلاً من الإيثانول، وبالتالي تعزيز إمدادات السكر.

ثالثًا: تطور أسعار المعادن

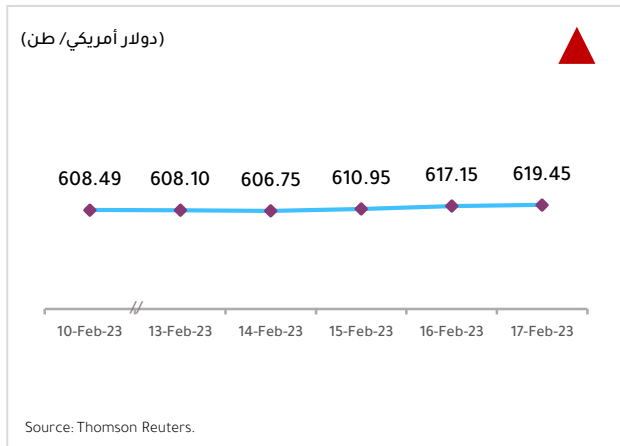


تطور متوسط أسعار البيليت عالميًا^(١)
خلال الأسبوع المنتهي يوم ١٧ فبراير ٢٠٢٣



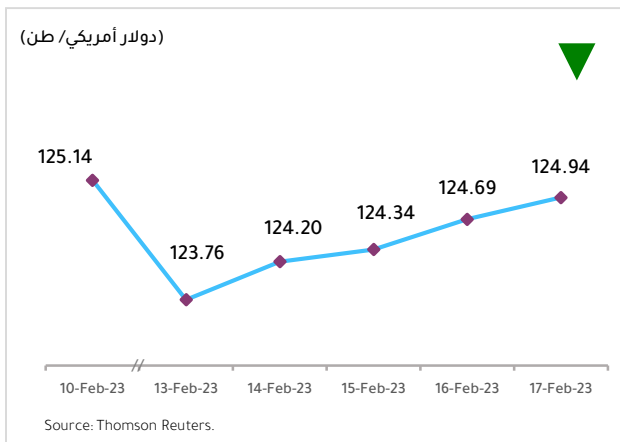
(١) السعر العالمي للبيليت.

تطور أسعار الصلب عالميًا^(١)
خلال الأسبوع المنتهي يوم ١٧ فبراير ٢٠٢٣



(١) سعر بورصة شنغهاي HRC Shanghai.

تطور متوسط أسعار خام الحديد عالميًا^(١)
خلال الأسبوع المنتهي يوم ١٧ فبراير ٢٠٢٣



(١) السعر العالمي لخام الحديد.

01 أسعار البيليت العالمية

- شهد متوسط الأسعار العالمية للبيليت **استقرارًا** ليبلغ نحو ٥٥٠,٠٠٠ دولارًا أمريكيًا/طن بنهاية تعاملات الأسبوع المنتهي في ١٧ فبراير ٢٠٢٣.
- أرجع المحللون السبب في استقرار أسعار البيليت عالميًا إلى استقرار الطلب على البيليت والمعرض منه.

02 أسعار الصلب العالمية

- شهدت الأسعار العالمية للصلب **ارتفاعًا** ليبلغ نحو ٦١٩,٤٥ دولارًا أمريكيًا/طن بنهاية تعاملات الأسبوع المنتهي في ١٧ فبراير ٢٠٢٣، مقابل ٦٠٨,٤٩ دولارات أمريكية/طن بنهاية تعاملات الأسبوع المنتهي في ١٠ فبراير ٢٠٢٣، بنسبة ارتفاع أسبوعي بلغت ١,٨٠%.
- أرجع المحللون السبب في ارتفاع أسعار الصلب عالميًا إلى ارتفاع الطلب الصيني؛ إذ تُظهر التوقعات لعام ٢٠٢٣، اتجاهًا تصاعديًا لسوق العقارات الصينية، أكبر مستهلك للصلب، وسط الدعم الحكومي هذا العام.

03 أسعار خام الحديد

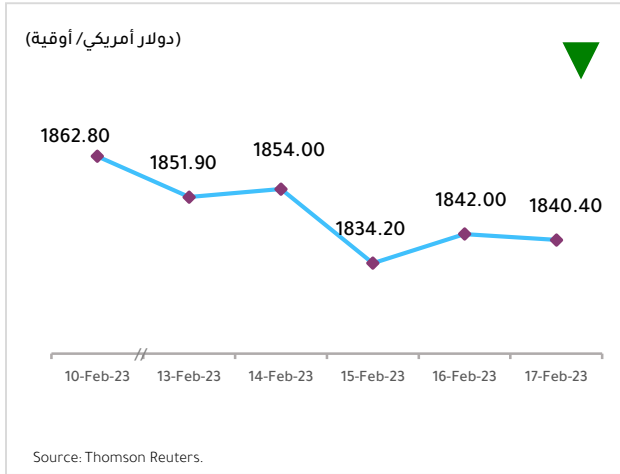
- شهد متوسط الأسعار عالميًا لخام الحديد **انخفاضًا** ليبلغ نحو ١٢٤,٩٤ دولارًا أمريكيًا/طن بنهاية تعاملات الأسبوع المنتهي في ١٧ فبراير ٢٠٢٣، مقابل ١٢٥,١٤ دولارًا أمريكيًا/طن بنهاية تعاملات الأسبوع المنتهي في ١٠ فبراير ٢٠٢٣، بنسبة انخفاض أسبوعي بلغت ٠,١٦%.
- أرجع المحللون السبب في انخفاض أسعار خام الحديد إلى توافر مخزون كبير بالصين، وذلك على الرغم من التوقع بزيادة الطلب على خام الحديد حتى نهاية عام ٢٠٢٣، مع تخفيف قيود كوفيد-١٩.

تطور أسعار المعادن - تابع



04 أسعار الذهب العالمية

تطور أسعار الذهب عالمياً^(١)
خلال الأسبوع المنتهي يوم ١٧ فبراير ٢٠٢٣



(١) السعر العالمي للذهب.

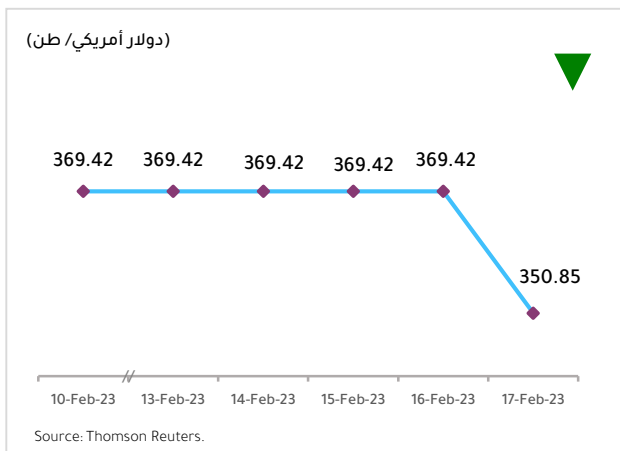
- شهدت الأسعار العالمية للذهب **انخفاضاً** خلال الأسبوع المنتهي في ١٧ فبراير ٢٠٢٣، لتسجل نحو ١٨٤٠,٤٠ دولارًا أمريكيًا/أوقية، مقابل ١٨٦٢,٨٠ دولارًا أمريكيًا/أوقية بنهاية تعاملات الأسبوع المنتهي في ١٠ فبراير ٢٠٢٣، بنسبة انخفاض أسبوعي بلغت ١,٢٠%.
- أرجع المحللون السبب في انخفاض الأسعار العالمية للذهب إلى ارتفاع المخاوف بشأن قيام الاحتياطي الفيدرالي الأمريكي برفع سعر الفائدة، لا سيما بعد أن أظهرت بيانات أسعار المستهلكين في الولايات المتحدة الأمريكية تسارع التضخم في يناير ٢٠٢٣.

رابعاً: تطور أسعار الأسمدة



أسعار سماد اليوريا

تطور متوسط أسعار اليوريا عالمياً^(١)
خلال الأسبوع المنتهي يوم ١٧ فبراير ٢٠٢٣



(١) متوسط السعر العالمي لليوريا (نيو أورلينز بالولايات المتحدة الأمريكية، ومصر، والخليج العربي).

- شهد متوسط الأسعار العالمية لسماد اليوريا **انخفاضاً** ليبلغ نحو ٣٥٠,٨٥ دولارًا أمريكيًا/طن بنهاية تعاملات الأسبوع المنتهي يوم ١٧ فبراير ٢٠٢٣ مقابل ٣٦٩,٤٢ دولارًا أمريكيًا/أوقية بنهاية تعاملات الأسبوع المنتهي في ١٠ فبراير ٢٠٢٣، بنسبة انخفاض أسبوعي بلغت ٥,٣%.
- أرجع المحللون السبب في انخفاض أسعار سماد اليوريا عالمياً إلى ضعف الطلب عالمياً، بالإضافة إلى مزيد من الانخفاضات في أسعار الغاز الطبيعي الأوروبية الشهر الماضي.

ملحق إحصائي

يتضمن الأسعار العالمية للبتروول، والمحاصيل الزراعية
والمعادن، والأسمدة، ونسب التغير الشهري والسنوي لها.

ملحق إحصائي



أسعار البترول العالمية

التغير السنوي (%)	التغير الشهري (%)	العدد في ١٧ فبراير ٢٠٢٣	الحفارات
١٨,٠٢ ▲	٢,٢٥ ▼	٦,٠٩	حفارات البترول (حفار)

(دولار أمريكي/ برميل)

التغير السنوي (%)	التغير الشهري (%)	السعر في ١٧ فبراير ٢٠٢٣	السلعة
١٠,٧٢ ▼	٣,٤٠ ▼	٨٣,٠٠	خام برنت
١٦,٨٠ ▼	٤,٧٩ ▼	٧٦,٣٤	خام غرب تكساس

أسعار المحاصيل الزراعية العالمية

أسعار محصول القمح

(دولار أمريكي/ طن)

التغير السنوي (%)	التغير الشهري (%)	السعر في ١٧ فبراير ٢٠٢٣	الدولة
١٨,٨٠ ▲	٠,٠ ▼	٤٨٧,٤٩	الأرجنتين
٧,٥٧ ▲	٠,٦٥ ▲	٣١٨,٩٥	فرنسا
٦,٠٨ ▼	٠,٤٠ ▲	٣٢٧,١٠	الولايات المتحدة الأمريكية
٣,٢٣ ▼	٢,٧٦ ▼	٣٠٠,٠٠	روسيا

أسعار محصول الذرة

(دولار أمريكي/ طن)

التغير السنوي (%)	التغير الشهري (%)	السعر في ١٧ فبراير ٢٠٢٣	الدولة
٦,٠٨ ▲	١,٠٠ ▼	٣٠٢,١٧	الأرجنتين
٤,٢٧ ▲	١,٠٩ ▼	٢٦٦,٨٢	الولايات المتحدة الأمريكية
٨,٠٥ ▼	٤,٤٧ ▼	٢٨٦,٨٧	البرازيل

أسعار محصول فول الصويا

(دولار أمريكي/ طن)

التغير السنوي (%)	التغير الشهري (%)	السعر في ١٧ فبراير ٢٠٢٣	الدولة
١١,٠٩ ▲	٤,٨٠ ▼	٤٧٦,٠٠	الأرجنتين
٦,٣٢ ▼	٢,٥٤ ▼	٥٩٧,٨٠	الولايات المتحدة الأمريكية
١٢,٥٠ ▼	٥,٠٠ ▼	٥٦٣,٤٠	البرازيل

ملحق إحصائي - تابع



أسعار السكر العالمية

(دولار أمريكي / طن)

السلعة	السعر في ١٧ فبراير ٢٠٢٣	التغير الشهري (%)	التغير السنوي (%)
السكر الأبيض	٥٦٨,٠٠	▲ ١,٢٧	▲ ١٦,٦٨

أسعار محصول الأرز الأبيض

(دولار أمريكي / طن)

الدولة	السعر في ١٧ فبراير ٢٠٢٣	التغير الشهري (%)	التغير السنوي (%)
تايلاند ^(١)	٤٦٠,٠٠	▼ ٥,١٥	▲ ١٣,٥٨
فيتنام	٤٥٥,٠	■ ٠,٠٠	▲ ١٦,٦٧
باكستان	٤٧٥,٠٠	▲ ٣,٢٦	▲ ٣٥,٧١

^(١) الأرز التايلاندي الطويل ١٠٪

أسعار المعادن

(دولار أمريكي / طن)

السلعة	السعر في ١٧ فبراير ٢٠٢٣	التغير الشهري (%)	التغير السنوي (%)
خام الحديد	١٢٤,٩٤	▲ ٣,٣٠	▼ ١٣,١٦
البيليت	٥٥٠,٠٠	▲ ٣,٧٧	▼ ١٧,٩١
الصلب	٦١٩,٤٥	▲ ٠,٥٥	▼ ٢٠,١١
الذهب (دولار/أوقية)	١٨٤,٤٠	▼ ٣,٥٠	▼ ٣,١٧

أسعار سماد اليوريا

(دولار أمريكي / طن)

المنطقة/ الدولة	السعر في ١٧ فبراير ٢٠٢٣	التغير الشهري (%)	التغير السنوي (%)
نيو أورلينز - الولايات المتحدة الأمريكية	٣٤٠,٠٦	▼ ٢٢,٠٠	▼ ٤٣,٩١
مصر	٣٨٠,٠٠	▼ ٢١,٢٤	▼ ٤٢,٨٦
الخليج العربي	٣٣٢,٥٠	▼ ٢٢,٦٧	▼ ٤١,٨٧



مركز المعلومات ودعم اتخاذ القرار التابع لمجلس الوزراء المصري

1 ش مجلس الشعب - قصر العيني - القاهرة - مصر | رقم بريدي: 11582 | ص.ب: 191 مجلس الشعب
تليفون: (202)27929292 - فاكس: (202)27929222 | info@idsc.net.eg | www.idsc.gov.eg



W W W . I D S C . G O V . E G