



تطورات أسعار السلع الاستراتيجية العالمية

نشرة أسبوعية

تصدر عن مركز المعلومات ودعم اتخاذ
القرار التابع لمجلس الوزراء المصري

عن المركز

شهد مركز المعلومات ودعم اتخاذ القرار التابع لمجلس الوزراء المصري -منذ نشأته عام ١٩٨٥- عدة تحوُّلات: ليؤاكب التغيرات التي مرَّ بها المجتمع المصري. فقد اختص في مرحلته الأولى (١٩٨٥-١٩٩٩) بتطوير البنية المعلوماتية في مصر. ثم كان إنشاء وزارة الاتصالات وتكنولوجيا المعلومات عام (١٩٩٩) نقطة تحوُّل رئيسية في مسيرته: ليؤدِّي دوره كمؤسسة فكر (Think Tank) تدعم جهود متَّخذي القرار في شتى مجالات التنمية.

ومنذ ذلك الحين، يتبنَّى المركز رؤية مفادها أن يكون هو الأكثر تميُّزاً في مجال دعم اتخاذ القرار في قضايا التنمية الشاملة، وإقامة حوار مجتمعي بنّاء، وتعزيز قنوات التواصل مع المواطن المصري الذي يُعد غاية التنمية وهدهفا الأسمى: وهو الأمر الذي يؤهله للاضطلاع بدور أكبر في صنع السياسة العامة وتعزيز كفاءة جهود التنمية وفعاليتها، وترسيخ مجتمع المعرفة.

وفي سبيل تحقيق ذلك، يحمل مركز المعلومات ودعم اتخاذ القرار على عاتقه مهمة أن يكون داعماً لكل متخذي القرار. وحتى يتسنى له ذلك، فإنّه يسعى باستمرار إلى أن يكون **أحد أفضل مؤسسات الفكر** (Think Tank) على المستوى المحلي والإقليمي والدولي. وقد واكب ذلك اعتراف إقليمي ودولي بدور المركز كمؤسسة فكر، وهو ما ظهر جلياً في نتائج "برنامج مراكز الفكر والمجتمعات المدنية (Think Tanks and Civil Societies Program, TTCSPP)" بجامعة بنسلفانيا الأمريكية" التي تم الإعلان عنها في فبراير ٢٠٢١: حيث تم اختيار مركز المعلومات ودعم اتخاذ القرار ليكون:

- ضمن أفضل ٢٠ مركز فكر على مستوى العالم استجابةً لجائحة "كوفيد-١٩" لعام ٢٠٢٠ (لا يوجد ترتيب مُحدد للقائمة).
- في المرتبة الـ ٢١ من بين ٦٤ مركز فكر على مستوى العالم كصاحب أفضل فكرة أو نموذج جديد قام بتطويره خلال عام ٢٠٢٠، أخذاً بعين الاعتبار أنّه لم يصنف أي مركز فكر مصري آخر وفقاً لهذا المعيار.
- في المرتبة الـ ١٤ من إجمالي ١٠١ مركز فكر على مستوى إفريقيا والشرق الأوسط لعام ٢٠٢٠.
- بالإضافة إلى فوز المركز بعدة جوائز ضمن مسابقة مؤسسة "ستيڤي أوردز" (STEVIE Awards) العالمية المُعلن عنها في أبريل ٢٠٢٢، ومن بين تلك الجوائز: (١) جائزة ذهبية، و(٤) برونزية، من بين أكثر من ٧٠٠ فريق متنافسين من ١٧ دولةً في الشرق الأوسط وشمال إفريقيا.
- كما فاز المركز في يونيو ٢٠٢٢ بجائزة (SAG Award) الأمريكية الممنوحة للإصدار الرقمي للمركز "وصف مصر بالمعلومات" من بين نحو ١٠٠ ألف مؤسسة دولية حول العالم.

عن النشرة

تعد أسعار السلع الاستراتيجية العالمية مؤشراً للتغيرات في العرض والطلب، وبالتالي يمكن أن تكشف عن الظروف الغير طبيعية التي ينبغي الاهتمام بها. ويساعد رصد أسعار الأسواق الدولية في دعم القرارات القائمة على الأدلة والاستراتيجيات، وقد أثبتت أحداث تقلبات الأسعار في الفترات الماضية قيمة المعلومات والتحليلات السوقية في الوقت المناسب؛ من أجل التخفيف من الآثار السلبية، ومعرفة اتجاهات الأسعار في البورصات العالمية.

ويقوم المركز بدور رئيس في رصد بيانات أسعار السلع الاستراتيجية العالمية، **كالنفط والقمح والذهب** وغيرها من السلع الاستراتيجية المحورية، وتحليلها ونشرها من خلال الاعتماد على قاعدة بيانات رويترز العالمية (Reuters Thomson)، وإدارة معلومات الطاقة الأمريكية (Information Administration US Energy)، بالإضافة إلى التقارير الصادرة عن المنظمات الدولية والمواقع الإخبارية الدولية، وأهمها: الموقع الإخباري أويل برايس (Oil price)، ووكالة بلومبرج الأمريكية (Bloomberg).

فريق العمل



رئيس المركز

السيد / أسامة الجوهري
مساعد رئيس مجلس الوزراء
رئيس مركز المعلومات ودعم اتخاذ القرار

رئيس التحرير

د. أحمد حلمي
رئيس الإدارة المركزيّة لمحور المعلومات
والبيانات

الإشراف العام

أ. أسماء نور الدين
نائب رئيس الإدارة المركزيّة
لمحور المعلومات والبيانات

رئيس فريق الإعداد

أ. بثينة فرج

فريق الإعداد

أ. أحمد الحداد
أ. حاتم عبد العظيم
أ. مصطفى بلتاجي

التصميم الجرافيكي

أ. أحمد حبيب

المراجعة والتدقيق

أ. هبة أبو الوفا
مدير الإدارة العامة للجودة
أ. وليد رشاد
أ. أيمن سيد



خالص الشكر والتقدير لكل من: إدارة الجودة، وإدارة موارد البيانات، والإدارة العامة للخدمات الاحترافية؛ لتعاونها في سبيل إنجاز هذا العمل على الوجه الأكمل.



قائمة المحتويات

أهم النقاط الرئيسية

5

أولاً: تطور أسعار البترول

6

ثانياً: تطور أسعار المحاصيل الزراعية

7

ثالثاً: تطور أسعار المعادن

9

رابعاً: تطور أسعار الأسمدة

10

ملحق إحصائي

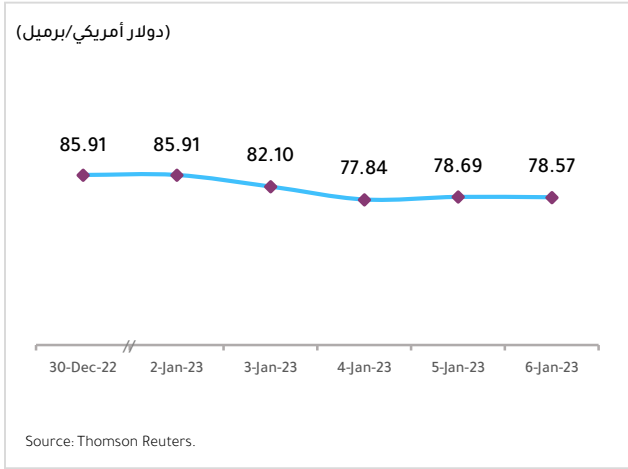
11

أهم النقاط الرئيسية

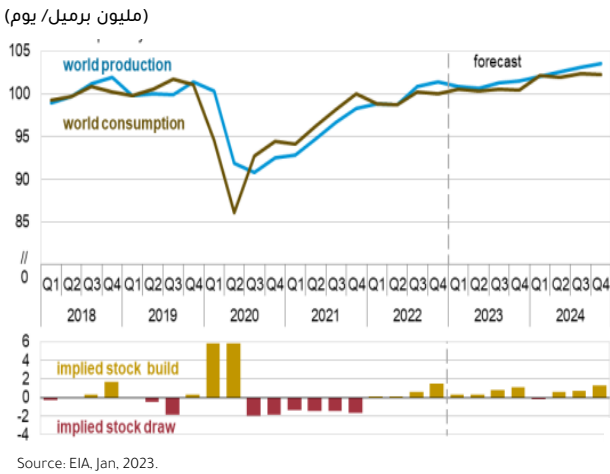
- **انخفض** متوسط سعر خام برنت بنهاية تعاملات الأسبوع المنتهي يوم ٦ يناير ٢٠٢٣. ليسجل **٧٨,٥٧ دولارًا أمريكيًا/برميل** مقابل **٨٥,٩١ دولارًا أمريكيًا/برميل** بنهاية تعاملات الأسبوع المنتهي يوم ٣٠ ديسمبر ٢٠٢٢. بنسبة انخفاض أسبوعي بلغت **٨,٥%**. كما **انخفض** سعر خام غرب تكساس الوسيط الأمريكي بنهاية تعاملات الأسبوع المنتهي يوم ٦ يناير ٢٠٢٣. ليصل إلى **٧٣,٧٧ دولارًا أمريكيًا/برميل**. مقابل **٨٠,٢٦ دولارًا أمريكيًا/برميل** بنهاية تعاملات الأسبوع المنتهي يوم ٣٠ ديسمبر ٢٠٢٢. بنسبة انخفاض أسبوعي بلغت **٨,٠٨%**.
- **انخفضت** الأسعار العالمية لكل من (القمح، والذرة، والسكر) بنهاية تعاملات الأسبوع المنتهي يوم ٦ يناير ٢٠٢٣. وشهد الأرز الأبيض **استقرارًا**، بينما **ارتفعت** الأسعار العالمية ل فول الصويا خلال الفترة نفسها.
- شهد متوسط الأسعار العالمية للبيليت **استقرارًا** لتسجل **٥١٥,٠٠ دولارًا أمريكيًا/طن** بنهاية تعاملات الأسبوع المنتهي يوم ٦ يناير ٢٠٢٣.
- شهدت الأسعار العالمية للصلب **ارتفاعًا** خلال الأسبوع المنتهي يوم ٦ يناير ٢٠٢٣. لتسجل **٦٠٩,٠٧ دولارات أمريكية/طن** ، مقابل **٦٠٣,٩١ دولارات أمريكية/طن** بنهاية تعاملات الأسبوع المنتهي في ٣٠ ديسمبر ٢٠٢٢. بنسبة ارتفاع أسبوعي بلغت **٠,٨٥%**.
- شهد متوسط الأسعار العالمية ل خام الحديد **ارتفاعًا** لتبلغ نحو **١١٦,٥٧ دولارًا أمريكيًا/طن** بنهاية تعاملات الأسبوع المنتهي في ٦ يناير ٢٠٢٣. مقابل **١١١,٢٨ دولارًا أمريكيًا/طن** بنهاية تعاملات الأسبوع المنتهي في ٣٠ ديسمبر ٢٠٢٢. بنسبة ارتفاع أسبوعي بلغت **٤,٧%**.
- شهدت الأسعار العالمية للذهب **ارتفاعًا** خلال الأسبوع المنتهي في ٦ يناير ٢٠٢٣. لتسجل نحو **١٨٦٤,٢٠ دولارًا أمريكيًا/أوقية**. مقابل **١٨١٩,٧٠ دولارًا أمريكيًا/أوقية** بنهاية تعاملات الأسبوع المنتهي في ٣٠ ديسمبر ٢٠٢٢. بنسبة ارتفاع أسبوعي بلغت **٢,٤٤%**.
- شهد متوسط الأسعار العالمية لسماذ اليوريا **استقرارًا** لتبلغ نحو **٥١٣,٣٧ دولارًا أمريكيًا/طن** بنهاية تعاملات الأسبوع المنتهي يوم ٦ يناير ٢٠٢٣.

أولًا: تطور أسعار البترول

تطور متوسط أسعار خام برنت عالميًا
خلال الأسبوع المنتهي يوم ٦ يناير ٢٠٢٣



الميزان العالمي للإنتاج واستهلاك الوقود السائل



وفقًا لشركة بيكر هيوز (Baker Hughes)، **انخفض** عدد منصات التنقيب عن النفط في الولايات المتحدة الأمريكية لتسجل **٦١٨ منصة** في الأسبوع المنتهي يوم ٦ يناير ٢٠٢٣، كما **انخفض** عدد منصات التنقيب عن الغاز الطبيعي لتسجل **١٥٢ منصة** في الأسبوع المنتهي يوم ٦ يناير ٢٠٢٣، وبذلك **انخفض** مجموع منصات التنقيب عن النفط والغاز الطبيعي معًا في الأسبوع المنتهي يوم ٦ يناير ٢٠٢٣ لتسجل **٧٧٠ منصة** نشطة في الولايات المتحدة الأمريكية.

انخفض سعر خام برنت، كما انخفض سعر خام غرب تكساس الوسيط الأمريكي، بنهاية تعاملات الأسبوع المنتهي يوم ٦ يناير ٢٠٢٣.

- **انخفض** متوسط سعر خام برنت بنهاية تعاملات الأسبوع المنتهي يوم ٦ يناير ٢٠٢٣ لتسجل **٧٨,٥٧ دولارًا أمريكيًا/برميل** مقابل **٨٥,٩١ دولارًا أمريكيًا/برميل** بنهاية تعاملات الأسبوع المنتهي يوم ٣٠ ديسمبر ٢٠٢٢، بنسبة انخفاض أسبوعي بلغت **٨,٥%**.
- أرجع المحللون السبب في انخفاض أسعار النفط العالمية إلى المخاوف بشأن الركود العالمي، بالإضافة إلى انخفاض الطلب المحلي في الصين؛ بسبب ارتفاع حالات كوفيد-١٩؛ والذي أثر بشكل كبير على أسعار النفط الخام.
- كما **انخفض** سعر خام غرب تكساس الوسيط الأمريكي بنهاية تعاملات الأسبوع المنتهي يوم ٦ يناير ٢٠٢٣، ليصل إلى **٧٣,٧٧ دولارًا أمريكيًا/برميل**، مقابل **٨٠,٢٦ دولارًا أمريكيًا/برميل** بنهاية تعاملات الأسبوع المنتهي يوم ٣٠ ديسمبر ٢٠٢٢، بنسبة انخفاض أسبوعي بلغت **٨,٠٨%**.

من المتوقع ارتفاع الإنتاج العالمي للنفط وأنواع الوقود السائل الأخرى في عام ٢٠٢٣، و٢٠٢٤.

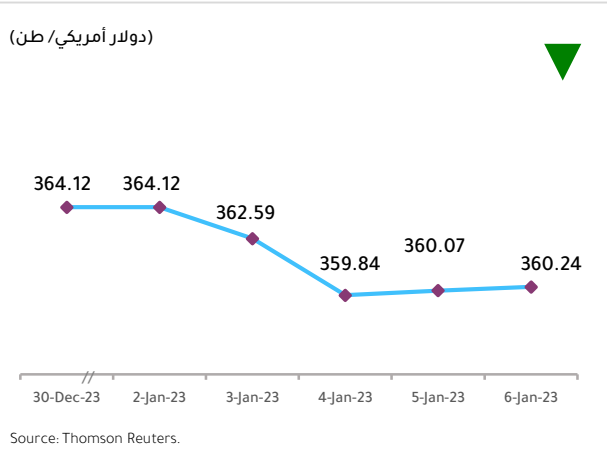
- وفقًا لتقرير إدارة معلومات الطاقة الأمريكية الصادر في يناير ٢٠٢٣، فمن المتوقع أن يبلغ متوسط أسعار خام برنت **٨٣ دولارًا للبرميل في عام ٢٠٢٣، و٧٨ دولارًا للبرميل في عام ٢٠٢٤.**
- من المتوقع أن يرتفع الإنتاج العالمي للنفط وأنواع الوقود السائل الأخرى بمقدار ١,١ مليون برميل يوميًا في عام ٢٠٢٣، و١,٧ مليون برميل يوميًا في عام ٢٠٢٤. وتعكس هذه الزيادة نموًا كبيرًا في إنتاج العديد من الدول غير الأعضاء في منظمة أوبك، وفي إنتاج منظمة أوبك التي عوضت الانخفاضات في الإنتاج الروسي بأكثر من ١,٥ مليون برميل في اليوم خلال فترة التوقعات.
- ومن المتوقع أن تساهم الولايات المتحدة الأمريكية والمنتجون الآخرون من خارج أوبك وروسيا بنحو ٢,٤ مليون برميل في اليوم من إنتاج النفط في عام ٢٠٢٣، و١,١ مليون برميل يوميًا في عام ٢٠٢٤.
- كما أنه من المتوقع أن ينخفض إنتاج روسيا من النفط وأنواع الوقود السائل الأخرى إلى نحو ٩,٥ ملايين برميل في اليوم في عام ٢٠٢٣، مقارنة بنحو ١٠,٩ ملايين برميل في اليوم في عام ٢٠٢٢.

ثانيًا: تطور أسعار المحاصيل الزراعية



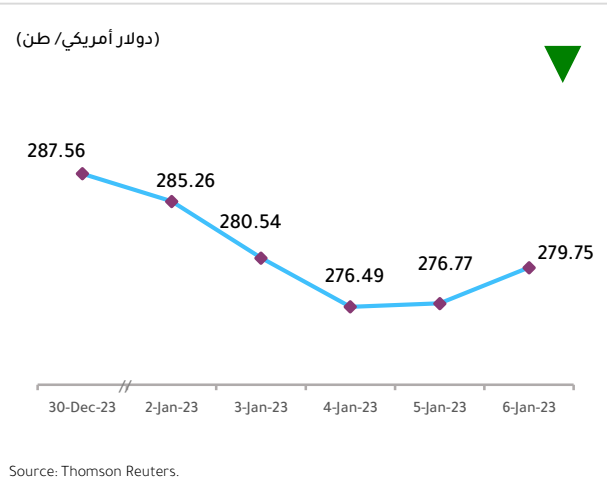
انخفضت الأسعار العالمية لكل من (القمح، والذرة، والسكر) بنهاية تعاملات الأسبوع المنتهي يوم ٦ يناير ٢٠٢٣، وشهد الأرز الأبيض **استقرارًا**، بينما **ارتفعت** الأسعار العالمية لفول الصويا خلال الفترة نفسها.

تطور متوسط أسعار القمح عالميًا^(١)
خلال الأسبوع المنتهي يوم ٦ يناير ٢٠٢٣



(١) متوسط السعر العالمي للقمح في فرنسا والأرجنتين وروسيا والولايات المتحدة الأمريكية.

تطور متوسط أسعار الذرة عالميًا^(١)
خلال الأسبوع المنتهي يوم ٦ يناير ٢٠٢٣



(١) متوسط السعر العالمي للذرة في الأرجنتين والولايات المتحدة الأمريكية والبرازيل.

01 الأسعار العالمية للقمح

- شهد متوسط الأسعار العالمية للقمح **انخفاضًا** ليبلغ نحو **٣٦٠,٢٤ دولارًا أمريكيًا/طن** بنهاية تعاملات الأسبوع المنتهي يوم ٦ يناير ٢٠٢٣، مقابل **٣٦٤,١٢ دولارًا أمريكيًا/طن** بنهاية تعاملات الأسبوع المنتهي يوم ٣٠ ديسمبر ٢٠٢٢، بنسبة انخفاض أسبوعي بلغت **١,٠٦%**.
- أرجع المحللون السبب في انخفاض أسعار القمح العالمية إلى زيادة الإمدادات من القمح الفرنسي إلى الاتحاد الأوروبي.

02 أسعار الذرة العالمية

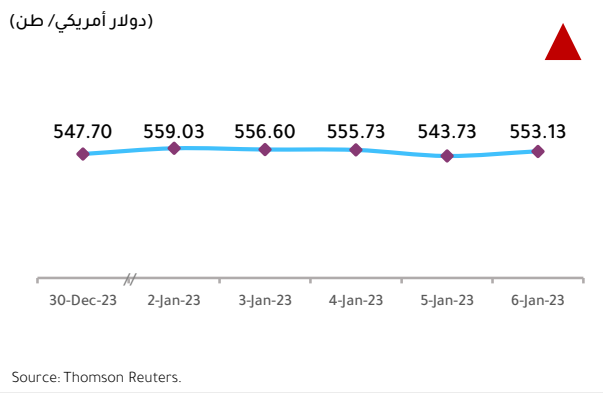
- شهد متوسط الأسعار العالمية للذرة **انخفاضًا** ليسجل نحو **٢٧٩,٧٥ دولارًا أمريكيًا/طن** بنهاية تعاملات الأسبوع المنتهي يوم ٦ يناير ٢٠٢٣، مقابل **٢٨٧,٥٦ دولارًا أمريكيًا/طن** بنهاية تعاملات الأسبوع المنتهي يوم ٣٠ ديسمبر ٢٠٢٢، بنسبة انخفاض أسبوعي بلغت **٢,٧١%**.
- أرجع المحللون السبب في انخفاض أسعار الذرة العالمية إلى زيادة إمدادات الذرة من البرازيل؛ حيث أظهرت بيانات الصادرات السنوية في البرازيل أن إجمالي شحنات الذرة لعام ٢٠٢٢ بلغ **٤٣,١٧ مليون طن** متري، مقارنة بـ **٢٠,٦ مليون طن** متري من عام ٢٠٢١.

تطور أسعار المحاصيل الزراعية - تابع



تطور متوسط أسعار فول الصويا عالمياً^(١)
خلال الأسبوع المنتهي يوم ٦ يناير ٢٠٢٣

03 الأسعار العالمية لفول الصويا

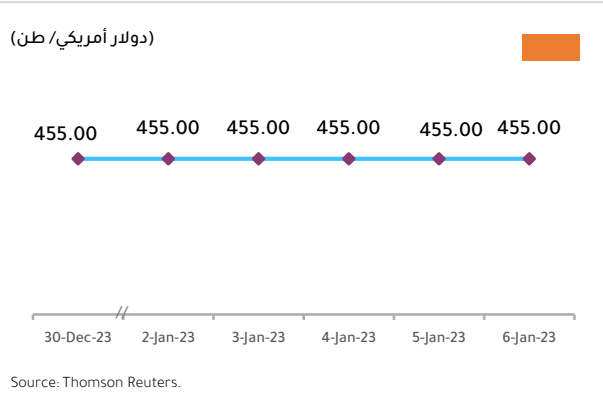


^(١) متوسط السعر العالمي لفول الصويا في الولايات المتحدة الأمريكية والأرجنتين والبرازيل.

- **ارتفاع** متوسط أسعار فول الصويا عالمياً بنهاية تعاملات الأسبوع المنتهي يوم ٦ يناير ٢٠٢٣، ليسجل **٥٥٣,١٣ دولارًا أمريكيًا/طن**، مقابل نحو **٥٤٧,٧٠ دولارًا أمريكيًا/طن** بنهاية تعاملات الأسبوع المنتهي يوم ٣٠ ديسمبر ٢٠٢٢، بنسبة ارتفاع أسبوعي بلغت **٠,٩٩%**.
- أرجع المحللون السبب في ارتفاع أسعار فول الصويا عالمياً إلى المخاوف بشأن نقص الإمدادات؛ بسبب الطقس الجاف في الأرجنتين؛ المورد الرئيس لفول الصويا.

تطور متوسط أسعار الأرز الأبيض عالمياً^(١)
خلال الأسبوع المنتهي يوم ٦ يناير ٢٠٢٣

04 الأسعار العالمية للأرز الأبيض

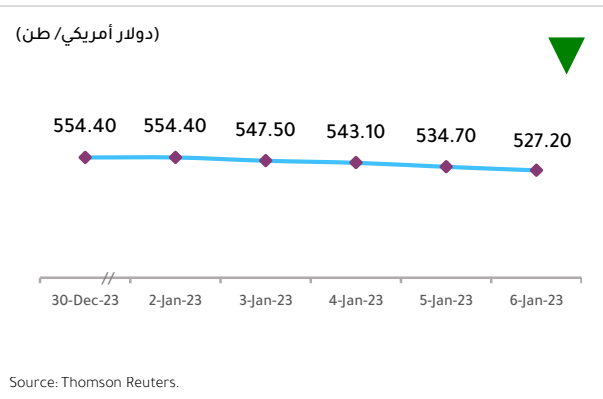


^(١) متوسط السعر العالمي للأرز الأبيض في تايلاند وفيتنام وباكستان.

- شهد متوسط أسعار الأرز الأبيض عالمياً **استقرارًا** بنهاية تعاملات الأسبوع المنتهي يوم ٦ يناير ٢٠٢٣، ليسجل **٤٥٥,٠٠ دولارًا أمريكيًا/طن**.
- أرجع المحللون السبب في استقرار أسعار الأرز الأبيض عالمياً إلى استقرار الطلب على الأرز، والمعرض منه.

تطور متوسط أسعار السكر عالمياً^(١)
خلال الأسبوع المنتهي يوم ٦ يناير ٢٠٢٣

05 أسعار السكر العالمية



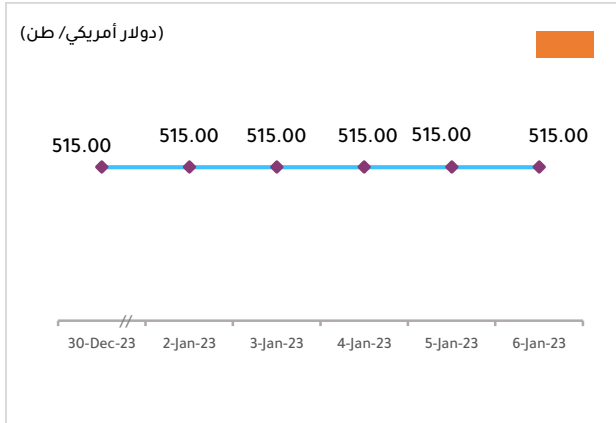
^(١) متوسط السعر العالمي للسكر.

- **انخفاض** متوسط أسعار السكر عالمياً خلال الأسبوع المنتهي يوم ٦ يناير ٢٠٢٣، لتسجل **٥٢٧,٢٠ دولارًا أمريكيًا/طن**، مقابل **٥٥٤,٤٠ دولارًا أمريكيًا/طن** بنهاية تعاملات الأسبوع المنتهي يوم ٣٠ ديسمبر ٢٠٢٢، بنسبة انخفاض أسبوعي بلغت **٤,٩%**.
- أرجع المحللون السبب في انخفاض أسعار السكر عالمياً إلى التوقع بزيادة الإنتاج في البرازيل والهند وتايلاند. ويشير هطول الأمطار في أكبر منتج للسكر "البرازيل" إلى بداية مبكرة جيدة للحصاد.

ثالثًا: تطور أسعار المعادن



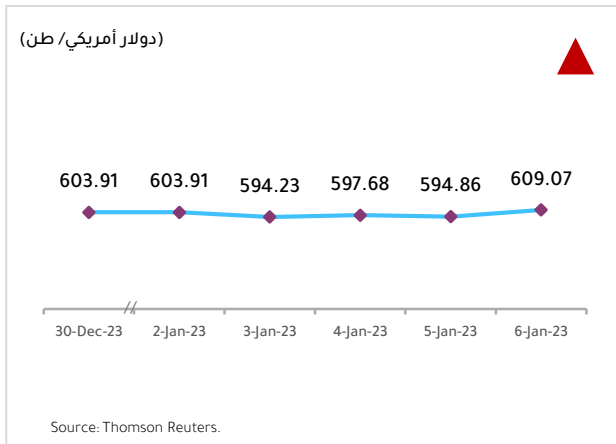
تطور متوسط أسعار البيليت عالميًا
خلال الأسبوع المنتهي يوم ٦ يناير ٢٠٢٣



01 أسعار البيليت العالمية

- شهد متوسط الأسعار العالمية للبيليت **استقرارًا** لتسجل ٥١٥,٠٠ دولارًا أمريكيًا/طن بنهاية تعاملات الأسبوع المنتهي يوم ٦ يناير ٢٠٢٣.
- أرجع المحللون السبب في استقرار أسعار البيليت عالميًا إلى استقرار الطلب على البيليت، والمعروض منه.

تطور أسعار الصلب عالميًا^(١)
خلال الأسبوع المنتهي يوم ٦ يناير ٢٠٢٣

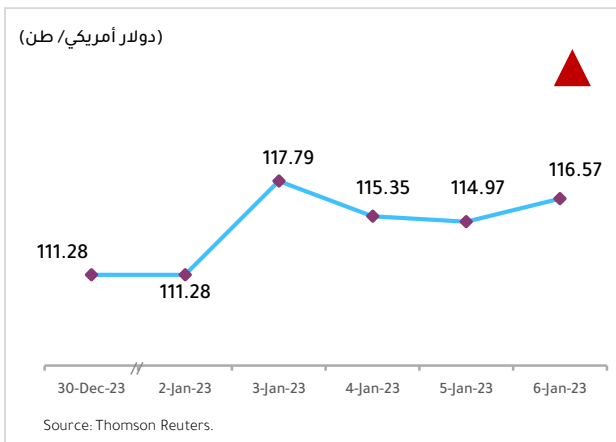


(١) سعر بورصة شنغهاي HRC Shanghai.

02 أسعار الصلب العالمية

- شهدت الأسعار العالمية للصلب **ارتفاعًا** خلال الأسبوع المنتهي يوم ٦ يناير ٢٠٢٣، لتسجل ٦٠٩,٠٧ دولارات أمريكية/طن، مقابل ٦٠٣,٩١ دولارات أمريكية/طن بنهاية تعاملات الأسبوع المنتهي في ٣٠ ديسمبر ٢٠٢٢، بنسبة ارتفاع أسبوعي بلغت ٠,٨٥%.
- أرجع المحللون السبب في ارتفاع سعر الصلب عالميًا إلى خفض الإنتاج؛ بسبب ارتفاع أسعار الطاقة الكهربائية.

تطور متوسط أسعار خام الحديد عالميًا
خلال الأسبوع المنتهي يوم ٦ يناير ٢٠٢٣



03 أسعار خام الحديد

- شهد متوسط الأسعار العالمية لخام الحديد **ارتفاعًا** لتبلغ نحو ١١٦,٥٧ دولارًا أمريكيًا/طن بنهاية تعاملات الأسبوع المنتهي في ٦ يناير ٢٠٢٣، مقابل ١١١,٢٨ دولارًا أمريكيًا/طن بنهاية تعاملات الأسبوع المنتهي في ٣٠ ديسمبر ٢٠٢٢، بنسبة ارتفاع أسبوعي بلغت ٤,٧%.
- أرجع المحللون السبب في ارتفاع أسعار خام الحديد إلى تحسن الطلب على الصلب في قطاع العقارات في الأسبوع الماضي، بالإضافة إلى ارتفاع سعر المواد الخام في نهاية عام ٢٠٢٢ بنسبة ٤٣% مقارنة بالسعر في عام ٢٠٢١.

تطور أسعار المعادن - تابع

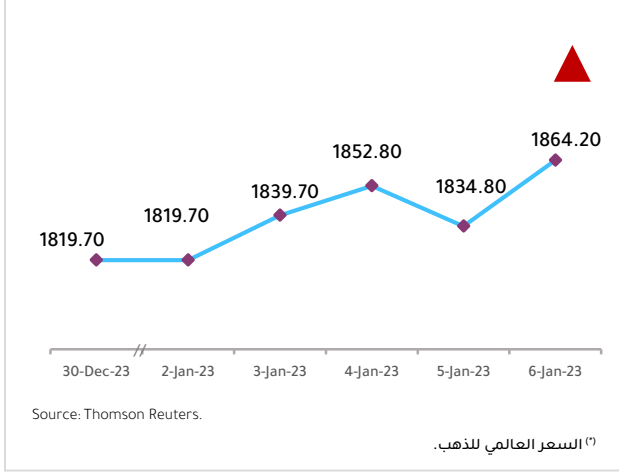


04 أسعار الذهب العالمية

- شهدت الأسعار العالمية للذهب **ارتفاعًا** خلال الأسبوع المنتهي في ٦ يناير ٢٠٢٣، لتسجل نحو **١٨٦٤,٢٠ دولارًا أمريكيًا/أوقية**، مقابل **١٨١٩,٧٠ دولارًا أمريكيًا/أوقية** بنهاية تعاملات الأسبوع المنتهي في ٣٠ ديسمبر ٢٠٢٢، بنسبة ارتفاع أسبوعي بلغت **٢,٤٤%**.
- أرجع المحللون السبب في ارتفاع الأسعار العالمية للذهب إلى انخفاض عوائد سندات الخزانة الأمريكية والدولار؛ بعد أن عززت البيانات الاقتصادية الأمريكية التوقعات من بنك الاحتياطي الفيدرالي الأقل تشددًا.

تطور أسعار الذهب عالميًا^(١)
خلال الأسبوع المنتهي يوم ٦ يناير ٢٠٢٣

(دولار أمريكي/ أوقية)



رابعًا: تطور أسعار الأسمدة

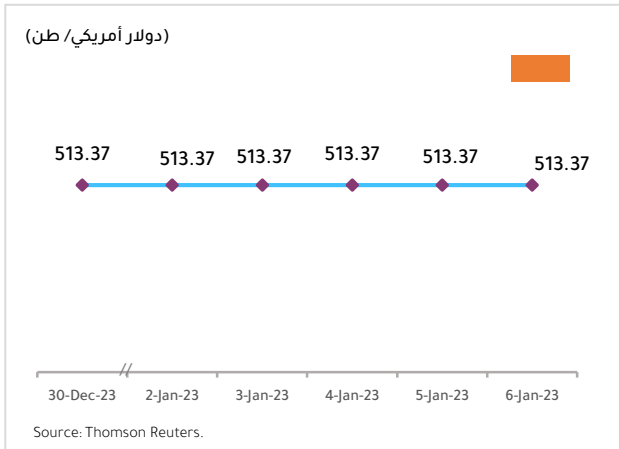


أسعار سماد اليوريا

- شهد متوسط الأسعار العالمية لسماد اليوريا **استقرارًا** لتبلغ نحو **٥١٣,٣٧ دولارًا أمريكيًا/طن** بنهاية تعاملات الأسبوع المنتهي يوم ٦ يناير ٢٠٢٣ .
- أرجع المحللون السبب في استقرار أسعار سماد اليوريا عالميًا إلى استقرار الطلب على سماد اليوريا، وتوافر المعروض منه.

تطور متوسط أسعار اليوريا عالميًا^(١)
خلال الأسبوع المنتهي يوم ٦ يناير ٢٠٢٣

(دولار أمريكي/ طن)



(١) متوسط السعر العالمي لليوريا (نيو أورلينز بالولايات المتحدة الأمريكية، ومصر، والخليج العربي).

ملحق إحصائي

يتضمن الأسعار العالمية للبتروول، والمحاصيل الزراعية
والمعادن، والأسمدة، ونسب التغير الشهري والسنوي لها.

ملحق إحصائي



أسعار البترول العالمية

التغير السنوي (%)	التغير الشهري (%)	السعر في ٦ يناير 2023	الحفارات
٢٨,٥ ▲	١,١ ▼	٦١٨	حفارات البترول (حفار)

(دولار أمريكي/ برميل)

التغير السنوي (%)	التغير الشهري (%)	السعر في ٦ يناير 2023	السلعة
٤٤,٦ ▲	٠,٩ ▼	٧٨,٥٧	خام برنت
٤٥,٧ ▲	٠,٦ ▼	٧٣,٧٧	خام غرب تكساس

أسعار المحاصيل الزراعية العالمية

أسعار محصول القمح

(دولار أمريكي/ طن)

التغير السنوي (%)	التغير الشهري (%)	السعر في ٦ يناير 2023	الدولة
٩١,٧ ▲	٠,٠ ■	٤٨٧,٤٩	الأرجنتين
١٨,٥ ▲	١,٣ ▼	٣٢٣,٨٨	فرنسا
١٣,٦ ▲	٠,٦ ▼	٣٢٤,٦	الولايات المتحدة الأمريكية
١٠,٩ ▲	٣,١٧ ▼	٣٠٥	روسيا

أسعار محصول الذرة

(دولار أمريكي/ طن)

التغير السنوي (%)	التغير الشهري (%)	السعر في ٦ يناير 2023	الدولة
٢٦,٩ ▲	٧,٥ ▲	٣٠٠,٧٩	الأرجنتين
٣٢,١ ▲	٤,٥ ▲	٢٥٧,٤	الولايات المتحدة الأمريكية
٨,٢ ▲	٠,٩١ ▼	٢٨٠,٩	البرازيل

أسعار محصول فول الصويا

(دولار أمريكي/ طن)

التغير السنوي (%)	التغير الشهري (%)	السعر في ٦ يناير 2023	الدولة
٣٨,٣ ▲	٢٠,٢ ▲	٤٧٥	الأرجنتين
١١,٦ ▲	٢,٥ ▲	٦٠٣,٤	الولايات المتحدة الأمريكية
١٠,٢ ▲	٤,٤ ▼	٥٨١	البرازيل

ملحق إحصائي - تابع



أسعار السكر العالمية

(دولار أمريكي / طن)

السلعة	السعر في ٦ يناير 2023	التغير الشهري (%)	التغير السنوي (%)
السكر الأبيض	٥٢٧,٢	١,٤ ▼	١٨,٨ ▲

أسعار محصول الأرز الأبيض

(دولار أمريكي / طن)

الدولة	السعر في ٦ يناير 2023	التغير الشهري (%)	التغير السنوي (%)
تايلاند ^(١)	٤٥٥,٠	٥,٨ ▲	٨,٠٨ ▼
فيتنام	٤٥٠,٠	٣,٤ ▲	٩,٠٩ ▼
باكستان	٤٦٠,٠	٥,٧ ▲	٨,٢ ▲

^(١) الأرز التايلاندي الطويل ١٠٪

أسعار المعادن

(دولار أمريكي / طن)

السلعة	السعر في ٦ يناير 2023	التغير الشهري (%)	التغير السنوي (%)
خام الحديد	١١٦,٥٧	٧,٤ ▲	٣٠,٠٩ ▼
البيليت	٥١٥,٠٠	٥,١ ▲	١٠,٨ ▼
الصلب	٦٠٩,٠٩	٧,٧ ▲	٣٠,٠٩ ▼
الذهب (دولار/أوقية)	١٨٦٤,٢	٥,٣ ▲	٢,٢ ▼

أسعار سماد اليوريا

(دولار أمريكي / طن)

المنطقة/ الدولة	السعر في ٦ يناير 2023	التغير الشهري (%)	التغير السنوي (%)
نيو أورلينز - الولايات المتحدة الأمريكية	٥٠٢,١	٢,٦ ▼	١١,٦ ▲
مصر	٥٤٨,٠	٢,٥ ▼	٩٤,٦ ▲
الخليج العربي	٤٩٠,٠	٤,٨ ▼	٨٢,١ ▲



مركز المعلومات ودعم اتخاذ القرار التابع لمجلس الوزراء المصري

1 ش مجلس الشعب - قصر العيني - القاهرة - مصر | رقم بريدي: 11582 | ص.ب: 191 مجلس الشعب
تليفون: (202)27929292 - فاكس: (202)27929222 | info@idsc.net.eg | www.idsc.gov.eg



W W W . I D S C . G O V . E G