



مجلس الوزراء
مركز المعلومات ودعم اتخاذ القرار



تطورات أسعار السلع الاستراتيجية العالمية

نشرة أسبوعية

تصدر عن مركز المعلومات ودعم اتخاذ
القرار التابع لمجلس الوزراء المصري

السنة (٣) - العدد (١٣٧) - ٢٥ أكتوبر ٢٠٢٢

عن المركز

شهد مركز المعلومات ودعم اتخاذ القرار التابع لمجلس الوزراء المصري -منذ نشأته عام ١٩٨٥- عدة تحوُّلات، ليُواكب التغيرات التي مرَّ بها المجتمع المصري، فقد اختص في مرحلته الأولى (١٩٨٥-١٩٩٩) بتطوير البنية المعلوماتية في مصر. ثم كان إنشاء وزارة الاتصالات وتكنولوجيا المعلومات عام (١٩٩٩) نقطة تحوُّل رئيسية في مسيرته، ليُؤدِّي دوره كمؤسسة فكر (Think Tank) تدعم جهود مُتخذ القرار في شتى مجالات التنمية.

ومنذ ذلك الحين، يتبنَّى المركز رؤية مفادها أن يكون المركز هو الأكثر تميزاً في مجال دعم اتخاذ القرار في قضايا التنمية الشاملة، وإقامة حوار مجتمعي بنّاء، وتعزيز قنوات التواصل مع المواطن المصري الذي يُعد غاية التنمية وهدفها الأسمى؛ الأمر الذي يؤهله للاضطلاع بدور أكبر في صنع السياسة العامة وتعزيز كفاءة جهود التنمية وفعاليتها، وترسيخ مجتمع المعرفة.

وفي سبيل تحقيق ذلك، يحمل مركز المعلومات ودعم اتخاذ القرار على عاتقه مهمة أن يكون داعماً لكل متخذي القرار. وحتى يتسنى له ذلك، فإنه يسعى باستمرار إلى أن يكون **إحدى أفضل مؤسسات الفكر** (Think Tank) على المستوى المحلي والإقليمي والدولي. وقد واكب ذلك اعتراف إقليمي ودولي بدور المركز كمؤسسة فكر، وهو ما ظهر جلياً في نتائج "برنامج مراكز الفكر والمجتمعات المدنية (Think Tanks and Civil Societies Program, TTCSP) بجامعة بنسلفانيا الأمريكية" التي تم الإعلان عنها في فبراير ٢٠٢١؛ حيث تم اختيار مركز المعلومات ودعم اتخاذ القرار ليكون:

- ضمن أفضل ٢٠ مركز فكر على مستوى العالم استجابةً لجائحة "كوفيد-١٩" لعام ٢٠٢٠ (لا يوجد ترتيب مُحدد لللائحة).
- في المرتبة ٢١ من بين ٦٤ مركز فكر على مستوى العالم كصاحب أفضل فكرة أو نموذج جديد قام بتطويره خلال عام ٢٠٢٠، أخذاً بعين الاعتبار أنه لا يوجد أي مركز فكر مصري آخر تم تصنيفه وفقاً لهذا المعيار.
- في المرتبة ١٤ من إجمالي ١٠١ مركز فكر على مستوى إفريقيا والشرق الأوسط لعام ٢٠٢٠.
- بالإضافة إلى فوز المركز بعدة جوائز ضمن مسابقة مؤسسة "ستيفي أوردز" (STEVIE Awards) العالمية المُعلن عنها في أبريل ٢٠٢٢، ومن بين تلك الجوائز: (١) جائزة ذهبية، و(٤) برونزية من بين أكثر من ٧٠٠ فريق متنافس من ١٧ دولة في الشرق الأوسط وشمال إفريقيا.
- كما فاز المركز في يونيو ٢٠٢٢ بجائزة (SAG Award) الأمريكية الممنوحة للإصدار الرقمية للمركز "وصف مصر بالمعلومات" من بين نحو ١٠٠ ألف مؤسسة دولية حول العالم.

عن النشرة

تعد أسعار السلع الاستراتيجية العالمية مؤشراً للتغيرات في العرض والطلب، وبالتالي يمكن أن تكشف عن الظروف غير الطبيعية التي ينبغي الاهتمام بها، ويساعد رصد أسعار الأسواق الدولية في دعم القرارات القائمة على الأدلة والاستراتيجيات، وقد أثبتت أحداث تقلبات الأسعار في الفترات الماضية قيمة المعلومات والتحليلات السوقية في الوقت المناسب؛ من أجل التخفيف من الآثار السلبية، ومعرفة اتجاهات الأسعار في البورصات العالمية.

ويقوم المركز بدور رئيس في رصد بيانات أسعار السلع الاستراتيجية العالمية، **كالنفط والقمح والذهب** وغيرها من السلع الاستراتيجية المحورية، وتحليلها ونشرها من خلال الاعتماد على قاعدة بيانات رويترز العالمية (Thomson Reuters)، وإدارة معلومات الطاقة الأمريكية (Information Administration US Energy)، بالإضافة إلى التقارير الصادرة عن المنظمات الدولية والمواقع الإخبارية الدولية، وأهمها: الموقع الإخباري أويل برايس (Oil price)، ووكالة بلومبرج الأمريكية (Bloomberg).

فريق العمل



رئيس المركز

السيد / أسامة الجوهري
مساعد رئيس مجلس الوزراء
رئيس مركز المعلومات ودعم اتخاذ القرار

رئيس التحرير

د. أحمد حلمي
رئيس الإدارة المركزيّة لمحور المعلومات
والبيانات

الإشراف العام

أ. أسماء نور الدين
نائب رئيس الإدارة المركزيّة
لمحور المعلومات والبيانات

رئيس فريق الإعداد

أ. بثينة فرج

فريق الإعداد

أ. أحمد الحداد
أ. حاتم عبد العظيم

التصميم الجرافيكي

أ. أحمد حبيب

المراجعة والتدقيق

أ. هبة أبو الوفا
مدير الإدارة العامة للجودة
أ. وليد رشاد
أ. عبد الحميد حلمي



خالص الشكر والتقدير إلى كل من: الإدارة العامة للجودة، وإدارة موارد البيانات، والإدارة العامة للخدمات الاحترافية؛ لتعاونها في سبيل إنجاز هذا العمل على الوجه الأكمل.



قائمة المحتويات

5

أهم النقاط الرئيسية

6

أولاً: تطور أسعار البترول

7

ثانياً: تطور أسعار المحاصيل الزراعية

9

ثالثاً: تطور أسعار المعادن

10

رابعاً: تطور أسعار الأسمدة

11

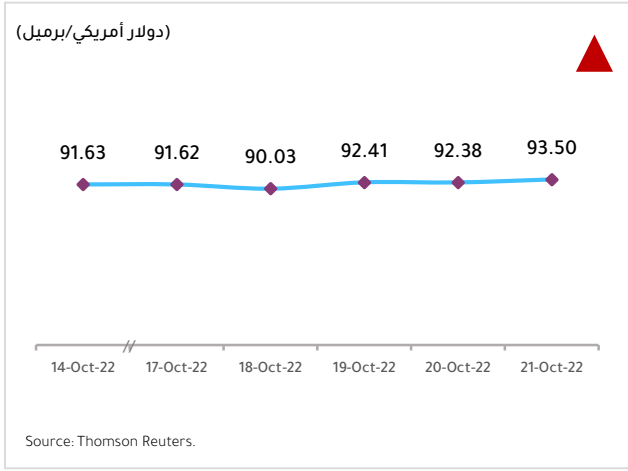
ملحق إحصائي

أهم النقاط الرئيسية

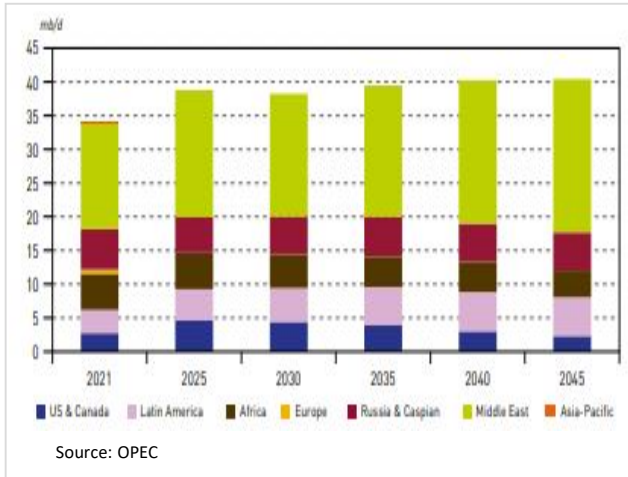
- **ارتفع** متوسط سعر خام برنت بنهاية تعاملات الأسبوع المنتهي يوم ٢١ أكتوبر ٢٠٢٢؛ ليسجل ٩٣.٥٠ دولارًا أمريكيًا/برميل مقابل ٩١.٦٣ دولارًا أمريكيًا/برميل بنهاية تعاملات الأسبوع المنتهي يوم ١٤ أكتوبر ٢٠٢٢، بنسبة ارتفاع أسبوعي بلغت ٢.٠٤%، كما **انخفض** سعر خام غرب تكساس الوسيط الأمريكي بنهاية تعاملات الأسبوع المنتهي يوم ٢١ أكتوبر ٢٠٢٢، ليصل إلى ٨٥.٠٥ دولارًا أمريكيًا/برميل، مقابل ٨٥.٦١ دولارًا أمريكيًا/برميل بنهاية تعاملات الأسبوع المنتهي يوم ١٤ أكتوبر ٢٠٢٢ بنسبة انخفاض أسبوعي بلغت ٠.٦٥%.
- **انخفضت** الأسعار العالمية للسلع الزراعية لكل من (القمح، وفول الصويا، والسكر، والذرة) بنهاية تعاملات الأسبوع المنتهي يوم ٢١ أكتوبر ٢٠٢٢، بينما **استقر** الأرز الأبيض خلال الفترة نفسها.
- شهد متوسط الأسعار العالمية للبيوليت **استقرارًا** ليبلغ نحو ٥٢٥.٠٠ دولارًا أمريكيًا/طن بنهاية تعاملات الأسبوع المنتهي يوم ٢١ أكتوبر ٢٠٢٢.
- شهدت الأسعار العالمية للصلب **انخفاضًا** خلال الأسبوع المنتهي يوم ٢١ أكتوبر ٢٠٢٢، لتسجل ٥٢١.٩٧ دولارًا أمريكيًا/طن، مقابل ٥٣٣.٧٠ دولارًا أمريكيًا/طن بنهاية تعاملات الأسبوع المنتهي في ١٤ أكتوبر ٢٠٢٢، بنسبة انخفاض أسبوعي ٢.٢٠%.
- شهدت الأسعار العالمية للذهب **ارتفاعًا** خلال الأسبوع المنتهي في ٢١ أكتوبر ٢٠٢٢، لتسجل نحو ١٦٥١.٠٠ دولارًا أمريكيًا/أوقية، مقابل ١٦٤١.٧٠ دولارًا أمريكيًا/أوقية بنهاية تعاملات الأسبوع المنتهي في ١٤ أكتوبر ٢٠٢٢، بنسبة ارتفاع أسبوعي بلغت ٠.٥٧%.
- شهد متوسط الأسعار العالمية لسماذ اليوريا **انخفاضًا** لتبلغ نحو ٦٦٠.٧٩ دولارًا أمريكيًا/طن بنهاية تعاملات الأسبوع المنتهي يوم ٢١ أكتوبر ٢٠٢٢، مقابل ٦٨٥.٦٣ دولارًا أمريكيًا/طن بنهاية تعاملات الأسبوع المنتهي يوم ١٤ أكتوبر ٢٠٢٢، بنسبة انخفاض أسبوعي بلغت ٣.٦٢%.

أولاً: تطور أسعار البترول

تطور متوسط أسعار خام برنت عالمياً خلال الأسبوع المنتهي يوم ٢١ أكتوبر ٢٠٢٢



الصادرات العالمية من الخام والمكثفات حسب المنشأ* ٢٠٢١-٢٠٤٥



ارتفع سعر خام برنت، في حين تراجع سعر خام غرب تكساس الوسيط الأمريكي، بنهاية تعاملات الأسبوع المنتهي يوم ٢١ أكتوبر ٢٠٢٢.

- **ارتفاع** متوسط سعر خام برنت بنهاية تعاملات الأسبوع المنتهي يوم ٢١ أكتوبر ٢٠٢٢؛ ليسجل ٩٣,٥٠ دولاراً أمريكياً/برميل مقابل ٩١,٦٣ دولاراً أمريكياً/برميل بنهاية تعاملات الأسبوع المنتهي يوم ١٤ أكتوبر ٢٠٢٢، بنسبة ارتفاع أسبوعي بلغت ٢,٠٤%.
- أرجع المحللون السبب في ارتفاع أسعار النفط العالمية إلى الحظر الوشيك الذي سيفرضه الاتحاد الأوروبي على الخام والمنتجات النفطية الروسية، فضلاً عن خفض الإنتاج من مجموعة (أوبك+).
- بينما **انخفض** سعر خام غرب تكساس الوسيط الأمريكي بنهاية تعاملات الأسبوع المنتهي يوم ٢١ أكتوبر ٢٠٢٢، ليصل إلى ٨٥,٠٥ دولاراً أمريكياً/برميل، مقابل ٨٥,٦١ دولاراً أمريكياً/برميل بنهاية تعاملات الأسبوع المنتهي يوم ١٤ أكتوبر ٢٠٢٢ بنسبة انخفاض أسبوعي بلغت ٠,٦٥%.

من المتوقع أن ترتفع تجارة النفط الخام والمكثفات العالمية متوسطة الأجل بشكل كبير، يليه زيادة تدريجية بعد ذلك.

- وفقاً لتقرير منظمة أوبك، من المتوقع أن يرتفع إجمالي تجارة النفط الخام والمكثفات من ٣٣,٩ مليون برميل يومياً في عام ٢٠٢١ إلى ما يقرب من ٤٠,٥ مليون برميل يومياً بحلول عام ٢٠٤٥، وسيظل الشرق الأوسط إلى حد بعيد أهم مصدر للنفط والمكثفات طوال الفترة القادمة تماشيًا مع الطلب المتزايد على السوائل النفطية لمنظمة أوبك، ومن المتوقع أن تزيد صادراتها من ١٥,٧ مليون برميل يومياً في عام ٢٠٢١ إلى ٢٢,٧ مليون برميل يومياً في عام ٢٠٤٥.
- من المتوقع أن تنمو صادرات أمريكا اللاتينية من النفط بقوة، لتصل إلى ٥,٧ ملايين برميل يومياً في عام ٢٠٤٥، مقارنة بنحو ٣,٤ ملايين برميل يومياً في عام ٢٠٢١، ومن المتوقع أن تبلغ صادرات الولايات المتحدة الأمريكية وكندا من النفط ذروتها في عام ٢٠٢٥ لتسجل ٤,٧ ملايين برميل يومياً، يليه انخفاض تدريجي إلى ٢,٣ مليون برميل يومياً في عام ٢٠٤٥.

- وفقاً لشركة بيكر هيوز (Baker Hughes)، **ارتفع** عدد منصات التنقيب عن النفط في الولايات المتحدة الأمريكية لتسجل ٦١٢ منصة في الأسبوع المنتهي يوم ٢١ أكتوبر ٢٠٢٢، مقارنة بالأسابيع السابق بمقدار منصتين. بينما **استقر** عدد منصات التنقيب عن الغاز الطبيعي ليسجل ١٥٧ منصة في الأسبوع المنتهي يوم ٢١ أكتوبر ٢٠٢٢، مقارنة بالأسابيع السابق، وبذلك **ارتفع** مجموع منصات التنقيب عن النفط والغاز الطبيعي معاً في الأسبوع المنتهي يوم ٢١ أكتوبر ٢٠٢٢ ليسجل ٧٦٩ منصة نشطة في الولايات المتحدة الأمريكية مقارنة بالأسبوع المنتهي يوم ١٤ أكتوبر ٢٠٢٢.

ثانيًا: تطور أسعار المحاصيل الزراعية

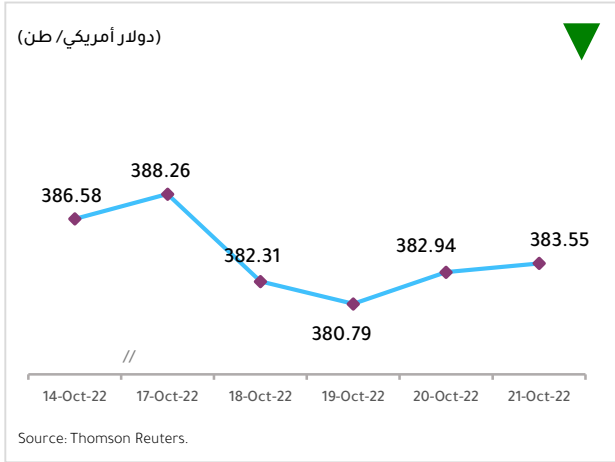


انخفضت الأسعار العالمية للسلع الزراعية لكل من (القمح، والذرة، وفول الصويا، والسكر) بنهاية تعاملات الأسبوع المنتهي يوم ٢١ أكتوبر ٢٠٢٢، بينما استقر الأرز الأبيض خلال الفترة نفسها.

01 الأسعار العالمية للقمح

- شهد متوسط الأسعار العالمية للقمح انخفاضًا ليبلغ نحو ٣٨٣,٥٥ دولارًا أمريكيًا/طن بنهاية تعاملات الأسبوع المنتهي يوم ٢١ أكتوبر ٢٠٢٢، مقابل ٣٨٦,٥٨ دولارًا أمريكيًا/طن بنهاية تعاملات الأسبوع المنتهي يوم ١٤ أكتوبر ٢٠٢٢، بنسبة انخفاض أسبوعي بلغت ٠,٧٨%.
- أرجع المحللون السبب في انخفاض أسعار القمح العالمية إلى الطقس المعتدل الذي ساعد على العمل بموسم الحصاد في الخريف في فرنسا، أكبر منتج للحبوب في الاتحاد الأوروبي.

تطور متوسط أسعار القمح عالميًا^(١)
خلال الأسبوع المنتهي يوم ٢١ أكتوبر ٢٠٢٢

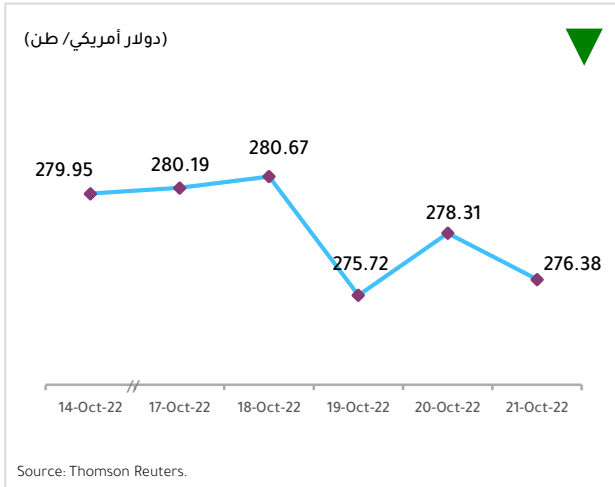


^(١) متوسط السعر العالمي للقمح في فرنسا والأرجنتين وروسيا والولايات المتحدة الأمريكية.

02 أسعار الذرة العالمية

- شهد متوسط الأسعار العالمية للذرة انخفاضًا ليسجل نحو ٢٧٦,٣٨ دولارًا أمريكيًا/طن بنهاية تعاملات الأسبوع المنتهي يوم ٢١ أكتوبر ٢٠٢٢، مقابل ٢٧٩,٩٥ دولارًا أمريكيًا/طن بنهاية تعاملات الأسبوع المنتهي يوم ١٤ أكتوبر ٢٠٢٢، بنسبة انخفاض أسبوعي بلغت ١,٢٧%.
- أرجع المحللون السبب في انخفاض أسعار الذرة العالمية إلى وصول الذرة الأوكرانية (وكذلك البرازيلية) لسوق الذرة الأوروبية، كما زادت شركة Strategie Grains الاستشارية توقعاتها لواردات الاتحاد الأوروبي من الذرة في ٢٠٢٣/٢٠٢٢ إلى ٢٣,٠ مليون طن من ٢١,٤ مليونًا متوقعة الشهر الماضي، وكذلك زادت من توقعاتها للواردات من أوكرانيا إلى ١٢,٨ مليون طن مقابل ١٠,٤ ملايين كانت متوقعة في سبتمبر الماضي.

تطور متوسط أسعار الذرة عالميًا^(١)
خلال الأسبوع المنتهي يوم ٢١ أكتوبر ٢٠٢٢

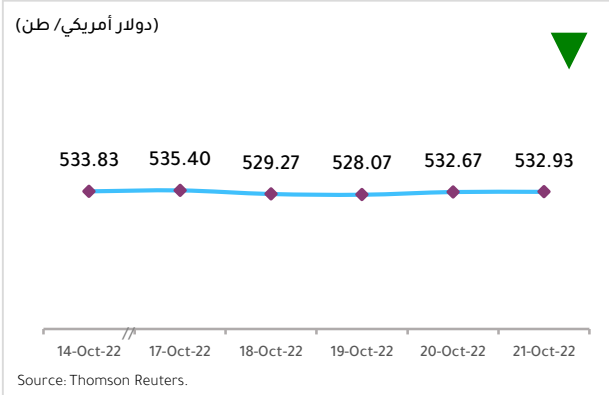


^(١) متوسط السعر العالمي للذرة في الأرجنتين والولايات المتحدة الأمريكية والبرازيل.

تطور أسعار المحاصيل الزراعية - تابع

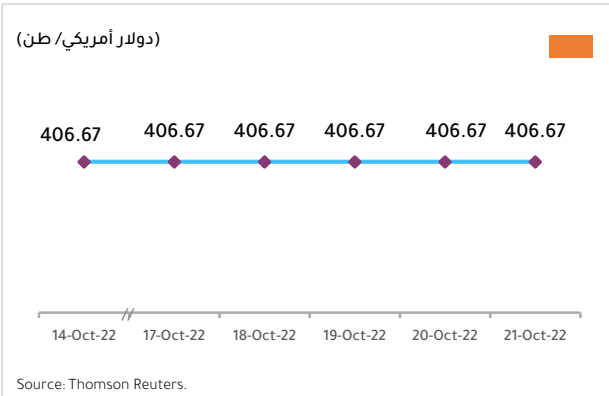


تطور متوسط أسعار فول الصويا عالمياً^(١)
خلال الأسبوع المنتهي يوم ٢١ أكتوبر ٢٠٢٢



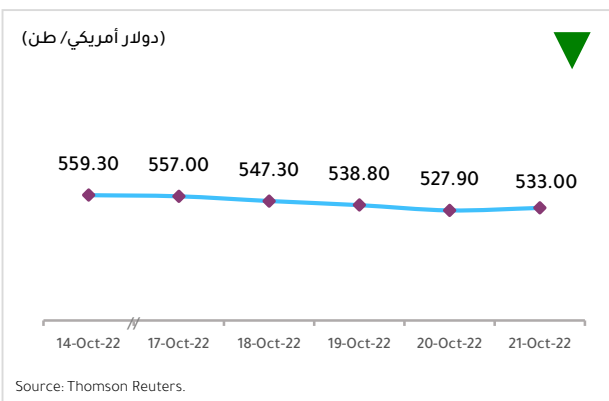
^(١) متوسط السعر العالمي لفول الصويا في الولايات المتحدة الأمريكية والبرازيل والبرازيل.

تطور متوسط أسعار الأرز الأبيض عالمياً^(١)
خلال الأسبوع المنتهي يوم ٢١ أكتوبر ٢٠٢٢



^(١) متوسط السعر العالمي للأرز الأبيض في تايلاند وفيتنام وباكستان.

تطور متوسط أسعار السكر عالمياً^(١)
خلال الأسبوع المنتهي يوم ٢١ أكتوبر ٢٠٢٢



^(١) متوسط السعر العالمي للسكر.

03 الأسعار العالمية لفول الصويا

- **انخفض** متوسط أسعار فول الصويا عالمياً بنهاية تعاملات الأسبوع المنتهي يوم ٢١ أكتوبر ٢٠٢٢، ليسجل ٥٣٢,٩٣ دولاراً أمريكياً/طن، مقابل ٥٣٣,٨٣ دولاراً أمريكياً/طن بنهاية تعاملات الأسبوع المنتهي يوم ١٤ أكتوبر ٢٠٢٢، بنسبة انخفاض أسبوعي بلغت ٠,١٧%.
- أرجع المحللون السبب في انخفاض أسعار فول الصويا عالمياً إلى تراجع العقود الآجلة لفول الصويا في الولايات المتحدة يوم الثلاثاء ١٨ أكتوبر بسبب مخاوف من أن المشتريين الأجانب سيتجهون إلى الإمدادات البديلة لتلبية احتياجاتهم من الواردات.

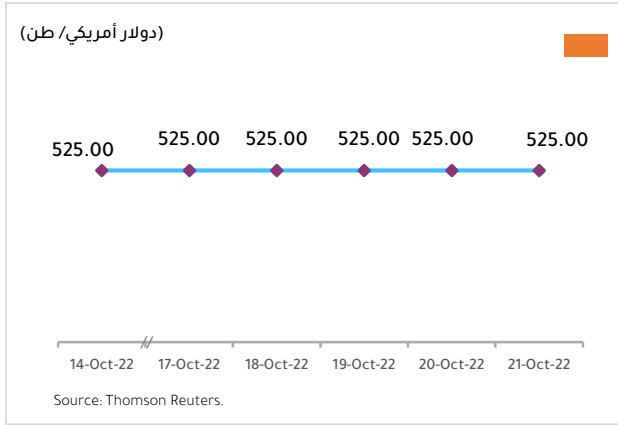
04 الأسعار العالمية للأرز الأبيض

- شهد متوسط الأسعار العالمية للأرز الأبيض **استقراراً** ليلغ نحو ٤٠٦,٦٧ دولارات أمريكية/طن بنهاية تعاملات الأسبوع المنتهي يوم ٢١ أكتوبر ٢٠٢٢.
- أرجع المحللون السبب في استقرار أسعار الأرز الأبيض عالمياً إلى استقرار الطلب والمعروض منه.

05 أسعار السكر العالمية

- **انخفض** متوسط أسعار السكر عالمياً خلال الأسبوع المنتهي يوم ٢١ أكتوبر ٢٠٢٢ لتسجل ٥٣٣,٠ دولاراً أمريكياً/طن، مقابل ٥٥٩,٣٠ دولاراً أمريكياً/طن بنهاية تعاملات الأسبوع المنتهي يوم ١٤ أكتوبر ٢٠٢٢، بنسبة انخفاض أسبوعي بلغت ٤,٧٠%.
- أرجع المحللون السبب في انخفاض أسعار السكر عالمياً إلى التوقعات بزيادة إنتاج الهند من السكر الذي بدأ أوائل شهر أكتوبر، بزيادة ٢% عن الموسم السابق؛ حيث أنتجت الهند أكبر منتج للسكر في العالم وثاني أكبر مصدر بعد البرازيل - نحو ٣٥,٨ مليون طن من سكر التحلية في موسم ٢٠٢١-٢٢، وذلك وفقاً لجمعية مطاحن السكر الهندية (ISMA).

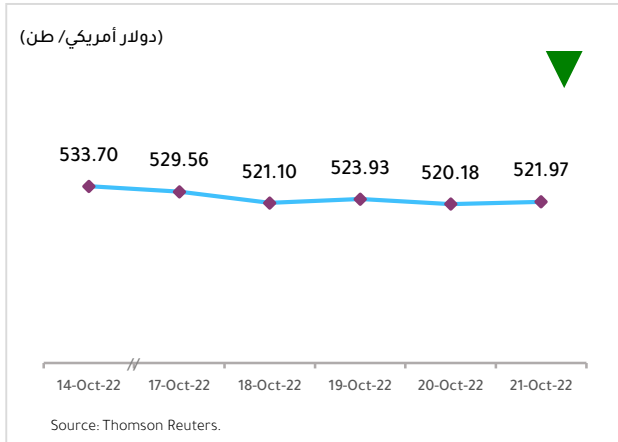
ثالثًا: تطور أسعار المعادن

تطور متوسط أسعار البيليت عالميًا
خلال الأسبوع المنتهي يوم ٢١ أكتوبر ٢٠٢٢

01 أسعار البيليت العالمية

شهد متوسط الأسعار العالمية للبيليت **استقرارًا** ليبلغ نحو ٥٢٥,٠٠ دولارًا أمريكيًا/طن بنهاية تعاملات الأسبوع المنتهي يوم ٢١ أكتوبر ٢٠٢٢.

- أرجع المحللون السبب في استقرار أسعار البيليت عالميًا إلى استقرار الطلب والمعروض منه.

تطور أسعار الصلب عالميًا^(١)
خلال الأسبوع المنتهي يوم ٢١ أكتوبر ٢٠٢٢

02 أسعار الصلب العالمية

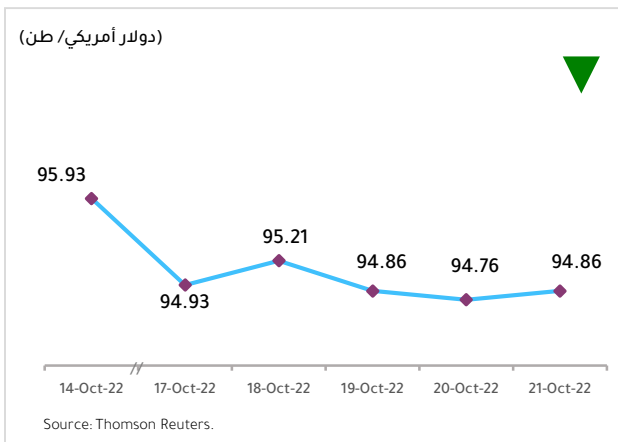
شهدت الأسعار العالمية للصلب **انخفاضًا** خلال الأسبوع المنتهي يوم ٢١ أكتوبر ٢٠٢٢، لتسجل ٥٢١,٩٧ دولارًا أمريكيًا/طن، مقابل ٥٣٣,٧٠ دولارًا أمريكيًا/طن بنهاية تعاملات الأسبوع المنتهي في ١٤ أكتوبر ٢٠٢٢، بنسبة انخفاض أسبوعي ٢,٢٠%.

- أرجع المحللون السبب في انخفاض أسعار الصلب عالميًا إلى أن توقعات الطلب العالمي على الصلب تتراجع هذا العام بنسبة ٢,٣% نتيجة ارتفاع التضخم وارتفاع أسعار الفائدة، وذلك وفقًا لما صرحت به الرابطة العالمية للصلب (WSA).

03 أسعار خام الحديد

شهد متوسط الأسعار العالمية لخام الحديد **انخفاضًا** ليبلغ نحو ٩٤,٨٦ دولارًا أمريكيًا/طن بنهاية تعاملات الأسبوع المنتهي في ٢١ أكتوبر ٢٠٢٢، مقابل ٩٥,٩٣ دولارًا أمريكيًا/طن بنهاية تعاملات الأسبوع المنتهي في ١٤ أكتوبر ٢٠٢٢، بنسبة انخفاض أسبوعي بلغت ١,١٢%.

- أرجع المحللون السبب في انخفاض أسعار خام الحديد إلى تراجع أسعار الصلب في الصين، المسؤولية عن نصف الإنتاج العالمي من مواد البناء والتصنيع، وسط تدهور حالة COVID-19 في بكين.

تطور متوسط أسعار خام الحديد عالميًا
خلال الأسبوع المنتهي يوم ٢١ أكتوبر ٢٠٢٢

(١) سعر بورصة شنغهاي HRC Shanghai.

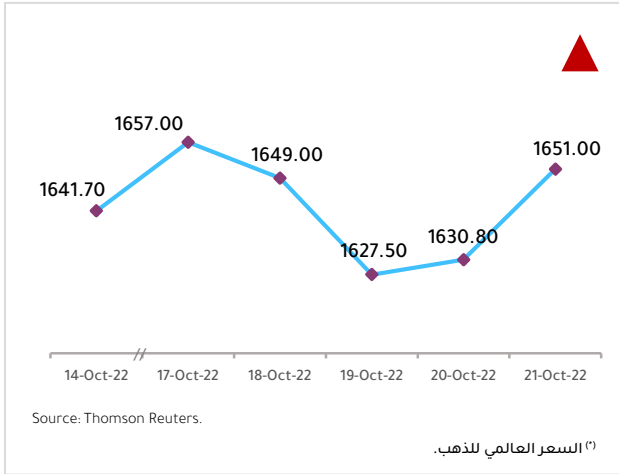
تطور أسعار المعادن - تابع



04 أسعار الذهب العالمية

- شهدت الأسعار العالمية للذهب ارتفاعًا خلال الأسبوع المنتهي في ٢١ أكتوبر ٢٠٢٢، لتسجل نحو ١٦٥١,٠٠ دولارًا أمريكيًا/أوقية، مقابل ١٦٤١,٧٠ دولارًا أمريكيًا/أوقية بنهاية تعاملات الأسبوع المنتهي في ١٤ أكتوبر ٢٠٢٢، بنسبة ارتفاع أسبوعي بلغت ٠,٥٧%.
- أرجع المحللون السبب في ارتفاع الأسعار العالمية للذهب إلى انخفاض قيمة الدولار، وزيادة العقود الأمريكية الآجلة للذهب بنحو ٠,٢%.

تطور أسعار الذهب عالميًا^(١)
خلال الأسبوع المنتهي يوم ٢١ أكتوبر ٢٠٢٢
(دولار أمريكي/ أوقية)



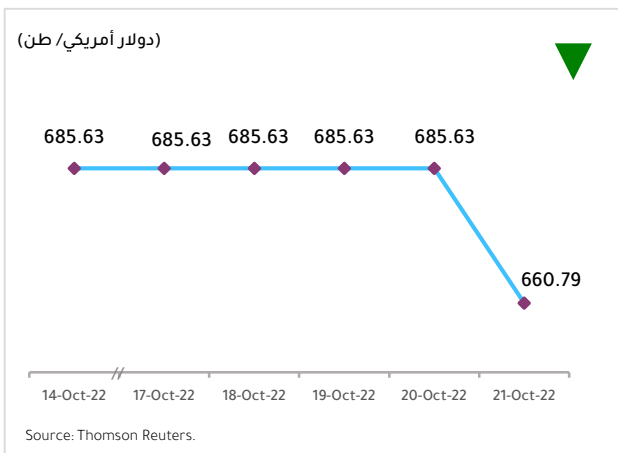
رابعًا: تطور أسعار الأسمدة



أسعار سماد اليوريا

- شهد متوسط الأسعار العالمية لسماد اليوريا انخفاضًا لتبلغ نحو ٦٦٠,٧٩ دولارًا أمريكيًا/طن بنهاية تعاملات الأسبوع المنتهي يوم ٢١ أكتوبر ٢٠٢٢، مقابل ٦٨٥,٦٣ دولارًا أمريكيًا/طن بنهاية تعاملات الأسبوع المنتهي يوم ١٤ أكتوبر ٢٠٢٢، بنسبة انخفاض أسبوعي بلغت ٣,٦٢%.
- أرجع المحللون السبب في انخفاض الأسعار العالمية لسماد اليوريا إلى تردد المزارعين في الشراء بسبب ارتفاع أسعار المواد الغذائية؛ مما يؤدي إلى انخفاض الطلب وحدوث وفرة في الإمدادات.

تطور متوسط أسعار اليوريا عالميًا^(١)
خلال الأسبوع المنتهي يوم ٢١ أكتوبر ٢٠٢٢
(دولار أمريكي/ طن)



^(١) متوسط السعر العالمي لليوريا (نيو أورلينز بالولايات المتحدة الأمريكية، ومصر، والخليج العربي).

ملحق إحصائي

يتضمن الأسعار العالمية للبتروول، والمحاصيل الزراعية
والمعادن، والأسمدة، ونسب التغير الشهري والسنوي لها.

ملحق إحصائي



أسعار البترول العالمية

التغير السنوي (%)	التغير الشهري (%)	العدد في ٢١ أكتوبر 2022	الحفارات
٣٨,١ ▲	١,٧ ▲	٦١٢	حفارات البترول (حفار)

(دولار أمريكي/ برميل)

التغير السنوي (%)	التغير الشهري (%)	السعر في ٢١ أكتوبر 2022	السلعة
١٠,٥ ▲	٤,١ ▲	٩٣,٥٠	خام برنت
٣,١ ▲	٢,٥ ▲	٨٥,٠٥	خام غرب تكساس

أسعار المحاصيل الزراعية العالمية

أسعار محصول القمح

(دولار أمريكي/ طن)

التغير السنوي (%)	التغير الشهري (%)	السعر في 21 أكتوبر 2022	الدولة
٢٧,٨ ▲	٠,٣ ▲	٤٨٧,٥	الأرجنتين
٥,١ ▲	٣,١ ▼	٣٣٨,٧	فرنسا
١٩,٩ ▲	٢,٢ ▼	٣٨٦,٠	الولايات المتحدة الأمريكية
٢,٧ ▲	٢,٢ ▲	٣٢٢,٠	روسيا

أسعار محصول الذرة

(دولار أمريكي/ طن)

التغير السنوي (%)	التغير الشهري (%)	السعر في ٢١ أكتوبر 2022	الدولة
١٧,٦ ▲	٢,٠ ▲	٢٨١,٢	الأرجنتين
٢٨,٦ ▲	٠,٢ ▼	٢٦٩,٤	الولايات المتحدة الأمريكية
٦,٨ ▲	٣,٤ ▼	٢٧٨,٦	البرازيل

أسعار محصول فول الصويا

(دولار أمريكي/ طن)

التغير السنوي (%)	التغير الشهري (%)	السعر في ٢١ أكتوبر 2022	الدولة
٩,٨ ▲	١٢,٠ ▲	٣٩٢,٠	الأرجنتين ^(*)
٢١,٤ ▲	١,٢ ▲	٦٠٢,٣	الولايات المتحدة الأمريكية
١٤,٣٣ ▲	٢,٨٠ ▼	٦٠٣,٠	البرازيل ^(*)

(*) أحدث بيان متاح يوم ٢١ أكتوبر ٢٠٢٢.

(*) أحدث بيان متاح يوم ٢٠ أكتوبر ٢٠٢٢.

ملحق إحصائي - تابع



أسعار السكر العالمية

(دولار أمريكي / طن)

السلعة	السعر في ٢١ أكتوبر 2022	التغير الشهري (%)	التغير السنوي (%)
السكر الأبيض	٥٣٣,٠٠	٢,٢ ▲	٦,٤ ▲

أسعار محصول الأرز الأبيض

(دولار أمريكي / طن)

الدولة	السعر في ٢١ أكتوبر 2022	التغير الشهري (%)	التغير السنوي (%)
تايلاند ^(١)	٤١٠,٠	٣,٥ ▼	٦,٥ ▲
فيتنام	٤٢٥,٠	٦,٣ ▲	١,٢ ▼
باكستان	٣٨٥,٠	٧,٢ ▼	٦,٩ ▲

^(١) الأرز التايلاندي الطويل ٪١٠

أسعار المعادن

(دولار أمريكي / طن)

السلعة	السعر في ٢١ أكتوبر 2022	التغير الشهري (%)	التغير السنوي (%)
خام الحديد	٩٤,٨٦	٣,٨ ▼	٢٢,٨ ▼
البيليت	٥٢٥,٠٠	١,٩ ▼	١٥,٣ ▼
الصلب ^(١)	٥٢٢,٠	٤,٦ ▼	٤٠,٨ ▼
الذهب (دولار/أوقية)	١٦٥١,٠٠	٠,٨ ▼	٧,٣ ▼

أسعار سماد اليوريا

(دولار أمريكي / طن)

المنطقة/ الدولة	السعر في ٢١ أكتوبر 2022	التغير الشهري (%)	التغير السنوي (%)
نيو أورلينز - الولايات المتحدة الأمريكية	٦٥٠,٤	١١,٤ ▼	١٥,٤ ▼
مصر	٧٠٢,٥	١٨,٨ ▼	١٥,٤ ▼
الخليج العربي	٦٢٩,٥	٢,٨ ▼	١٤,٩ ▼



مركز المعلومات ودعم اتخاذ القرار التابع لمجلس الوزراء المصري

1 ش مجلس الشعب - قصر العيني - القاهرة - مصر | رقم بريدي: 11582 | ص.ب: 191 مجلس الشعب
تليفون: (202)27929292 - فاكس: (202)27929222 | info@idsc.net.eg | www.idsc.gov.eg

