



مركز المعلومات ودعم اتخاذ القرار



# تطورات أسعار السلع الاستراتيجية العالمية

نشرة أسبوعية

تصدر عن مركز المعلومات ودعم اتخاذ  
القرار التابع لمجلس الوزراء المصري

السنة (3) - العدد (131) - 13 سبتمبر 2022

## عن المركز

شهد مركز المعلومات ودعم اتخاذ القرار التابع لمجلس الوزراء المصري -منذ نشأته عام 1985- عدة تحوُّلات، ليؤاكب التغييرات التي مرَّ بها المجتمع المصري، فقد اختص في مرحلته الأولى (1985-1999) بتطوير البنية المعلوماتية في مصر. ثم كان إنشاء وزارة الاتصالات وتكنولوجيا المعلومات عام (1999) نقطة تحوُّل رئيسة في مسيرته، ليؤدِّي دوره كمؤسسة فكر (Think Tank) تدعم جهود مُتخذ القرار في شتى مجالات التنمية.

ومنذ ذلك الحين، يتبنَّى المركز رؤية مفادها أن يكون المركز هو الأكثر تميزاً في مجال دعم اتخاذ القرار في قضايا التنمية الشاملة، وإقامة حوار مجتمعي بنّاء، وتعزيز قنوات التواصل مع المواطن المصري الذي يُعد غاية التنمية وهدفها الأسمى؛ الأمر الذي يؤهله للاضطلاع بدور أكبر في صنع السياسة العامة وتعزيز كفاءة جهود التنمية وفعاليتها، وترسيخ مجتمع المعرفة.

وفي سبيل تحقيق ذلك، يحمل مركز المعلومات ودعم اتخاذ القرار على عاتقه مهمة أن يكون داعمًا لكل متخذي القرار. وحتى يتسنى له ذلك، فإنه يسعى باستمرار إلى أن يكون **أحد أفضل مؤسسات الفكر** (Think Tank) على المستوى المحلي والإقليمي والدولي. وقد واكب ذلك اعتراف إقليمي ودولي بدور المركز كمؤسسة فكر، وهو ما ظهر جليًّا في نتائج "برنامج مراكز الفكر والمجتمعات المدنية، (Think Tanks and Civil Societies Program, TTCSP) بجامعة بنسلفانيا الأمريكية" التي تم الإعلان عنها في فبراير 2021؛ حيث تم اختيار مركز المعلومات ودعم اتخاذ القرار ليكون:

- ضمن أفضل 20 مركز فكر على مستوى العالم استجابةً لجائحة "كوفيد-19" لعام 2020 (لا يوجد ترتيب مُحدد للقائمة).
- في المرتبة الـ 21 من بين 64 مركز فكر على مستوى العالم كصاحب أفضل فكرة أو نموذج جديد قام بتطويره خلال عام 2020، أخذًا بعين الاعتبار أنه لا يوجد أي مركز مصري آخر تم تصنيفه وفقًا لهذا المعيار.
- في المرتبة الـ 14 من إجمالي 101 مركز فكر على مستوى إفريقيا والشرق الأوسط لعام 2020.

بالإضافة إلى فوز المركز بعدة جوائز ضمن مسابقة مؤسسة "ستيڤي أوردز" (STEVIE Awards) العالمية المُعلن عنها في أبريل 2022، ومن بين تلك الجوائز: (1) جائزة ذهبية، و(4) برونزية من بين أكثر من 700 فريق متنافسين من 17 دولة في الشرق الأوسط وشمال إفريقيا.

### عن النشرة

تعد أسعار السلع الاستراتيجية العالمية مؤشراً للتغيرات في العرض والطلب، وبالتالي يمكن أن تكشف عن الظروف غير الطبيعية التي ينبغي الاهتمام بها، ويساعد رصد أسعار الأسواق الدولية في دعم القرارات القائمة على الأدلة والاستراتيجيات، وقد أثبتت أحداث تقلبات الأسعار في الفترات الماضية قيمة المعلومات والتحليلات السوقية في الوقت المناسب؛ من أجل التخفيف من الآثار السلبية، ومعرفة اتجاهات الأسعار في البورصات العالمية.

ويقوم المركز بدور رئيس في رصد بيانات أسعار السلع الاستراتيجية العالمية، **كالنفط والقمح والذهب** وغيرها من السلع الاستراتيجية المحورية، وتحليلها ونشرها من خلال الاعتماد على قاعدة بيانات رويترز العالمية (Thomson Reuters)، وإدارة معلومات الطاقة الأمريكية (Information Administration US Energy)، بالإضافة إلى التقارير الصادرة عن المنظمات الدولية والمواقع الإخبارية الدولية، وأهمها: الموقع الإخباري أويل برايس (Oil price)، ووكالة بلومبرج الأمريكية (Bloomberg).

## فريق العمل



### رئيس المركز

السيد / أسامة الجوهري  
مساعد رئيس مجلس الوزراء  
رئيس مركز المعلومات ودعم اتخاذ القرار

### رئيس التحرير

د. أحمد حلمي  
رئيس الإدارة المركزيّة لمحور المعلومات  
والبيانات

### الإشراف العام

أ. أسماء نور الدين  
نائب رئيس الإدارة المركزيّة  
لمحور المعلومات والبيانات

### رئيس فريق الإعداد

أ. بثينة فرج

### فريق الإعداد

أ. أسماء دسوقي  
أ. دينا عطا الله

### التصميم الجرافيكي

أ. أحمد حبيب

### المراجعة والتدقيق

أ. هبة أبو الوفا  
مدير الإدارة العامة للجودة  
أ. داليا محمد  
أ. أيمن سيد



خالص الشكر والتقدير إلى كل من: إدارة الجودة، وإدارة موارد البيانات، والإدارة العامة للخدمات الاحترافية؛ لتعاونها في سبيل إنجاز هذا العمل على الوجه الأكمل.



## قائمة المحتويات

5

أهم النقاط الرئيسية

6

أولاً: تطور أسعار البترول

7

ثانياً: تطور أسعار المحاصيل الزراعية

9

ثالثاً: تطور أسعار المعادن

10

رابعاً: تطور أسعار الأسمدة

11

ملحق إحصائي

## أهم النقاط الرئيسية

- **انخفاض** سعر خام برنت بنهاية تعاملات الأسبوع المنتهي يوم 9 سبتمبر 2022. ليسجل 92.84 دولارًا أمريكيًا/برميل مقابل 93.02 دولارًا أمريكيًا/برميل بنهاية تعاملات الأسبوع المنتهي يوم 2 سبتمبر 2022. بنسبة انخفاض أسبوعي بلغت 0.19%، كما **انخفض** سعر خام غرب تكساس الوسيط الأمريكي بنهاية تعاملات الأسبوع المنتهي يوم 9 سبتمبر 2022، ليصل إلى 86.79 دولارًا أمريكيًا/برميل، مقابل 86.87 دولارًا أمريكيًا/برميل بنهاية تعاملات الأسبوع المنتهي يوم 2 سبتمبر 2022 بنسبة انخفاض أسبوعي بلغت 0.09%.
- **ارتفعت** الأسعار العالمية للسلع الزراعية لكل من (القمح، والذرة، والأرز الأبيض، والسكر) بنهاية تعاملات الأسبوع المنتهي يوم 9 سبتمبر 2022، بينما **انخفضت** أسعار فول الصويا خلال الفترة نفسها.
- شهدت الأسعار العالمية للبيليت **ارتفاعًا** خلال الأسبوع المنتهي يوم 9 سبتمبر 2022، لتسجل 535.00 دولارًا أمريكيًا/طن، مقابل 525.00 دولارًا أمريكيًا/طن بنهاية تعاملات الأسبوع المنتهي في 2 سبتمبر 2022، بنسبة ارتفاع أسبوعي بلغت 1.90%.
- شهدت الأسعار العالمية للصلب **ارتفاعًا** خلال الأسبوع المنتهي يوم 9 سبتمبر 2022، لتسجل 567.59 دولارًا أمريكيًا/طن، مقابل 558.82 دولارًا أمريكيًا/طن بنهاية تعاملات الأسبوع المنتهي في 2 سبتمبر 2022، بنسبة ارتفاع أسبوعي بلغت 1.57%.
- **ارتفعت** الأسعار العالمية لخام الحديد لتبلغ نحو 100.21 دولارًا أمريكيًا/طن بنهاية تعاملات الأسبوع المنتهي في 9 سبتمبر 2022، مقابل 95.55 دولارًا أمريكيًا/طن بنهاية تعاملات الأسبوع المنتهي في 2 سبتمبر 2022، بنسبة ارتفاع أسبوعي بلغت 4.88%.
- شهدت الأسعار العالمية للذهب **ارتفاعًا** خلال الأسبوع المنتهي في 9 سبتمبر 2022، لتسجل 1716.20 دولارًا أمريكيًا/أوقية، مقابل 1709.80 دولارًا أمريكيًا/أوقية بنهاية تعاملات الأسبوع المنتهي في 2 سبتمبر 2022، بنسبة ارتفاع أسبوعي بلغت 0.37%.
- شهدت الأسعار العالمية لسماذ اليوريا **انخفاضًا** لتبلغ نحو 767.75 دولارًا أمريكيًا/طن بنهاية تعاملات الأسبوع المنتهي يوم 9 سبتمبر 2022، مقابل 793.20 دولارًا أمريكيًا/طن بنهاية تعاملات الأسبوع المنتهي في 2 سبتمبر 2022، بنسبة انخفاض أسبوعي بلغت 3.21%.

## أولاً: تطور أسعار البترول



انخفض سعر خام برنت، كما انخفض سعر خام غرب تكساس الوسيط الأمريكي، بنهاية تعاملات الأسبوع المنتهي يوم 9 سبتمبر 2022.

- **انخفض** سعر خام برنت بنهاية تعاملات الأسبوع المنتهي يوم 9 سبتمبر 2022. ليسجل 92.84 دولاراً أمريكياً/برميل مقابل 93.02 دولاراً أمريكياً/برميل بنهاية تعاملات الأسبوع المنتهي يوم 2 سبتمبر 2022، بنسبة انخفاض أسبوعي بلغت 0.19%.
- أرجع المحللون السبب في انخفاض أسعار النفط العالمية إلى مخاوف المستثمرين بشأن مخاطر الركود الاقتصادي، وذلك وفقاً لبيانات التجارة الصينية.
- كما **انخفض** سعر خام غرب تكساس الوسيط الأمريكي بنهاية تعاملات الأسبوع المنتهي يوم 9 سبتمبر 2022، ليصل إلى 86.79 دولاراً أمريكياً/برميل، مقابل 86.87 دولاراً أمريكياً/برميل بنهاية تعاملات الأسبوع المنتهي يوم 2 سبتمبر 2022 بنسبة انخفاض أسبوعي بلغت 0.09%.

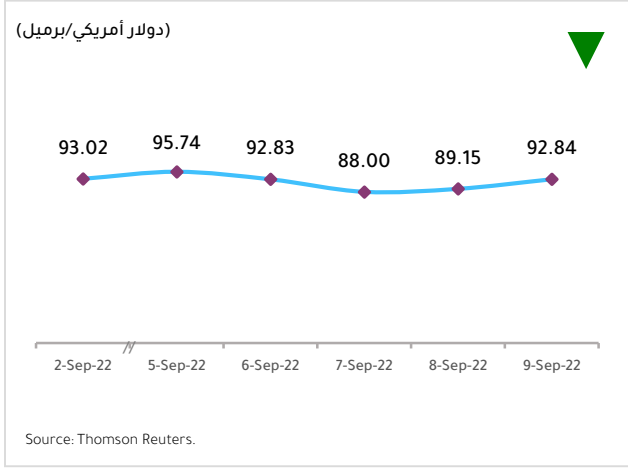
### توقعات "كابسارك" بارتفاع نمو الطلب العالمي على النفط في عام 2023

- وفقاً للتقرير الصادر عن كابسارك (KAPSARC) بعنوان "آفاق سوق النفط" في الربع الثالث لعام 2022، حيث توقع بارتفاع نمو الطلب العالمي على النفط بمقدار 2.15 مليون برميل يومياً في عام 2022، و2.16 مليون برميل يومياً في عام 2023 على أساس سنوي.
- ونتيجة للتضخم المتصاعد على مستوى العالم، وإجراءات الإغلاق التي اتخذتها الصين مؤخراً لاحتواء جائحة كوفيد-19 خلال الربع الثاني من عام 2022، والحرب في أوروبا الشرقية، انخفض إجمالي الطلب على النفط بمقدار 520 ألف برميل/يومياً خلال الربع الأول من عام 2022، ونحو 290 ألف برميل/يومياً في الربع الثاني من عام 2022.

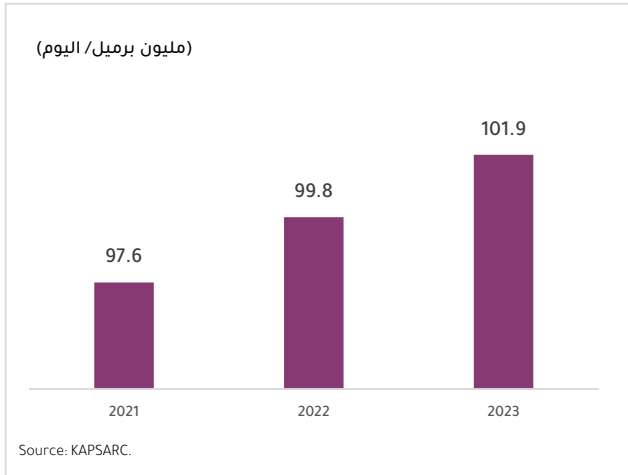
- على الرغم من هذا الانخفاض، من المتوقع أن يعاود الطلب على النفط ارتفاعه خلال الربع الحالي من عام 2022 بنحو 1.87 مليون برميل في اليوم. ومن المتوقع أن تقود المملكة العربية السعودية هذا النمو بنحو 380 ألف برميل/اليوم، تليها الولايات المتحدة بنحو 320 ألف برميل في اليوم؛ بسبب موسم القيادة الصيفي، ثم تأتي الصين في المرتبة الثالثة، حيث بدأت في تخفيف إجراءات الإغلاق المرتبطة بالجائحة.
- كما من المتوقع أن تستأنف أنماط نمو الطلب المعتادة في عام 2023، مع قيادة الدول غير الأعضاء في منظمة التعاون الاقتصادي والتنمية للنمو بنحو 1.38 مليون برميل في اليوم بينما تساهم منظمة التعاون الاقتصادي والتنمية بـ 780 ألف برميل في اليوم في هذا النمو.

- أشار التقرير إلى أنه إذا تم وضع تعريفات جمركية أو سقوف أسعار على النفط الروسي، فقد تنخفض الأسعار؛ مما يؤدي إلى زيادة الاستهلاك.

تطور أسعار خام برنت عالمياً خلال الأسبوع المنتهي يوم 9 سبتمبر 2022



تطور حجم الطلب العالمي على النفط خلال الفترة (2021- 2023)



- وفقاً لشركة بيكر هيوز (Baker Hughes)، **انخفض** عدد منصات التنقيب عن النفط في الولايات المتحدة الأمريكية لتسجل 591 منصة في الأسبوع المنتهي يوم 9 سبتمبر 2022، مقارنة بالأسبوع السابق، وهو أعلى من نظيره في العام الماضي بمقدار 190 منصة. بينما **ارتفع** عدد منصات التنقيب عن الغاز الطبيعي لتسجل 166 منصة في الأسبوع المنتهي يوم 9 سبتمبر 2022، مقارنة بالأسبوع السابق، وبذلك **انخفض** مجموع منصات التنقيب عن النفط والغاز الطبيعي معاً في الأسبوع المنتهي يوم 9 سبتمبر 2022 لتسجل 757 منصة نشطة في الولايات المتحدة الأمريكية، مقارنة بالأسبوع المنتهي يوم 2 سبتمبر 2022.

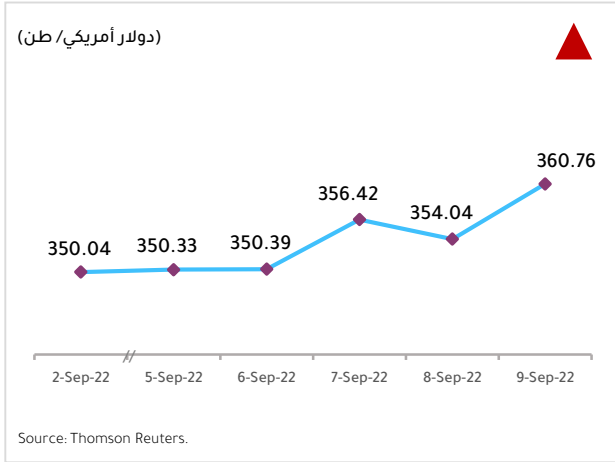
## ثانيًا: تطور أسعار المحاصيل الزراعية



ارتفعت الأسعار العالمية للسلع الزراعية لكل من (القمح، والذرة، والأرز الأبيض، والسكر) بنهاية تعاملات الأسبوع المنتهي يوم 9 سبتمبر 2022، بينما انخفضت أسعار فول الصويا خلال الفترة نفسها.

### 01 الأسعار العالمية للقمح

تطور متوسط أسعار القمح عالمياً<sup>(\*)</sup>  
خلال الأسبوع المنتهي يوم 9 سبتمبر 2022



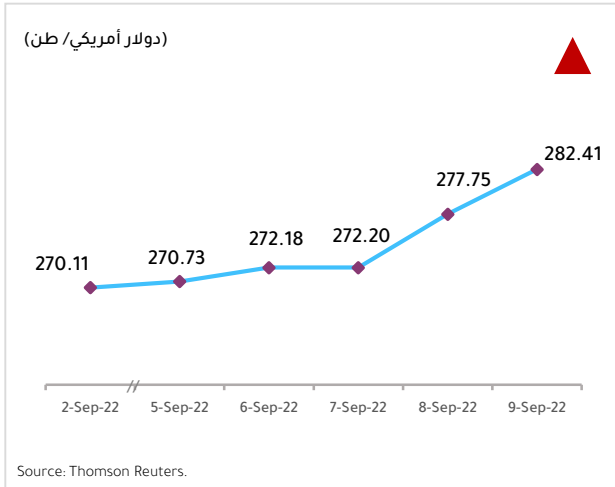
<sup>(\*)</sup> متوسط السعر العالمي للقمح في فرنسا والأرجنتين وروسيا والولايات المتحدة الأمريكية.

شهد متوسط الأسعار العالمية للقمح ارتفاعًا ليلعب نحو 360.76 دولارًا أمريكيًا/طن بنهاية تعاملات الأسبوع المنتهي يوم 9 سبتمبر 2022، مقابل 350.04 دولارًا أمريكيًا/طن بنهاية تعاملات الأسبوع المنتهي يوم 2 سبتمبر 2022، بنسبة ارتفاع أسبوعي بلغت 3.06%.

أرجع المحللون السبب في ارتفاع أسعار القمح العالمية إلى ما سببه الصقيع الأخير في الأرجنتين في إلحاق الضرر بمحصول القمح في البلاد لعام 2022/2023، وذلك وفقًا لبورصة الحبوب في "بوينس آيرس". حيث انخفضت مساحات الأقدنة المزروعة من المحصول بنسبة 9%، مقارنة بالعام الماضي.

### 02 أسعار الذرة العالمية

تطور متوسط أسعار الذرة عالمياً<sup>(\*)</sup>  
خلال الأسبوع المنتهي يوم 9 سبتمبر 2022



<sup>(\*)</sup> متوسط السعر العالمي للذرة في الأرجنتين والولايات المتحدة الأمريكية والبرازيل.

شهد متوسط الأسعار العالمية للذرة ارتفاعًا ليسجل نحو 282.41 دولارًا أمريكيًا/طن بنهاية تعاملات الأسبوع المنتهي يوم 9 سبتمبر 2022، مقابل 270.11 دولارًا أمريكيًا/طن بنهاية تعاملات الأسبوع المنتهي يوم 2 سبتمبر 2022، بنسبة ارتفاع أسبوعي بلغت 4.55%.

أرجع المحللون السبب في ارتفاع أسعار الذرة العالمية إلى خفض وزارة الزراعة الأمريكية تقديراتها في تقريرها الشهري بعنوان "العرض والطلب الزراعي العالمي" بمقدار 2 بوشل لكل فدان، كما أنها خفضت تقديراتها لمخزونات الذرة لنهاية عام 2023/2022 ليصل إلى 1.217 مليار بوشل، مقارنة بـ 1.388 مليار بوشل في أغسطس 2022.

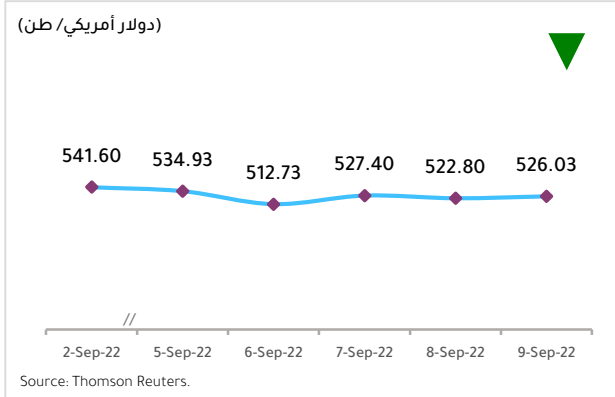
كما خفض المكتب الزراعي الفرنسي "FranceAgriMer" تصنيفاته لجودة محصول الذرة لعام 2022، حيث صنف 43% فقط من المحصول في حالة (جيدة إلى ممتازة)، وهو ما انخفض بنقطتين أخريين، مقارنة بالأسبوع الماضي؛ وذلك نتيجة الطقس الحار والجاف المستمر.



## تطور أسعار المحاصيل الزراعية - تابع

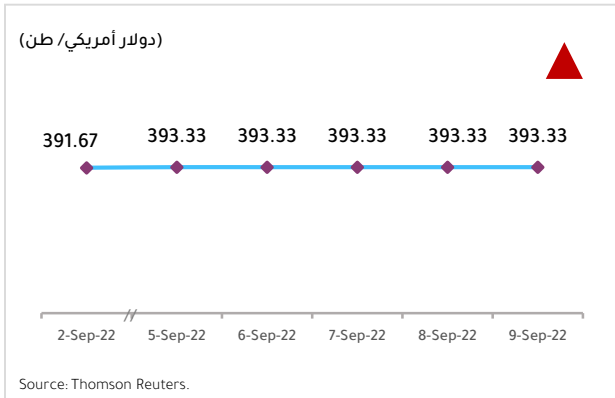


تطور متوسط أسعار فول الصويا عالمياً<sup>(\*)</sup>  
خلال الأسبوع المنتهي يوم 9 سبتمبر 2022



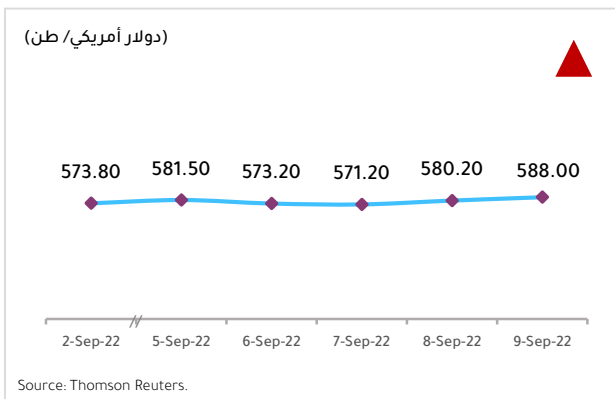
(\*) متوسط السعر العالمي للفول الصويا في الولايات المتحدة الأمريكية والأرجنتين والبرازيل.

تطور متوسط أسعار الأرز الأبيض عالمياً<sup>(\*)</sup>  
خلال الأسبوع المنتهي يوم 9 سبتمبر 2022



(\*) متوسط السعر العالمي للأرز الأبيض في تايلاند وفيتنام وباكستان.

تطور أسعار السكر عالمياً<sup>(\*)</sup>  
خلال الأسبوع المنتهي يوم 9 سبتمبر 2022



(\*) متوسط السعر العالمي للسكر.

## 03 الأسعار العالمية لفول الصويا

انخفض متوسط أسعار فول الصويا عالمياً بنهاية تعاملات الأسبوع المنتهي يوم 9 سبتمبر 2022، ليسجل 526.03 دولارًا أمريكيًا/طن، مقابل 541.60 دولارًا أمريكيًا/طن بنهاية تعاملات الأسبوع المنتهي يوم 2 سبتمبر 2022، بنسبة انخفاض أسبوعي بلغت 2.87%.

أرجع المحللون السبب في انخفاض أسعار فول الصويا عالمياً إلى تراجع الطلب العالمي على فول الصويا، حيث تخطط الصين مرة أخرى لبيع 18.4 مليون بوشل من احتياطي فول الصويا المستورد في الميزاد يوم 16 سبتمبر 2022 في محاولة منها لتعزيز الإمدادات المحلية والحد من الأسعار المرتفعة، ووفقاً للتقرير الصادر عن وزارة الزراعة الأمريكية، والذي أفاد بأنه من المتوقع أن تنخفض واردات الصين من فول الصويا بسبب تراجع الطلب من قطاعي الخنازير والدواجن.

## 04 الأسعار العالمية للأرز الأبيض

شهد متوسط الأسعار العالمية للأرز الأبيض ارتفاعاً ليبلغ نحو 393.33 دولارًا أمريكيًا/طن بنهاية تعاملات الأسبوع المنتهي يوم 9 سبتمبر 2022، مقابل 391.67 دولارًا أمريكيًا/طن بنهاية تعاملات الأسبوع المنتهي يوم 2 سبتمبر 2022، بنسبة ارتفاع أسبوعي بلغت 0.43%.

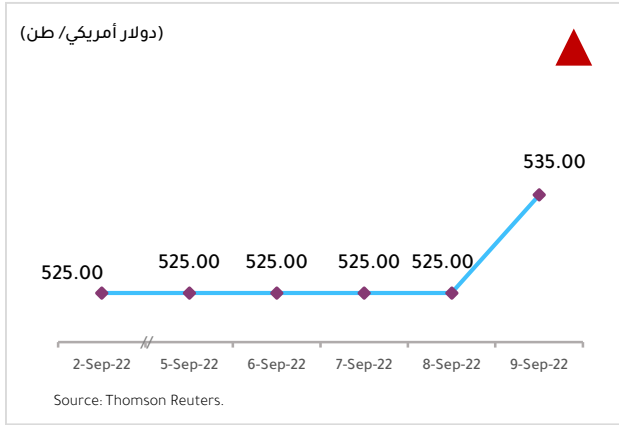
أرجع المحللون السبب في ارتفاع أسعار الأرز الأبيض عالمياً إلى ارتفاع الطلب العالمي على الأرز، حيث تسعى الدول إلى ضمان الأمن الغذائي واستبدال القمح والذرة في صناعة الأعلاف الحيوانية، كما أن زيادة الإنتاج في تايلاند، وضعف العملة التايلاندية أدى إلى ارتفاع الطلب، فضلاً عن تصريحات الحكومة التايلاندية، بأن تايلاند -ثالث أكبر مصدر للأرز في العالم بعد الهند وفيتنام- صدرت 4.09 ملايين طن من الأرز خلال الفترة (يناير - يوليو 2022)، بنسبة ارتفاع 54%، مقارنة بالعام الماضي.

## 05 أسعار السكر العالمية

ارتفعت أسعار السكر عالمياً خلال الأسبوع المنتهي يوم 9 سبتمبر 2022 لتسجل 588.00 دولارًا أمريكيًا/طن، مقابل 573.80 دولارًا أمريكيًا/طن بنهاية تعاملات الأسبوع المنتهي يوم 2 سبتمبر 2022، بنسبة ارتفاع أسبوعي بلغت 2.47%.

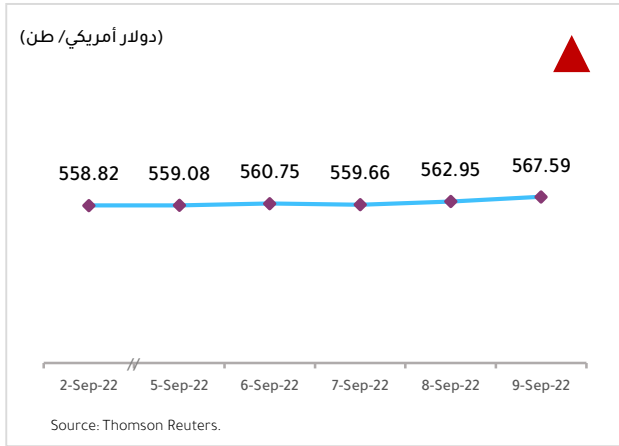
أرجع المحللون السبب في ارتفاع أسعار السكر عالمياً إلى ارتفاع قيمة الريال البرازيلي يوم الجمعة 9 سبتمبر 2022، مقابل الدولار، كما أن الإجراءات التي اتخذتها حكومة تايلاند يوم الجمعة بتقديم دعم حكومي للوقود الحيوي لمدة عامين، أدت إلى تخفيض كمية السكر التي تمتلكها تايلاند لتصديرها، حيث تشجع الإعانات منتجي السكر في تايلاند على زيادة إنتاج الإيثانول بدلاً من تصدير السكر.

## ثالثاً: تطور أسعار المعادن

تطور أسعار البيليت عالمياً  
خلال الأسبوع المنتهي يوم 9 سبتمبر 2022

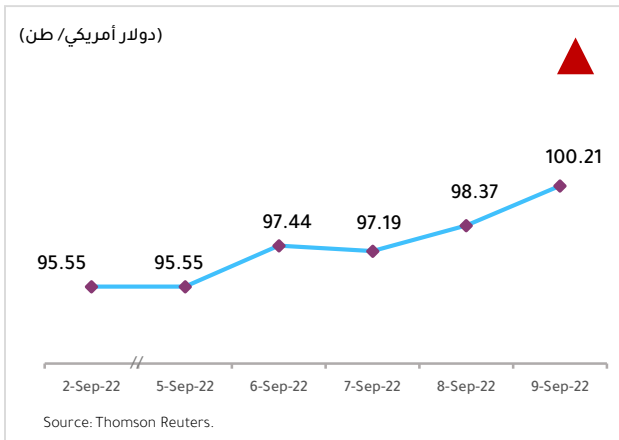
## 01 أسعار البيليت العالمية

- شهدت الأسعار العالمية للبيليت ارتفاعاً خلال الأسبوع المنتهي يوم 9 سبتمبر 2022، لتسجل 535.00 دولاراً أمريكياً/طن، مقابل 525.00 دولاراً أمريكياً/طن بنهاية تعاملات الأسبوع المنتهي في 2 سبتمبر 2022، بنسبة ارتفاع أسبوعي بلغت 1.90%.
- أرجع المحللون السبب في ارتفاع أسعار البيليت عالمياً إلى ارتفاع الطلب الأوروبي على البيليت التركي، بالإضافة إلى ارتفاع تكاليف الطاقة التي أعلنت عنها الحكومة التركية في الأول من سبتمبر الجاري؛ مما عزز توقعات الأسعار المرتفعة في قطاع الصلب.

تطور أسعار الصلب عالمياً  
خلال الأسبوع المنتهي يوم 9 سبتمبر 2022

## 02 أسعار الصلب العالمية

- شهدت الأسعار العالمية للصلب ارتفاعاً خلال الأسبوع المنتهي يوم 9 سبتمبر 2022، لتسجل 567.59 دولاراً أمريكياً/طن، مقابل 558.82 دولاراً أمريكياً/طن بنهاية تعاملات الأسبوع المنتهي في 2 سبتمبر 2022، بنسبة ارتفاع أسبوعي بلغت 1.57%.
- أرجع المحللون السبب في ارتفاع أسعار الصلب عالمياً إلى ارتفاع الطلب الأوروبي على الصلب المستورد على خلفية ارتفاع الأسعار المحلية بسبب الزيادة في تكاليف الطاقة.

تطور أسعار خام الحديد عالمياً  
خلال الأسبوع المنتهي يوم 9 سبتمبر 2022

## 03 أسعار خام الحديد

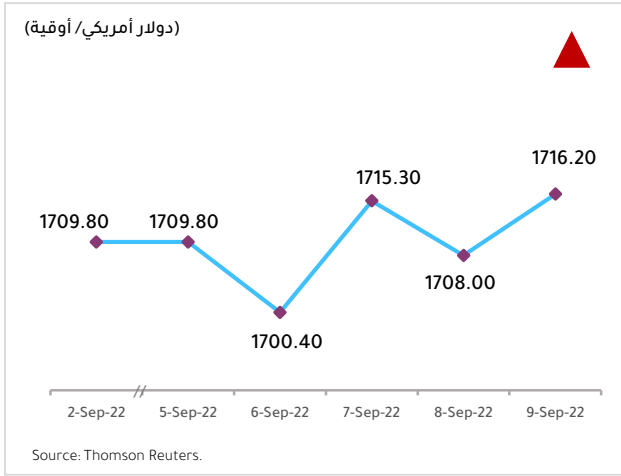
- شهدت الأسعار العالمية لخام الحديد ارتفاعاً لتبلغ نحو 100.21 دولار أمريكي/طن بنهاية تعاملات الأسبوع المنتهي في 9 سبتمبر 2022، مقابل 95.55 دولاراً أمريكياً/طن بنهاية تعاملات الأسبوع المنتهي في 2 سبتمبر 2022، بنسبة ارتفاع أسبوعي بلغت 4.88%.
- أرجع المحللون السبب في ارتفاع أسعار خام الحديد إلى تصريح الصين -أكبر منتج للصلب- عن مزيد من الخطوات لتحفيز الاستثمار لدعم اقتصادها الذي دمره فيروس كورونا. بالإضافة إلى بيانات التضخم الشهرية والتي جاءت أقل من المتوقع؛ مما أثارت الآمال في المزيد من التيسير في سياسة البنك المركزي.

## تطور أسعار المعادن - تابع



## 04 أسعار الذهب العالمية

- شهدت الأسعار العالمية للذهب ارتفاعًا خلال الأسبوع المنتهي في 9 سبتمبر 2022، لتسجل 1716.20 دولارًا أمريكيًا/أوقية، مقابل 1709.80 دولارات أمريكية/أوقية بنهاية تعاملات الأسبوع المنتهي في 2 سبتمبر 2022، بنسبة ارتفاع أسبوعي بلغت 0.37%.
- أرجع المحللون السبب في ارتفاع الأسعار العالمية للذهب إلى ضعف قيمة الدولار الأمريكي، بالإضافة إلى تراجع عوائد سندات الخزنة الأمريكية لأجل 10 سنوات؛ مما عزز الطلب على الذهب.

تطور أسعار الذهب عالميًا<sup>(\*)</sup>  
خلال الأسبوع المنتهي يوم 9 سبتمبر 2022

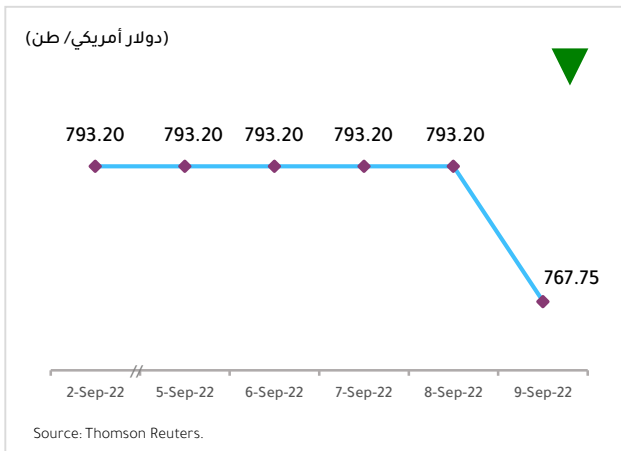
(\*) السعر العالمي للذهب.

## رابعًا: تطور أسعار الأسمدة



## أسعار سماد اليوريا

- شهدت الأسعار العالمية لسماد اليوريا انخفاضًا لتبلغ نحو 767.75 دولارًا أمريكيًا/طن بنهاية تعاملات الأسبوع المنتهي يوم 9 سبتمبر 2022، مقابل 793.20 دولارًا أمريكيًا/طن بنهاية تعاملات الأسبوع المنتهي يوم 2 سبتمبر 2022، بنسبة انخفاض أسبوعي بلغت 3.21%.
- أرجع المحللون السبب في انخفاض الأسعار العالمية لسماد اليوريا إلى تراجع الطلب عليه من قبل البرازيل أكبر مستورد لليوريا في العالم. ومن المتوقع أن ينخفض الطلب على الأسمدة في البرازيل للمرة الأولى منذ ثماني سنوات. ومن المحتمل أن يستهلك المزارعون البرازيليون أسمدة أقل بنسبة 7.2% في عام 2022؛ بسبب ارتفاع التكاليف، وفقًا لتقدير موقع StoneX.

تطور متوسط أسعار اليوريا عالميًا<sup>(\*)</sup>  
خلال الأسبوع المنتهي يوم 9 سبتمبر 2022

(\*) متوسط السعر العالمي لليوريا (نيو أورلينز بالولايات المتحدة الأمريكية، ومصر، والخليج العربي).

# ملحق إحصائي

يتضمن أسعار البترول، والمحاصيل الزراعية والمعادن،  
والأسمدة، ونسب التغير الشهري والسنوي لها.

## ملحق إحصائي



## أسعار البترول العالمية

| التغير السنوي (%) | التغير الشهري (%) | العدد في 9 سبتمبر 2022 | الحفارات              |
|-------------------|-------------------|------------------------|-----------------------|
| 47.40 ▲           | 1.70 ▼            | 591                    | حفارات البترول (حفار) |

(دولار أمريكي/ برميل)

| التغير السنوي (%) | التغير الشهري (%) | السعر في 9 سبتمبر 2022 | السلعة        |
|-------------------|-------------------|------------------------|---------------|
| 29.94 ▲           | 3.60 ▼            | 92.84                  | خام برنت      |
| 27.37 ▲           | 4.10 ▼            | 86.79                  | خام غرب تكساس |

## أسعار المحاصيل الزراعية العالمية

## أسعار محصول القمح

(دولار أمريكي/ طن)

| التغير السنوي (%) | التغير الشهري (%) | السعر في 9 سبتمبر 2022 | الدولة                     |
|-------------------|-------------------|------------------------|----------------------------|
| 61.89 ▲           | 10.85 ▼           | 411.61                 | الأرجنتين                  |
| 17.27 ▲           | 7.47 ▼            | 337.31                 | فرنسا                      |
| 27.42 ▲           | 14.14 ▲           | 380.10                 | الولايات المتحدة الأمريكية |
| 4.67 ▲            | 9.51 ▼            | 314.00                 | روسيا                      |

## أسعار محصول الذرة

(دولار أمريكي/ طن)

| التغير السنوي (%) | التغير الشهري (%) | السعر في 9 سبتمبر 2022 | الدولة                     |
|-------------------|-------------------|------------------------|----------------------------|
| 21.37 ▲           | 2.83 ▲            | 279.53                 | الأرجنتين                  |
| 40.83 ▲           | 13.48 ▲           | 275.00                 | الولايات المتحدة الأمريكية |
| 12.92 ▲           | 2.06 ▲            | 292.70                 | البرازيل                   |

## أسعار محصول فول الصويا

(دولار أمريكي/ طن)

| التغير السنوي (%) | التغير الشهري (%) | السعر في 9 سبتمبر 2022 | الدولة                     |
|-------------------|-------------------|------------------------|----------------------------|
| 1.92 ▲            | 12.23 ▼           | 344.50                 | الأرجنتين                  |
| 12.09 ▲           | 4.47 ▼            | 601.50                 | الولايات المتحدة الأمريكية |
| 13.89 ▲           | 9.42 ▼            | 632.10                 | البرازيل <sup>(*)</sup>    |

(\*) أحدث بيان متاح يوم 8 سبتمبر 2022.

## ملحق إحصائي - تابع



## أسعار السكر العالمية

(دولار أمريكي / طن)

| السلعة       | السعر في 9 سبتمبر 2022 | التغير الشهري (%) | التغير السنوي (%) |
|--------------|------------------------|-------------------|-------------------|
| السكر الأبيض | 588.00                 | 8.37 ▲            | 23.76 ▲           |

## أسعار محصول الأرز الأبيض

(دولار أمريكي / طن)

| الدولة                 | السعر في 9 سبتمبر 2022 | التغير الشهري (%) | التغير السنوي (%) |
|------------------------|------------------------|-------------------|-------------------|
| تايلاند <sup>(1)</sup> | 410.00                 | 3.80 ▲            | 6.49 ▲            |
| فيتنام                 | 390.00                 | 2.50 ▼            | 0.00              |
| باكستان                | 380.00                 | 1.30 ▼            | 5.56 ▲            |

<sup>(1)</sup> الأرز التايلاندي الطويل 10٪.

## أسعار المعادن

(دولار أمريكي / طن)

| السلعة               | السعر في 9 سبتمبر 2022 | التغير الشهري (%) | التغير السنوي (%) |
|----------------------|------------------------|-------------------|-------------------|
| خام الحديد           | 100.21                 | 8.59 ▼            | 24.76 ▼           |
| البيليت              | 535.00                 | 0.00              | 10.83 ▼           |
| الصلب <sup>(1)</sup> | 567.59                 | 3.26 ▼            | 37.41 ▼           |
| الذهب (دولار/أوقية)  | 1716.20                | 4.34 ▼            | 4.52 ▼            |

<sup>(1)</sup> بورصة شنغهاي.

## أسعار سماد اليوريا

(دولار أمريكي / طن)

| المنطقة/ الدولة                          | السعر في 9 سبتمبر 2022 | التغير الشهري (%) | التغير السنوي (%) |
|--|------------------------|-------------------|-------------------|
| نيو أورلينز - الولايات المتحدة الأمريكية | 708.24                 | 7.08 ▲            | 42.46 ▲           |
| مصر                                      | 885.00                 | 15.69 ▲           | 97.32 ▲           |
| الخليج العربي                            | 710.00                 | 11.37 ▲           | 67.06 ▲           |



## مركز المعلومات ودعم اتخاذ القرار التابع لمجلس الوزراء المصري

1 ش مجلس الشعب - قصر العيني - القاهرة - مصر | رقم بريدي: 11582 | ص.ب: 191 مجلس الشعب  
تليفون: (202)27929292 - فاكس: (202)27929222 | info@idsc.net.eg | www.idsc.gov.eg



W W W . I D S C . G O V . E G