



مركز المعلومات ودعم اتخاذ القرار



تطورات أسعار السلع الاستراتيجية

نشرة أسبوعية

تصدر عن مركز المعلومات ودعم اتخاذ
القرار التابع لمجلس الوزراء المصري

السنة (٢) - العدد (٩٠) - ٣٠ نوفمبر ٢٠٢١

عن المركز

شهد مركز المعلومات ودعم اتخاذ القرار التابع لمجلس الوزراء المصري - منذ نشأته عام ١٩٨٥ - عدة تحولات، ليواكب التغيرات التي مرَّ بها المجتمع المصري. فقد اختص في مرحلته الأولى (١٩٨٥-١٩٩٩) بتطوير البنية المعلوماتية في مصر. ثم كان إنشاء وزارة الاتصالات وتكنولوجيا المعلومات عام (١٩٩٩) نقطة تحوُّل رئيسة في مسيرته، ليؤدِّي دوره كمؤسسة فكر (Think Tank) تدعم جهود مَنخِذ القرار في شتى مجالات التنمية.

ومنذ ذلك الحين، يتبَّنى المركز رؤية مفادها أن يكون المركز هو المتميِّز في مجال دعم اتخاذ القرار في قضايا التنمية الشاملة، وإقامة حوار مجتمعي بَناء، وتعزيز قنوات التواصل مع المواطن المصري الذي يُعد غاية التنمية وهدفها الأسمى؛ الأمر الذي يؤهله للاضطلاع بدور أكبر في صنع السياسة العامة وتعزيز كفاءة جهود التنمية وفعاليتها، وترسيخ مجتمع المعرفة.

وفي سبيل تحقيق ذلك، يحمل مركز المعلومات ودعم اتخاذ القرار على عاتقه مهمة أن يكون داعماً لكل متخذي القرار. وحتى يتسنى له ذلك، فإنه يسعى باستمرار إلى أن يكون **أحد أفضل مؤسسات الفكر** (Think Tank) على المستوى المحلي والإقليمي والدولي. وقد واكب ذلك اعتراف إقليمي ودولي بدوره الجوهري كمؤسسة فكر، كان آخره نتائج "برنامج مراكز الفكر والمجتمعات المدنية (Think Tanks and Civil Societies Program, TTCSP) بجامعة بنسلفانيا الأمريكية" التي تم الإعلان عنها في فبراير ٢٠٢١؛ حيث تم اختيار مركز المعلومات ودعم اتخاذ القرار ليكون:

- ضمن أفضل ٢٠ مركز فكر على مستوى العالم استجابةً لجائحة "كوفيد-١٩" لعام ٢٠٢٠ (لا يوجد ترتيب مُحدد للقائمة).
- في المرتبة الـ ٢١ من بين ٦٤ مركز فكر على مستوى العالم كصاحب أفضل فكرة أو نموذج جديد قام بتطويره خلال عام ٢٠٢٠، أخذاً بعين الاعتبار أنه لا يوجد أي مركز فكر مصري آخر تم تصنيفه وفقاً لهذا المعيار.
- في المرتبة الـ ١٤ من إجمالي ١٠١ مركز فكر على مستوى إفريقيا والشرق الأوسط لعام ٢٠٢٠.

عن النشرة

تعد أسعار السلع الاستراتيجية مؤشراً للتغيرات في العرض والطلب، وبالتالي يمكن أن تكشف عن الظروف غير الطبيعية التي ينبغي الاهتمام بها، ويساعد رصد أسعار الأسواق الدولية في دعم القرارات القائمة على الأدلة والاستراتيجيات، وقد أثبتت أحداث تقلبات الأسعار في الفترات الماضية قيمة المعلومات والتحليلات السوقية في الوقت المناسب: من أجل التخفيف من الآثار السلبية، ومعرفة اتجاهات الأسعار في البورصات العالمية.

ويقوم المركز بدور رئيس في رصد بيانات أسعار السلع الاستراتيجية، **كالنفط والقمح والذهب** وغيرها من السلع الاستراتيجية المحورية، وتحليلها ونشرها من خلال الاعتماد على قاعدة بيانات رويترز العالمية (Thomson Reuters)، وإدارة معلومات الطاقة الأمريكية (Information Administration US Energy)، بالإضافة إلى التقارير الصادرة عن المنظمات الدولية والمواقع الإخبارية الدولية، وأهمها: الموقع الإخباري أويل برايس (Oil price)، وكالة بلومبرج الأمريكية (Bloomberg).



رئيس المركز

السيد / أسامة الجوهري
مساعد رئيس مجلس الوزراء
رئيس مركز المعلومات ودعم اتخاذ القرار

رئيس التحرير

د. أحمد حلمي
رئيس الإدارة المركزية لمحو المعلومات

الإشراف العام

أ. أسماء نور الدين
مدير الإدارة العامة لتحليل المعلومات
والبحوث

رئيس فريق الإعداد

أ. بثينة فرج

فريق الإعداد

أ. أسماء دسوقي
أ. دينا عطا الله

التصميم الجرافيكي

أ. أحمد حبيب



خالص الشكر والتقدير إلى كل من: إدارة الجودة، وإدارة موارد البيانات، والإدارة العامة للخدمات الاحترافية: لتعاونهم في سبيل إنجاز هذا العمل على الوجه الأكمل.

أهم النقاط الرئيسية

- **انخفاض** سعر خام برنت بنهاية تعاملات الأسبوع المنتهي يوم ٢٦ نوفمبر ٢٠٢١، ليسجل **٧٢,٧٢ دولارًا أمريكيًا/برميل** مقابل **٧٨,٨٩ دولارًا أمريكيًا/برميل** بنهاية تعاملات الأسبوع المنتهي يوم ١٩ نوفمبر ٢٠٢١، بنسبة انخفاض أسبوعي بلغت **٧,٨٢٪**، كما شهد سعر خام غرب تكساس الوسيط الأمريكي **انخفاضًا** بنهاية تعاملات الأسبوع المنتهي يوم ٢٦ نوفمبر ٢٠٢١، ليصل إلى **٦٨,١٥ دولارًا أمريكيًا/برميل**، مقابل **٧٦,١٠ دولارًا أمريكيًا/برميل** بنهاية تعاملات الأسبوع المنتهي يوم ١٩ نوفمبر ٢٠٢١، بنسبة انخفاض أسبوعي بلغت **١٠,٤٥٪**.
- **ارتفع** معظم الأسعار العالمية للسلع الزراعية بنهاية تعاملات الأسبوع المنتهي يوم ٢٦ نوفمبر ٢٠٢١، باستثناء (فول الصويا والسكر) والتي شهدت **انخفاضًا** خلال الفترة نفسها.
- شهدت الأسعار العالمية للبيوليت **انخفاضًا** لتبلغ نحو **٦١٥,٠٠ دولارًا أمريكيًا/طن** بنهاية تعاملات الأسبوع المنتهي يوم ٢٦ نوفمبر ٢٠٢١، مقابل **٦٣٠,٠٠ دولارًا أمريكيًا/طن** بنهاية تعاملات يوم ١٩ نوفمبر ٢٠٢١، بنسبة انخفاض أسبوعي بلغت **٢,٣٨٪**.
- شهدت الأسعار العالمية للصلب **انخفاضًا** خلال الأسبوع المنتهي يوم ٢٦ نوفمبر ٢٠٢١، لتسجل **٨٣٦,٥٣ دولارًا أمريكيًا/طن**، مقابل **٨٤٥,٧٩ دولارًا أمريكيًا/طن** بنهاية تعاملات الأسبوع المنتهي يوم ١٩ نوفمبر ٢٠٢١، بنسبة انخفاض أسبوعي بلغت **١,٠٩٪**.
- شهدت الأسعار العالمية لخام الحديد **ارتفاعًا** لتبلغ نحو **٩٤,٤٤ دولارًا أمريكيًا/طن** بنهاية تعاملات الأسبوع المنتهي يوم ٢٦ نوفمبر ٢٠٢١، مقابل **٩٢,٧٨ دولارًا أمريكيًا/طن** بنهاية تعاملات يوم ١٩ نوفمبر ٢٠٢١، بنسبة ارتفاع أسبوعي بلغت **١,٧٩٪**.
- شهدت الأسعار العالمية للذهب **انخفاضًا** خلال الأسبوع المنتهي يوم ٢٦ نوفمبر ٢٠٢١، لتسجل **١٧٨٥,٣٠ دولارًا أمريكيًا/أوقية**، مقابل **١٨٥١,٢٠ دولارًا أمريكيًا/أوقية** بنهاية تعاملات الأسبوع المنتهي يوم ١٩ نوفمبر ٢٠٢١، بنسبة انخفاض أسبوعي بلغت **٣,٥٦٪**.
- شهدت الأسعار العالمية لساماد اليوريا **انخفاضًا** طفيفًا لتبلغ نحو **٩٣٦,٦٦ دولارًا أمريكيًا/طن** بنهاية تعاملات الأسبوع المنتهي يوم ٢٦ نوفمبر ٢٠٢١، مقابل **٩٣٦,٧٩ دولارًا أمريكيًا/طن** بنهاية تعاملات الأسبوع المنتهي يوم ١٩ نوفمبر ٢٠٢١، بنسبة انخفاض أسبوعي بلغت **٠,٠١٪**.

تطور أسعار البترول



انخفض سعر خام برنت، كما انخفض سعر خام غرب تكساس الوسيط الأمريكي بنهاية تعاملات الأسبوع المنتهي يوم ٢٦ نوفمبر ٢٠٢١.

• **انخفض** سعر خام برنت بنهاية تعاملات الأسبوع المنتهي يوم ٢٦ نوفمبر ٢٠٢١، ليسجل **٧٢,٧٢ دولارًا أمريكيًا/برميل** مقابل **٧٨,٨٩ دولارًا أمريكيًا/برميل** بنهاية تعاملات الأسبوع المنتهي يوم ١٩ نوفمبر ٢٠٢١، بنسبة انخفاض أسبوعي بلغت **٧,٨٢٪**.

• أرجع المحللون السبب في انخفاض أسعار النفط إلى مخاوف من متحور كورونا الجديد "أوميكرون" والذي تم اكتشافه لأول مرة في جنوب إفريقيا وصنفته منظمة الصحة العالمية على أنه "مثير للقلق". الأمر الذي أدى إلى فرض بعض الدول الأوروبية والولايات المتحدة الأمريكية، وكندا، وبريطانيا، وغواتيمالا قيودًا على السفر من جنوب إفريقيا، حيث أثار المتحور الجديد من "كوفيد-١٩" الذعر للمستثمرين، وازدادت المخاوف من تضخم فائض المعروض في الربع الأول من العام المقبل.

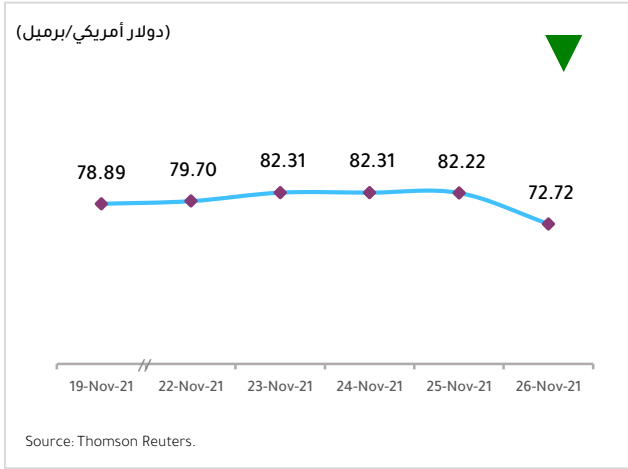
• كما شهد سعر خام غرب تكساس الوسيط الأمريكي **انخفاضًا** بنهاية تعاملات الأسبوع المنتهي يوم ٢٦ نوفمبر ٢٠٢١، ليصل إلى **٦٨,١٥ دولارًا أمريكيًا/برميل**، مقابل **٧٦,١٠ دولارًا أمريكيًا/برميل** بنهاية تعاملات الأسبوع المنتهي يوم ١٩ نوفمبر ٢٠٢١، بنسبة انخفاض أسبوعي بلغت **١٠,٤٥٪**.

يحتفظ بنك "جولدمان" بتوقعاته عند ٨٥ دولارًا لمتوسط أسعار برنت للربع الأخير من هذا العام

• أشار بنك "جولدمان" إلى أن سوق النفط لا تزال تعاني من عجز، ولكن على الرغم من ذلك فإنها تحافظ على تقديراته لمتوسط خام برنت عند **٨٥ دولارًا للبرميل** في الربع الرابع لعام ٢٠٢١؛ وذلك لأن انخفاض أسعار النفط هذا الشهر كان مدفوعًا بالمخاوف من انتشار متحور جديد من متحورات كوفيد-١٩ التي اجتاحت أوروبا، وفرض قيود جديدة على الإغلاق في العديد من البلدان، كما أفاد البنك في مذكرة للمستثمرين، أن الانخفاض قد تجاوز بكثير المخاطر الأساسية الفعلية؛ بسبب حجم التداول المنخفض.

• وقد أشار البنك إلى أن بيانات المخزون تدل على وجود عجز بين العرض والطلب بلغ حوالي **مليون برميل يوميًا** خلال الأسابيع الأربعة الماضية، وفي الواقع أن حجم العجز سيغطي أزمة التناقص بين الطلب والعرض لفرضية خفض الطلب؛ مما يقلل من احتمالات سحب النفط من المخزون الاستراتيجي.

تطور أسعار خام برنت خلال الأسبوع المنتهي يوم ٢٦ نوفمبر ٢٠٢١



أسعار خام برنت خلال (يونيو - نوفمبر ٢٠٢١)



• وفقًا لشركة بيكر هيوز (Baker Hughes) فقد **ارتفع** عدد منصات التنقيب عن النفط في الولايات المتحدة الأمريكية بواقع **٦ منصات** ليسجل **٤٦٧ منصة** في الأسبوع المنتهي يوم ٢٦ نوفمبر ٢٠٢١، وهو أعلى من نظيره في العام الماضي بمقدار **٢٢٦ منصة**، بينما **استقر** عدد منصات التنقيب عن الغاز الطبيعي لتسجل **١٠٢ منصة**، وبذلك **ارتفع** مجموع منصات التنقيب عن النفط والغاز الطبيعي معًا في الأسبوع المنتهي يوم ٢٦ نوفمبر ٢٠٢١ ليسجل **٥٦٩ منصة** نشطة في الولايات المتحدة الأمريكية.

تطور أسعار المحاصيل الزراعية



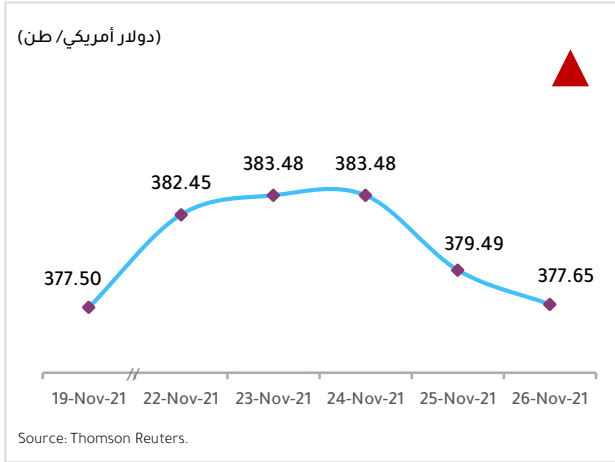
ارتفع معظم الأسعار العالمية للسلع الزراعية بنهاية تعاملات الأسبوع المنتهي يوم ٢٦ نوفمبر ٢٠٢١، باستثناء (فول الصويا والسكر) والتي شهدت انخفاضًا خلال الفترة نفسها.

01 الأسعار العالمية للقمح

شهدت الأسعار العالمية للقمح ارتفاعًا لتبلغ نحو ٣٧٧,٦٥ دولارًا أمريكيًا/طن بنهاية تعاملات الأسبوع المنتهي يوم ٢٦ نوفمبر ٢٠٢١، مقابل ٣٧٧,٥٠ دولارًا أمريكيًا/طن بنهاية تعاملات يوم ١٩ نوفمبر ٢٠٢١، بنسبة ارتفاع أسبوعي بلغت ٠,٠٤٪.

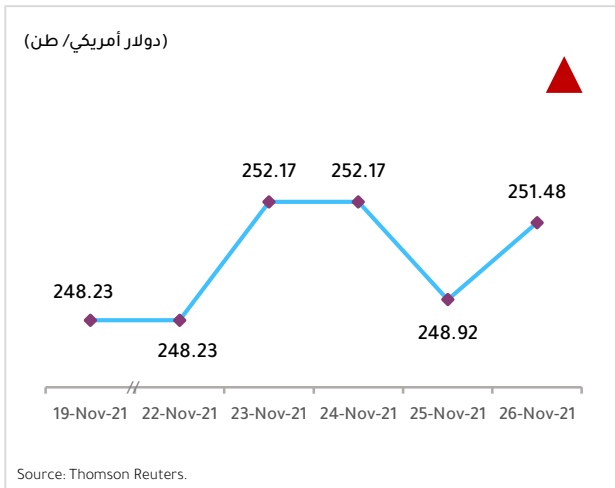
أرجع المحللون السبب في ارتفاع أسعار القمح إلى ارتفاع الطلب على القمح الأرجنتيني، مع مخاوف بشأن الإمدادات، حيث تضاعفت مبيعات القمح التصديري للأرجنتين لعام ٢٠٢١/٢٠٢٢ على مدار العام؛ مدفوعة بالمخاوف من التوقعات العالمية بانخفاض إمدادات القمح.

تطور أسعار القمح عالميًا^(١)
خلال الأسبوع المنتهي يوم ٢٦ نوفمبر ٢٠٢١



^(١) متوسط السعر العالمي للقمح في فرنسا والأرجنتين.

تطور أسعار الذرة عالميًا^(١)
خلال الأسبوع المنتهي يوم ٢٦ نوفمبر ٢٠٢١



^(١) السعر العالمي للذرة في الأرجنتين فقط؛ نظرًا لعدم إتاحة سعر الذرة في كل من الولايات المتحدة الأمريكية والبرازيل بقاعدة بيانات رويترز.

02 أسعار الذرة العالمية

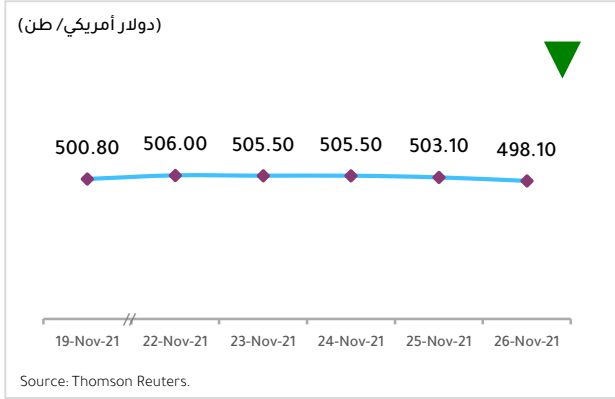
شهدت الأسعار العالمية للذرة الأرجنتيني ارتفاعًا لتسجل نحو ٢٥١,٤٨ دولارًا أمريكيًا/طن بنهاية تعاملات الأسبوع المنتهي يوم ٢٦ نوفمبر ٢٠٢١، مقابل ٢٤٨,٢٣ دولارًا أمريكيًا/طن بنهاية تعاملات يوم ١٩ نوفمبر ٢٠٢١، بنسبة ارتفاع أسبوعي بلغت ١,٣١٪.

أرجع المحللون السبب في ارتفاع سعر الذرة الأرجنتيني إلى ارتفاع الطلب عليه، حيث ارتفعت المبيعات في الأرجنتين بشكل كبير خلال هذا الأسبوع، بنسبة ٤٥٪ مقارنة بالأسبوع الماضي.

تابع: تطور أسعار المحاصيل الزراعية

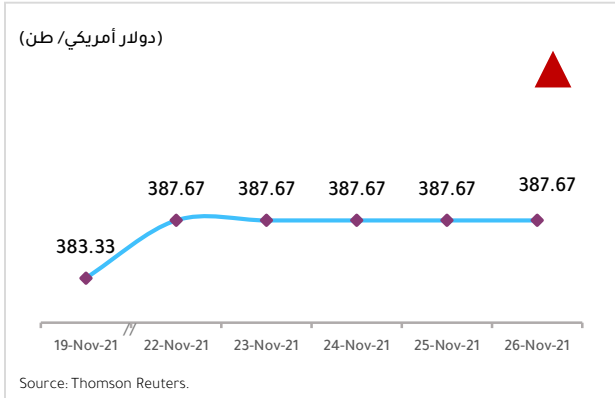


تطور أسعار فول الصويا عالمياً^(١)
خلال الأسبوع المنتهي يوم ٢٦ نوفمبر ٢٠٢١



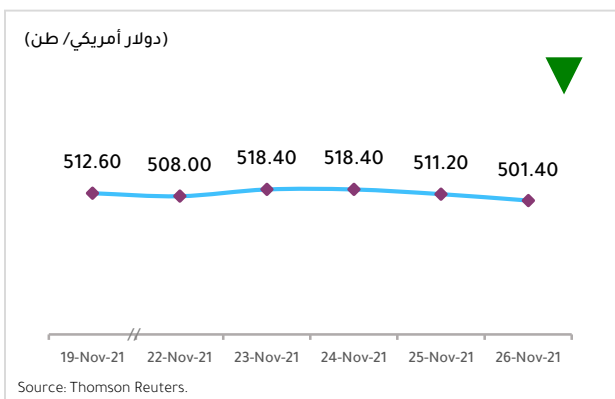
^(٢) السعر العالمي لفول الصويا في الولايات المتحدة الأمريكية فقط؛ نظراً لعدم إتاحة سعر فول الصويا في البرازيل بقاعدة بيانات رويترز.

تطور أسعار الأرز الأبيض عالمياً^(١)
خلال الأسبوع المنتهي يوم ٢٦ نوفمبر ٢٠٢١



^(٢) متوسط السعر العالمي للأرز الأبيض في تايلاند وفيتنام وباكستان.

تطور أسعار السكر عالمياً^(١)
خلال الأسبوع المنتهي يوم ٢٦ نوفمبر ٢٠٢١



^(٢) متوسط السعر العالمي للسكر.

03 الأسعار العالمية لفول الصويا

- **انخفضت** أسعار فول الصويا في الولايات المتحدة الأمريكية خلال الأسبوع المنتهي يوم ٢٦ نوفمبر ٢٠٢١، لتسجل **٤٩٨,١٠ دولارًا أمريكيًا/طن**، مقابل **٥٠٠,٨٠ دولار أمريكي/طن** بنهاية تعاملات الأسبوع المنتهي يوم ١٩ نوفمبر ٢٠٢١، بنسبة انخفاض أسبوعي بلغت **٠,٥٤٪**.
- أرجح المحللون سبب انخفاض أسعار فول الصويا الأمريكي إلى تراجع الطلب الصيني عليه، بالإضافة إلى المخاوف من اكتشاف متحور "أوميكرون" الجديد في جنوب إفريقيا، حيث صرحت وزارة الزراعة الأمريكية (USDA) بخفض توقعاتها بشأن حجم صادرات السلع الزراعية الأمريكية للعام المقبل يوم الثلاثاء الموافق ٢٣ نوفمبر ٢٠٢١.

04 الأسعار العالمية للأرز الأبيض

- شهدت الأسعار العالمية للأرز الأبيض **ارتفاعًا** لتبلغ نحو **٣٨٧,٦٧ دولارًا أمريكيًا/طن** بنهاية تعاملات الأسبوع المنتهي يوم ٢٦ نوفمبر ٢٠٢١، مقابل **٣٨٣,٣٣ دولارًا أمريكيًا/طن** بنهاية تعاملات يوم ١٩ نوفمبر ٢٠٢١، بنسبة ارتفاع أسبوعي بلغت **١,١٣٪**.
- أرجح المحللون سبب ارتفاع الأسعار العالمية للأرز الأبيض إلى ارتفاع الطلب العالمي؛ حيث ارتفع حجم صادرات الأرز في تايلاند للشهر الخامس على التوالي في أكتوبر ٢٠٢١، ووفقًا لبيانات وزارة التجارة التايلاندية فقد سجلت الصادرات التايلاندية خلال الفترة (يناير - أكتوبر ٢٠٢١) حوالى **٤,٥٩ ملايين طن متري**.

05 أسعار السكر العالمية

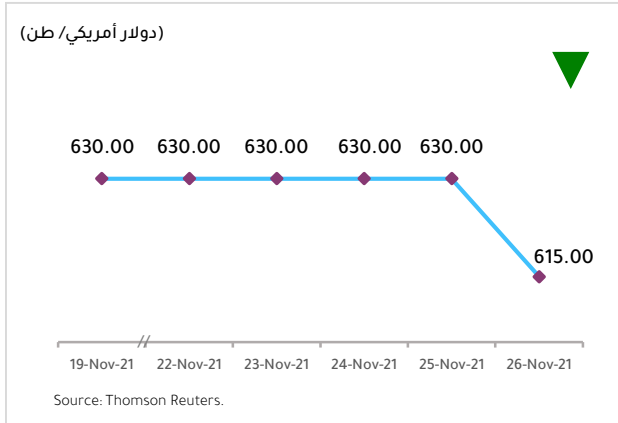
- **انخفضت** أسعار السكر عالمياً خلال الأسبوع المنتهي يوم ٢٦ نوفمبر ٢٠٢١ لتسجل **٥٠١,٤٠ دولار أمريكي/طن**، مقابل **٥١٢,٦٠ دولارًا أمريكيًا/طن** بنهاية تعاملات الأسبوع المنتهي يوم ١٩ نوفمبر ٢٠٢١، بنسبة انخفاض أسبوعي بلغت **٢,١٨٪**.
- أرجح المحللون السبب في انخفاض أسعار السكر عالمياً إلى انخفاض أسعار النفط الخام؛ حيث انخفض بأكثر من **١٢٪** يوم الجمعة الموافق ٢٦ نوفمبر ٢٠٢١، الأمر الذي أدى إلى انخفاض أسعار الإيثانول؛ مما أدى إلى لجوء منتجي السكر إلى إنتاج السكر بدلاً من الإيثانول، والذي سيؤدي إلى وفرة الإنتاج.

تطور أسعار المعادن



01 أسعار البيليت العالمية

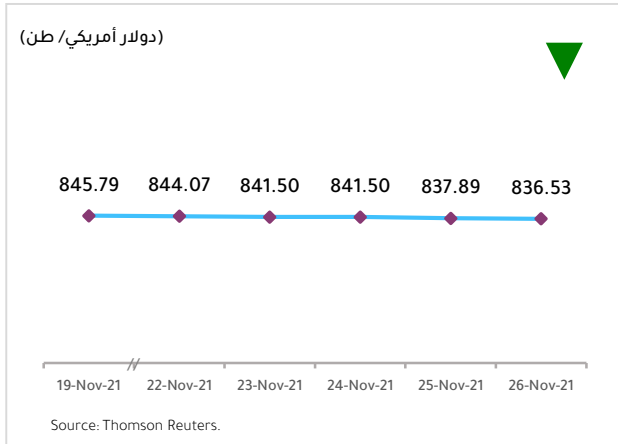
تطور أسعار البيليت عالمياً
خلال الأسبوع المنتهي يوم ٢٦ نوفمبر ٢٠٢١



- شهدت الأسعار العالمية للبيليت **انخفاضاً** لتبلغ نحو **٦١٥,٠٠ دولاراً أمريكياً/طن** بنهاية تعاملات الأسبوع المنتهي يوم ٢٦ نوفمبر ٢٠٢١، مقابل **٦٣٠,٠٠ دولاراً أمريكياً/طن** بنهاية تعاملات يوم ١٩ نوفمبر ٢٠٢١، بنسبة انخفاض أسبوعي بلغت **٢,٣٨٪**.
- أرجع المحللون السبب في انخفاض أسعار البيليت عالمياً إلى انخفاض الطلب الصيني عليه، حيث تراجعت واردات الصين من البيليت خلال أكتوبر ٢٠٢١، بنسبة انخفاض ٢١٪ على أساس شهري، وبنسبة ٥٪ على أساس سنوي، وفقاً لأحدث بيانات الجمارك الصينية الصادرة خلال هذا الأسبوع.

02 أسعار الصلب العالمية

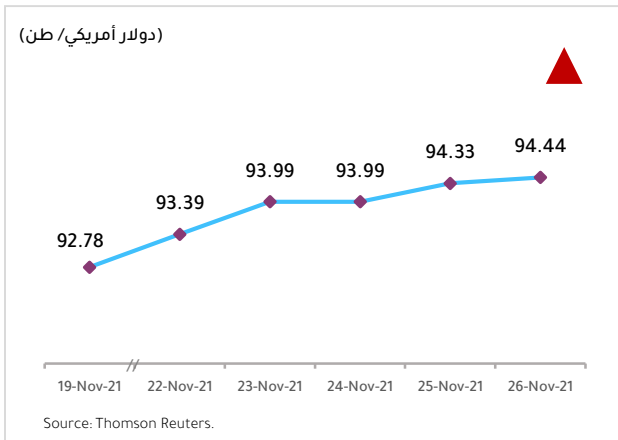
تطور أسعار الصلب عالمياً
خلال الأسبوع المنتهي يوم ٢٦ نوفمبر ٢٠٢١



- شهدت الأسعار العالمية للصلب **انخفاضاً** خلال الأسبوع المنتهي يوم ٢٦ نوفمبر ٢٠٢١، لتسجل **٨٣٦,٥٣ دولاراً أمريكياً/طن**، مقابل **٨٤٥,٧٩ دولاراً أمريكياً/طن** بنهاية تعاملات الأسبوع المنتهي يوم ١٩ نوفمبر ٢٠٢١، بنسبة انخفاض أسبوعي بلغت **١,٠٩٪**.
- أرجع المحللون السبب في انخفاض أسعار الصلب عالمياً إلى انخفاض الطلب الصيني عليه. فقد قام بعض مستهلكي الصلب بتأجيل الطلبات الجديدة، من قبل التجار ومن المقرر أن تنخفض الأسعار أيضاً الشهر المقبل.

03 أسعار خام الحديد

تطور أسعار خام الحديد عالمياً
خلال الأسبوع المنتهي يوم ٢٦ نوفمبر ٢٠٢١



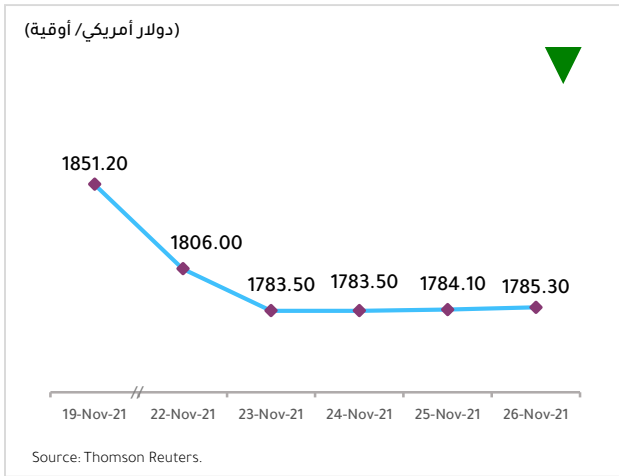
- شهدت الأسعار العالمية لخام الحديد **ارتفاعاً** لتبلغ نحو **٩٤,٤٤ دولاراً أمريكياً/طن** بنهاية تعاملات الأسبوع المنتهي يوم ٢٦ نوفمبر ٢٠٢١، مقابل **٩٢,٧٨ دولاراً أمريكياً/طن** بنهاية تعاملات يوم ١٩ نوفمبر ٢٠٢١، بنسبة ارتفاع أسبوعي بلغت **١,٧٩٪**.
- أرجع المحللون السبب في ارتفاع أسعار خام الحديد إلى استئناف الإنتاج المحتمل في مصانع الصلب، والعوامل الكلية الصاعدة في الصين، على الرغم من قيود الانبعاثات الأكثر صرامة في مدينة "تانغشان" الصينية، مع توقع استمرار إنتاج الصلب في الصين.

تابع: تطور أسعار المعادن



04 أسعار الذهب العالمية

- شهدت الأسعار العالمية للذهب **انخفاضًا** خلال الأسبوع المنتهي يوم ٢٦ نوفمبر ٢٠٢١، لتسجل ١٧٨٥,٣٠ دولارًا أمريكيًا/أوقية، مقابل ١٨٥١,٢٠ دولارًا أمريكيًا/أوقية بنهاية تعاملات الأسبوع المنتهي يوم ١٩ نوفمبر ٢٠٢١، بنسبة انخفاض أسبوعي بلغت ٣,٥٦٪.
- أرجع المحللون سبب انخفاض الأسعار العالمية للذهب إلى ارتفاع عوائد الدولار وسندات الخزنة، مع التوقعات بارتفاع أسعار الفائدة الأمريكية العام المقبل، مدعومة بإعادة تعيين رئيس مجلس الاحتياطي الفيدرالي "جيروم باول".

تطور أسعار الذهب عالميًا^(١)
خلال الأسبوع المنتهي يوم ٢٦ نوفمبر ٢٠٢١

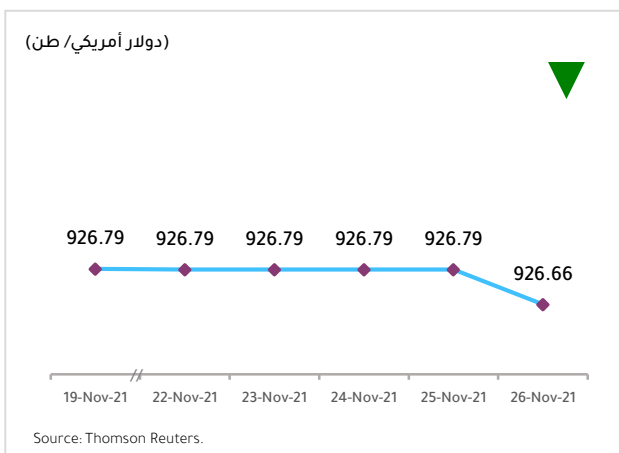
(١) السعر العالمي للذهب.

تطور أسعار الأسمدة



أسعار سماد اليوريا

- شهدت الأسعار العالمية لسماد اليوريا **انخفاضًا** طفيفًا لتبلغ نحو ٩٢٦,٦٦ دولارًا أمريكيًا/طن بنهاية تعاملات الأسبوع المنتهي يوم ٢٦ نوفمبر ٢٠٢١، مقابل ٩٢٦,٧٩ دولارًا أمريكيًا/طن بنهاية تعاملات الأسبوع المنتهي يوم ١٩ نوفمبر ٢٠٢١، بنسبة انخفاض أسبوعي بلغت ٠,١٪.
- أرجع المحللون سبب انخفاض الأسعار العالمية لسماد اليوريا إلى بقاء نشاط سوق اليوريا العالمية بشكل ملحوظ خلال هذا الأسبوع بعد أحدث مناقصة هندية لشراء اليوريا.

تطور أسعار سماد اليوريا عالميًا^(١)
خلال الأسبوع المنتهي يوم ٢٦ نوفمبر ٢٠٢١

(١) متوسط السعر العالمي لليوريا (نيو أورلينز بالولايات المتحدة الأمريكية، ومصر، والخليج العربي، وأوكرانيا).

ملحق إحصائي

يتضمن تطور أسعار المحاصيل الزراعية
والمعادن والبتروول، ونسب التغير الشهري
والسنوي لها

ملحق إحصائي



أسعار البترول العالمية

(دولار أمريكي / برميل)

السلعة	السعر في 26 نوفمبر 2021	التغير الشهري (%)	التغير السنوي (%)
خام برنت	72.72	15.83 ▼	52.13 ▲
خام غرب تكساس	68.15	19.49 ▼	49.09 ▲
حفارات البترول (حفار)	467	5.20 ▲	93.80 ▲

أسعار المحاصيل الزراعية العالمية

أسعار محصول القمح

(دولار أمريكي / طن)

الدولة	السعر في 26 نوفمبر 2021	التغير الشهري (%)	التغير السنوي (%)
الأرجنتين	418.04	9.58 ▲	64.41 ▲
فرنسا	337.25	1.88 ▲	33.38 ▲

أسعار محصول الذرة

(دولار أمريكي / طن)

الدولة	السعر في 26 نوفمبر 2021	التغير الشهري (%)	التغير السنوي (%)
الأرجنتين	251.48	2.77 ▲	10.61 ▲

أسعار محصول فول الصويا

(دولار أمريكي / طن)

الدولة	السعر في 26 نوفمبر 2021	التغير الشهري (%)	التغير السنوي (%)
الولايات المتحدة الأمريكية	498.10	0.90 ▼	3.19 ▲

أسعار السكر العالمية

(دولار أمريكي / طن)

السلعة	السعر في 26 نوفمبر 2021	التغير الشهري (%)	التغير السنوي (%)
السكر الأبيض	501.40	1.94 ▼	24.08 ▲

ملحق إحصائي



أسعار محصول الأرز الأبيض

(دولار أمريكي/ طن)

الدولة	السعر في 26 نوفمبر 2021	التغير الشهري (%)	التغير السنوي (%)
تايلاند ^(*)	378.00	1.82 ▼	20.42 ▼
فيتنام	420.00	2.33 ▼	15.15 ▼
باكستان	365.00	1.39 ▲	3.95 ▼

(*) الأرز التايلاندي الطويل ٪١٠

أسعار المعادن

(دولار أمريكي/ طن)

السلعة	السعر في 26 نوفمبر 2021	التغير الشهري (%)	التغير السنوي (%)
خام الحديد	94.44	22.89 ▼	23.61 ▼
البيليت	615.00	6.82 ▼	37.43 ▲
الصلب	836.53	4.20 ▼	48.49 ▲
الذهب (دولار/أوقية)	1785.30	0.41 ▼	1.13 ▼

أسعار سماد اليوريا

(دولار أمريكي/ طن)

المنطقة/ الدولة	السعر في 26 نوفمبر 2021	التغير الشهري (%)	التغير السنوي (%)
نيو أورلينز - الولايات المتحدة الأمريكية	890.12	16.61 ▲	239.29 ▲
مصر	945.00	11.83 ▲	255.93 ▲
الخليج العربي	961.50	26.51 ▲	260.79 ▲
أوكرانيا	910.00	18.95 ▲	279.17 ▲



مركز المعلومات ودعم اتخاذ القرار التابع لمجلس الوزراء المصري

1 ش مجلس الشعب - قصر العيني - القاهرة - مصر | رقم بريدي: 11582 | ص.ب: 191 مجلس الشعب
تليفون: (202)27929292 - فاكس: (202)27929222 | www.idsc.gov.eg | info@idsc.net.eg