



جمهورية مصر العربية
وزارة الاتصالات
وتكنولوجيا المعلومات

تقرير موجز عن مؤشرات الاتصالات وتكنولوجيا المعلومات

يوليو ٢٠١٨ | عدد شهري





نسبة انتشار الهاتف المحمول

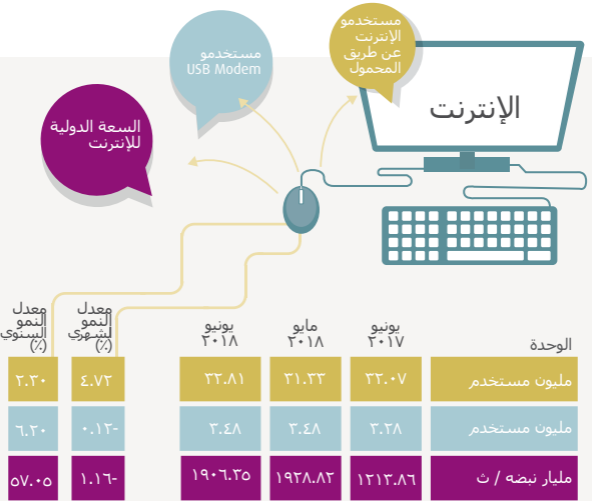


مستخدمو الهاتف المحمول



مليون خط	%
يونيو ٢٠١٧	١١١.٥٦
مايو ٢٠١٨	١٠٥.٦١
يونيو ٢٠١٨	١٠٤.٦٣
٠.٧٩-	معدل النمو الشهري (%)
٤.٥٦-	معدل النمو السنوي (%)

المصدر: وزارة الاتصالات وتكنولوجيا المعلومات والجهاز القومي لتنظيم الاتصالات

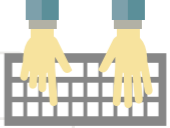


المصدر: وزارة الاتصالات وتكنولوجيا المعلومات والجهاز القومي لتنظيم الاتصالات

الوحدة	٢٠١٨ / ٢٠١٧
مستخدمو الإنترنت *	٣٧.٩
نسبة انتشار مستخدمي الإنترنت *	٤٤.٣

* وفقا لنتائج مسح استخدامات الاتصالات وتكنولوجيا المعلومات في الأسر والأفراد لعام ٢٠١٨/٢٠١٧

مستخدمو الإنترنت فائق السرعة والإنترنت عن طريق المحمول



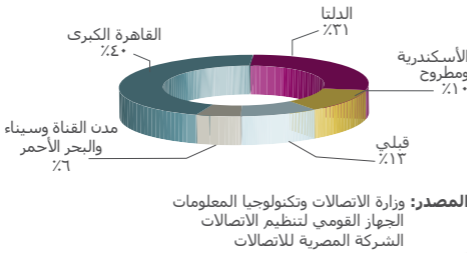
معدل التغيير السنوي (%)	معدل التغيير الشهري (%)	الوحدة	يونيو ٢٠١٨	مايو ٢٠١٧	يونيو ٢٠١٧
٢٢.٠٩	١.٥٦	مليون مشترك	٥.٧٢	٥.٧٢	٤.٧٧

مشتركو الإنترنت فائق السرعة ADSL

معدل التغيير السنوي (%)	معدل التغيير الشهري (%)	الوحدة	يونيو ٢٠١٨	مايو ٢٠١٧	يونيو ٢٠١٧
٢.٣٠	١.٨٠	%	٣٤.٣٦	٣٢.٤٦	٣١.٩٧

نسبة مستخدمي الإنترنت عن طريق المحمول من إجمالي مشتركى المحمول

التوزيع النسبي لمستخدمي الإنترنت فائق السرعة ADSL

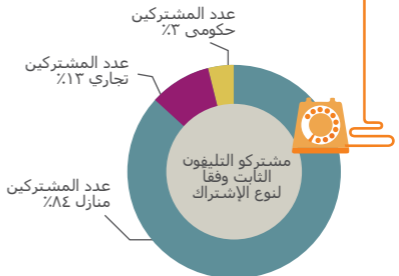


الهاتف الثابت



يونيو ٢٠١٨	مايو ٢٠١٨	يونيو ٢٠١٧	الوحدة	
١٩.٣٥	١٩.٨٦	١٩.٣٠	مليون خط	إجمالي سعة السنترالات
٧.٤٠	٧.٧٢	٦.٢٩	مليون مشترك	مشتركو الهاتف الثابت
٧.٦٢	٧.٦٤	٦.٨٢	%	معدل انتشار الهاتف الثابت
١٥١٧	١٥١٧	١٥٥٠	سنترالات	أعداد السنترالات
١٠٥١	١٠٥١	١٠٨١	سنترالات	السنترالات في الريف المصري

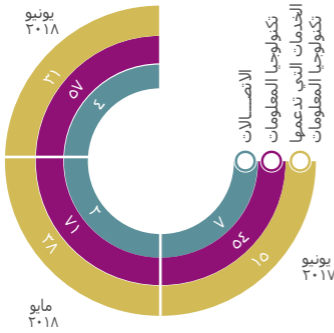
معدل النمو السنوي (%)	معدل النمو الشهري (%)
٠.٢٥	٢.٥٥-
١٧.٦٥	٤.١٣-
٠.٨٠	٠.٣٦-
٢.١٣-	٠.٠٠
٢.٧٨-	٠.٠٠



المصدر: وزارة الاتصالات وتكنولوجيا المعلومات
الشركة المصرية للاتصالات

شركات الإتصالات وتكنولوجيا المعلومات التي تم تأسيسها خلال الشهر *

يونيو ٢٠١٨	مايو ٢٠١٨	يونيو ٢٠١٧	الوحدة	
١.١١١	٠.٣	٠.٣٦	اتصالات	رأس المال مليون جنية
٦٦.٩٤	١٥٦.٩٣	١٥.١٢	تكنولوجيا المعلومات	
١٤.٦٤	٣٠.٣٦	٧.٣٥	الخدمات التي تدعمها تكنولوجيا المعلومات	
٨٢.٦٩	١٨٧.٢٨	٢٢.٨٢	إجمالي	
٤	٣	٧	اتصالات	أعداد الشركات شركة
٥٧	٧١	٥٤	تكنولوجيا المعلومات	
٣١	٣٨	١٥	الخدمات التي تدعمها تكنولوجيا المعلومات	
٩٣	١١١	٧٦	إجمالي	



التوزيع النسبي للشركات
العاملة في قطاع
الاتصالات وتكنولوجيا
المعلومات وفقاً لنوع
النشاط

- الاتصالات
- تكنولوجيا المعلومات
- الخدمات التي تدعمها
تكنولوجيا المعلومات

المصدر: الهيئة العامة للاستثمار.

* معظم الشركات التي تم تأسيسها بالقطاع شركات صغيرة ومتوسطة

مؤشر قطاع الاتصالات بالبورصة المصرية

٦٣٤	يونيو ٢٠١٧
٥٥١	مايو ٢٠١٨
٥٢٨	يونيو ٢٠١٨
نقطة	الوحدة
٢٣-	معدل النمو الشهري (%)
١٠٦-	معدل النمو السني (%)

يتضمن المؤشر ثلاث شركات تعمل في مجال الاتصالات وهي:
الشركة المصرية للاتصالات، وجولاب تيلكوم القابضة، أوراسكوم للاتصالات والإعلام والتكنولوجيا القابضة.

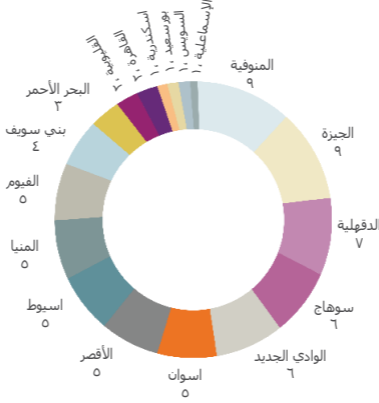
* الجدير بالذكر أن هناك اختلافات بين القيم المعروضة أعلاه عن القيم المنشورة سابقاً. يرجع ذلك إلى قيام البورصة المصرية بالبدء في نشر المؤشر -بشكل شهري- حيث أن القيمة الشهرية للمؤشر هي قيمته في آخر يوم للتداول في الشهر، في حين أن القيم الشهرية المنشورة سابقاً كانت محسوبة من قبل وزارة الاتصالات وتكنولوجيا المعلومات وفقاً للمتوسط الحسابي لقيم المؤشر اليومية خلال الشهر.

نوادي تكنولوجيا المعلومات



في إطار استراتيجية وزارة الاتصالات وتكنولوجيا المعلومات الخاصة بتعزيز دور تكنولوجيا المعلومات بصورة فعالة ومستدامة في التنمية المجتمعية، تم إطلاق مشروع «نوادي تكنولوجيا المعلومات في التنمية المجتمعية»، وقد بلغت نوادي التكنولوجيا ٧٧ نادى.

التوزيع الجغرافي لنوادي تكنولوجيا المعلومات



المصدر: قطاع التدريب والتنمية البشرية
وزارة الاتصالات وتكنولوجيا المعلومات
ال الصندوق المصري لتكنولوجيا المعلومات
إدارة نوادي التكنولوجيا

قطاع البريد



مليو	أبريل	مايو	الوحدة
٢٣.٠٩	٢٣.٠٦	٢٣.٧٨	متوسط عدد السكان المخدومين بمكتب بريد ألف نسمة
٦.١٦	٦.٢٦	٥.٤٢	عدد المعاشات المنصرفة من خلال البريد مليون مستفيد
١٦٩٨	١٥٨١	١٥١٢	عدد الحوالات البريدية الداخلية الفورية ألف حوالة

عدد مكاتب البريد

معدل التغير السنوي (%)	معدل التغير الشهري (%)	عدد مكاتب	الوحدة
٠.٤١	٠.٠٣	٣٩٤١	مايو ٢٠١٧
١.٣٦	٠.١٢	٣٩٥٦	أبريل ٢٠١٨
١٣.٦٥	١.٦٠	٣٩٥٧	مايو ٢٠١٨
١٣.٣٠	٧.٤٠	مكتب	الوحدة

المصدر: وزارة الاتصالات وتكنولوجيا المعلومات
الهيئة القومية للبريد

