

التنمية الاقتصادية

الصناعة



## تطور أعداد المنشآت الصناعية المسجلة

(ألف منشأة)

٣٨,٩٧

٢٠١٨

٢٠٠٩

٣٠,٧

٢٠٠١

٢٤,٦

١٩٩٣

١٩,٥

## تضاعفت أعداد المنشآت الصناعية المسجلة خلال الفترة من (١٩٩٣ - ٢٠١٨)

### تطور قيمة التكاليف الاستثمارية وقيمة الإنتاج (٢٠١٨-٢٠١٤)

(مليار جنيه)

1625.56 1765.12 1817.29 1936.95 1949.84

649.12 718.65 737.35 768.30 772.55

عام 2018/2017 \*

2014 2015 2016 2017 2018\*

التكاليف الاستثمارية قيمة الإنتاج

## التكاليف الاستثمارية

٧٧٢,٥٥

مليار جنيه



## الأجور المدفوعة

٣١,١٨

مليار جنيه



## المنشآت الصناعية المسجلة بالهيئة العامة للتنمية الصناعية (٢٠١٨-٢٠١٧)

٣٨٩٦٥

منشأة

٢١٠٣,٦١

عاملا

١٩٤٩,٨٤

مليار جنيه

قيمة الإنتاج

القيمة المضافة بالمنشآت  
المسجلة

٩٨٠,٤٦

مليار جنيه



# الصناعة (٢٠١٨)

## إجمالي مساحة المناطق الصناعية

١٣١,٥ ألف كم<sup>٢</sup>



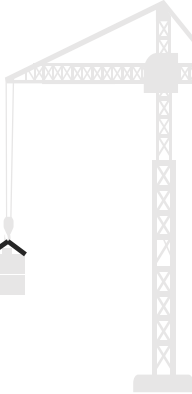
## عدد المنشآت بالمناطق الصناعية

١١٩٨٨ منشأة



## عدد المناطق الصناعية

١٣٧ منطقة صناعية



زيادة قيمة الإنتاج بقيمة ٢٢٧,٩ مليار جنيه،  
بزيادة حوالي ٢٤%

زيادة عدد المنشآت الصناعية بالمناطق الصناعية  
خلال الفترة (٢٠١٨-٢٠١٤)، بنسبة

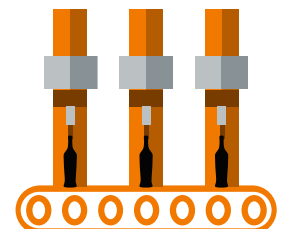
٢٧,٣%

١٧ منطقة صناعية جديدة خلال الفترة (٢٠١٨-٢٠١٤) بتكلفة

استثمارية حوالي ٦٥,٢  
مليار جنيه

أسهمت في تشغيل

٨٨,٣ ألف عامل



التكاليف الاستثمارية  
بالمناطق الصناعية

٤١٩,٢٠

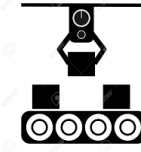
مليار جنيه

زيادة عدد العمال بالمنشآت  
الصناعية بالمناطق الصناعية



٩٩٠,٣٩ ألف عامل

زيادة قيمة الإنتاج



١١٨٢,٠٠ مليار جنيه

نسبة مساهمة القطاع الصناعي في  
الناتج المحلي الإجمالي (٢٠١٨ /٢٠١٧)



١٦,٧٠%



مركزًا

٧٥٨

عدد مراكز التدريب المهني

(متدربًا/سنة)

٦٩,٩٦

سعة مراكز التدريب المهني

ألف متدرب

١٠١,٠٥

عدد المتدربين

ألف جنيه

٨٤٨٤,١٣

حجم التمويل المنصرف لمشروعات التدريب



### تطوّر الصادرات الصناعية

تضاعفت قيمة الصادرات الصناعية خلال الفترة بمقدار

**٢٠٢**  
**أضعاف**

٢٠١٨ / ٢٠١٧

**٣٤٤,١٢**

مليار جنيه

١٩٩٤ / ١٩٩٣

**١,٧٠**

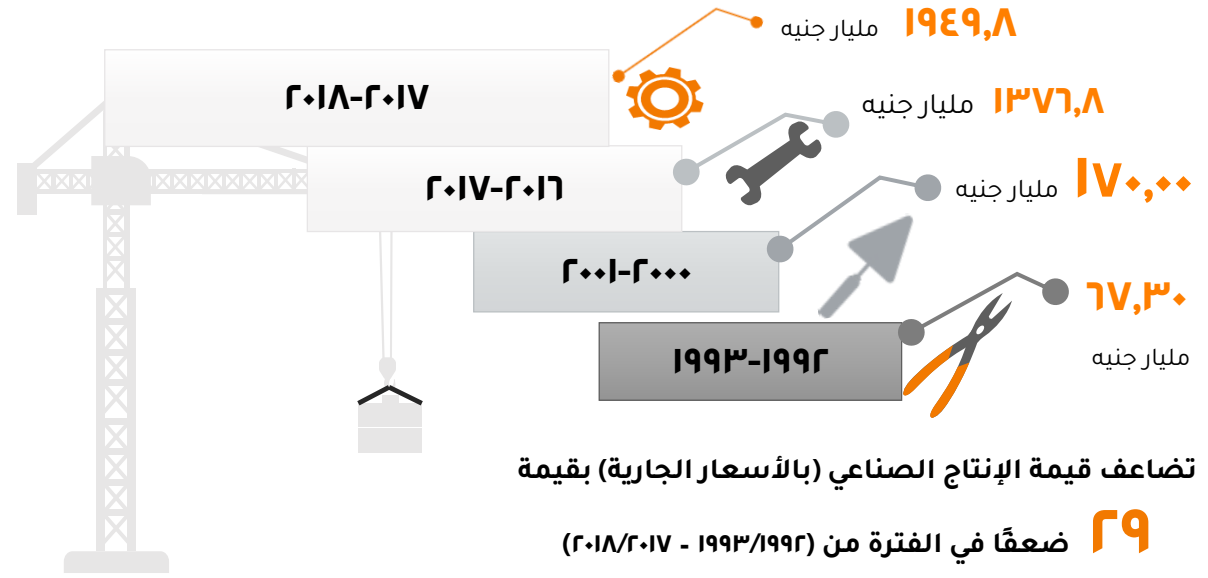
مليار جنيه

القيمة المضافة (كنسبة من إجمالي الناتج المحلي) عام ٢٠١٨

**العالم**  
٢٥,٥%

**الوطن العربي**  
٣٥,١%  
**مصر**

### تطوّر قيمة الإنتاج الصناعي (بالأسعار الجارية)



نسبة العاملين في قطاع الصناعة من إجمالي العاملين بسوق العمل عام ٢٠١٨



**العالم**  
٢٣%

**الوطن العربي**  
٢٧%  
**مصر**